



Институт за јавно здравје  
на Република Северна Македонија



# ЗДРАВСТВЕНА КАРТА НА РЕПУБЛИКА СЕВЕРНА МАКЕДОНИЈА 2019 ГОДИНА

I ДЕЛ  
СОСТОЈБИ ВО РЕПУБЛИКА СЕВЕРНА МАКЕДОНИЈА

Скопје, 2020

**ЈЗУ ИНСТИТУТ ЗА ЈАВНО ЗДРАВЈЕ НА РЕПУБЛИКА СЕВЕРНА МАКЕДОНИЈА**

**В.Д. Директор Доц. д-р Шабан МЕМЕТИ**

**Оддел за здравствена статистика и публицистика**

**М-р д-р Вјоса Речица**

**Раководител**

**Весна Зафировска**

**Одговорен техничар,  
Дипл.мед.сестра, специјалист**

**Јасмина Тахири**

**Дипл.мед.сестра**

**Јованка Трпковска**

**Дипл.мед.сестра, специјалист**

**Надежда Лисинац**

**Дипл.мед.сестра**

**Даниела Дуковска**

**Дипл.мед.сестра**

**Муарем Рамадани**

**Дипл.мед.техничар, магистер**

**Флорије Фејзула**

**Здравствен статистичар**

**Борче Андоновски**

**Систем администратор**

**Сузана Дунгевска**

**Компјутерски дизајнер**

**Соработници:**

**Центри за јавно здравје во Република Северна Македонија**

--



**Институт за јавно здравје  
на Република Северна Македонија**

# **ЗДРАВСТВЕНА КАРТА НА РЕПУБЛИКА СЕВЕРНА МАКЕДОНИЈА 2019 ГОДИНА**

## **І ДЕЛ СОСТОЈБИ ВО РЕПУБЛИКА СЕВЕРНА МАКЕДОНИЈА**

**Скопје, 2020**



**З**дравствената карта на Република Северна Македонија ја презентира состојбата на здравствената заштита и здравствената состојба во Републиката и поодделно за секој здравствен регион во 2019 година, по однос на организационата структура, здравствените дејности и здравствениот кадар, морбидитет и морталитет.

Целта на оваа публикација е да даде придонес во изготвување на стратегијата за развој на здравството во нашата Република, како и за користење на информации од страна на здравствените работници и соработници и други заинтересирани субјекти.

Здравствената карта е изготвена врз основа на официјалните податоци кои ги прибира и ги обработува Центарот за статистичка обработка на здравствени податоци, публицистика и едукација при Институт за јавно здравје на Република Северна Македонија - Скопје, а се добиени од Центрите за јавно здравје во Република Северна Македонија и Државниот завод за статистика.

Здравствената карта се состои од три дела:

## **ДЕЛ I - ОПШТ ДЕЛ**

ја прикажува состојбата на здравствената заштита во Републиката прикажана воопшто и според нивоите на здравствена заштита - примарна, секундарна и терциерна во соодветните здравствени региони во Р.С.Македонија.

## **ДЕЛ II И ДЕЛ III - СПЕЦИЈАЛЕН ДЕЛ**

ја прикажува состојбата на здравствената заштита по здравствени региони. Здравствените региони се прикажани по азбучен ред.

Податоците се презентирани во вид на табели и картограми. Прикажани се обезбеденоста на населението со здравствените кадри и извршени услуги по здравствените дејности, исто така презентирана е мрежата на болничките здравствени установи по видови, број на болнички постели, лекувани болни, просечно лекување на болните, искористеност на болничките капацитети и обрт на болничка постела. Податоците за здравствена заштита и здравствена состојба се прикажани по нивоите на здравствена заштита (примарна, секундарна и терциерна).

Прикажани се најчестите утврдени заболувања во амбулантно - поликлиничка дејност. Дадени се заразните заболувања против кои се врши имунизација и заразни заболувања кои се цели во стратегијата на СЗО "Здравје за сите".

Прикажан е општиот и доенечкиот морталитет и најчестите причини за смрт.

Здравствената карта на Република Северна Македонија за 2019 година е дваесет и прва по ред публикација од овој вид на презентирање на податоци, што како форма на континуирано годишно објавување на актуелните податоци ќе продолжи и во иднина.



# СОДРЖИНА

Демографски и витални показатели во Република Северна Македонија	<b>7</b>
Општ дел	<b>21</b>
Примарна здравствена заштита	<b>47</b>
Секундарна здравствена заштита	<b>77</b>
Терциерна здравствена заштита	<b>95</b>
Морбидитет	<b>105</b>
Морталитет	<b>117</b>







ДЕМОГРАФСКИ И  
ВИТАЛНИ ПОКАЗАТЕЛИ ВО  
РЕПУБЛИКА СЕВЕРНА МАКЕДОНИЈА



**ДЕМОГРАФСКИ, ВИТАЛНИ И ЗДРАВСТВЕНИ ПОКАЗАТЕЛИ ВО РЕПУБЛИКА СЕВЕРНА  
МАКЕДОНИЈА ВО 2019 ГОДИНА**

<b>Површина км<sup>2</sup></b>	<b>25713</b>
<b>Населени места</b>	<b>1767</b>
<b>Општини</b>	<b>80</b>
<b>Жители на 1 км<sup>2</sup></b>	<b>80.7</b>
<b>Жители</b>	
<b>вкупно</b>	<b>2076694</b>
мажи	1039958
жени	1036736
град	1195716
село	880978
0-6 години	156020
7-19 години	301388
20 и повеќе	1619286
20-64 години	1322827
65 и повеќе	296459
жени 15-49 години	503623
жени 15 и повеќе	873393
<b>Витални показатели</b>	
<b>Наталитет</b> на 1 000 жители	9,6
<b>Морталитет</b> на 1 000 жители	9,8
<b>Природен прираст</b> на 1 000 жители	-0,3
Морталитет на доенчиња	5,6
- град	
- село	
- перинатален морталитет	8,5
- неонатален морталитет	3,9
= ран неонатален морталитет	2,9
= касен неонаталел морталитет	1,0
= поснеонаталел морталитет	1,8
Мортинаталитет	5,6
Матерналел морталитет	-
<b>Број на жители на еден:</b>	
лекар	321
стоматолог	1156
фармацевт	1964
здравствени работници со ВСС	3205
здравствени работници со ССС	160
<b>Болнички постели</b>	
<b>Вкупен број</b>	<b>9792</b>
Болнички постели на 1 000 жители	4,1

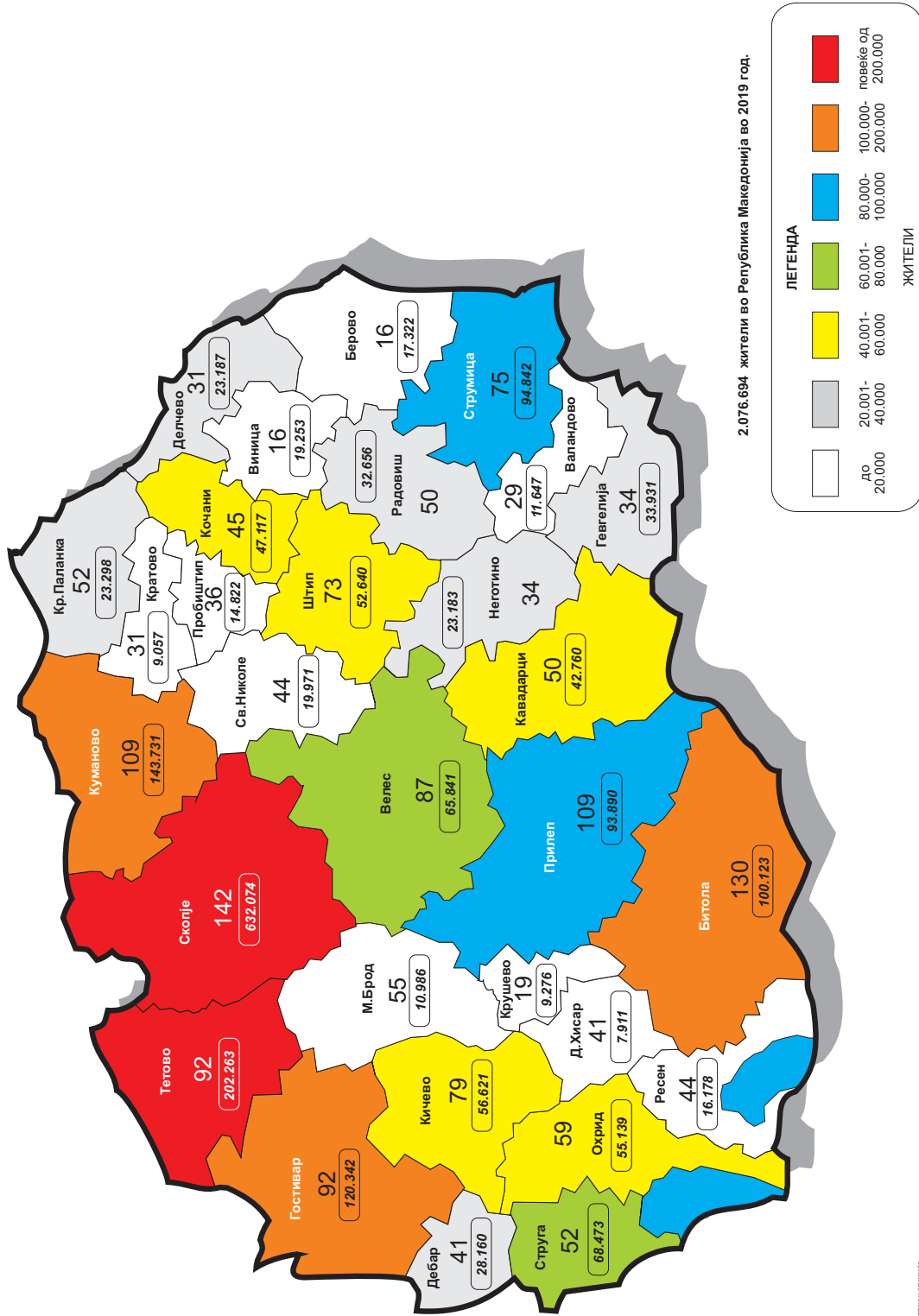
## ОСНОВНИ ПОКАЗАТЕЛИ ВО РЕПУБЛИКА СЕВЕРНА МАКЕДОНИЈА ВО 2019 ГОДИНА

ЗДРАВСТВЕНИ РЕГИОНИ	Површина во км <sup>2</sup>	Број на населени места	Број на жители	Жители на 1км <sup>2</sup>
<b>РЕПУБЛИКА С.МАКЕДОНИЈА</b>	<b>25750</b>	<b>1767</b>	<b>2076694</b>	<b>79,9</b>
Берово	815	16	17322	22,8
Битола	1716	130	100123	60,3
Македонски Брод	993	55	10986	11,5
Валандово	334	29	11647	35,7
Велес	1552	87	65841	42,8
Виница	442	16	19253	44,2
Гевгелија	765	34	33931	45,5
Гостивар	1370	92	120342	86,3
Дебар	267	41	28160	101,5
Делчево	569	31	23187	43,6
Демир Хисар	435	41	7911	20,3
Кавадарци	1146	50	42760	37,7
Кичево	833	79	56621	68,4
Кочани	577	45	47117	84,2
Кратово	380	31	9057	25,9
Крива Паланка	728	52	23298	33,4
Крушево	204	19	9276	47,0
Куманово	1202	109	143731	117,2
Неготино	743	34	23183	31,7
Охрид	1041	59	55139	57,1
Прилеп	1841	109	93890	52,1
Пробиштип	329	36	14822	47,6
Радовиш	743	50	32656	43,4
Ресен	746	44	16178	21,7
Свети Николе	651	44	19971	31,9
Скопје	1858	142	632074	324,4
Струга	546	52	68473	122,6
Струмица	963	75	94842	97,5
Тетово	1091	92	202263	180,2
Штип	870	73	52640	60,5

Извор: Државен завод за статистика

Обработка: Институт за јавно здравје на Република Северна Македонија - Скопје  
 Оддел за здравствена статистика и публицистика

ЖИТЕЛИ И БРОЈ НА НАСЕЛЕНИ МЕСТА ВО РЕПУБЛИКА СЕВЕРНА МАКЕДОНИЈА ВО 2019 ГОДИНА



Извор: ДЗС  
Подготовка: ИЈЗРМ  
Институт за јавно здравје на Република Северна Македонија  
Сопствена документација, Бюро за статистика

## ПРИРОДНО ДВИЖЕЊЕ ВО РЕПУБЛИКА СЕВЕРНА МАКЕДОНИЈА ВО 2019 ГОДИНА

ЗДРАВСТВЕНИ РЕГИОНИ	Број на живородени	Број на умрени	Природен прираст
<b>РЕПУБЛИКА С.МАКЕДОНИЈА</b>	<b>19845</b>	<b>20446</b>	<b>-601</b>
Берово	94	245	-151
Битола	764	1310	-546
Македонски Брод	83	130	-47
Валандово	98	139	-41
Велес	621	728	-107
Виница	124	184	-60
Гевгелија	302	420	-118
Гостивар	917	858	59
Дебар	237	166	71
Делчево	175	255	-80
Демир Хисар	56	114	-58
Кавадарци	369	465	-96
Кичево	338	516	-178
Кочани	312	558	-246
Кратово	43	145	-102
Крива Паланка	187	245	-58
Крушево	84	110	-26
Куманово	1365	1276	89
Неготино	222	281	-59
Охрид	486	730	-244
Прилеп	816	1160	-344
Пробиштип	95	170	-75
Радовиш	283	298	-15
Ресен	129	217	-88
Свети Николе	150	260	-110
Скопје	7559	6115	1444
Струга	584	462	122
Струмица	796	901	-105
Тетово	2111	1420	691
Штип	445	568	-123

Извор: Државен завод за статистика

Обработка: Институт за јавно здравје на Република Северна Македонија - Скопје  
Оддел за здравствена статистика и публицистика

ПРИРОДНО ДВИЖЕЊЕ НА НАСЕЛЕНИЕТО ВО РЕПУБЛИКА СЕВЕРНА МАКЕДОНИЈА  
(СТАПКА НА 1000 ЖИТЕЛИ) ВО 2019 ГОДИНА

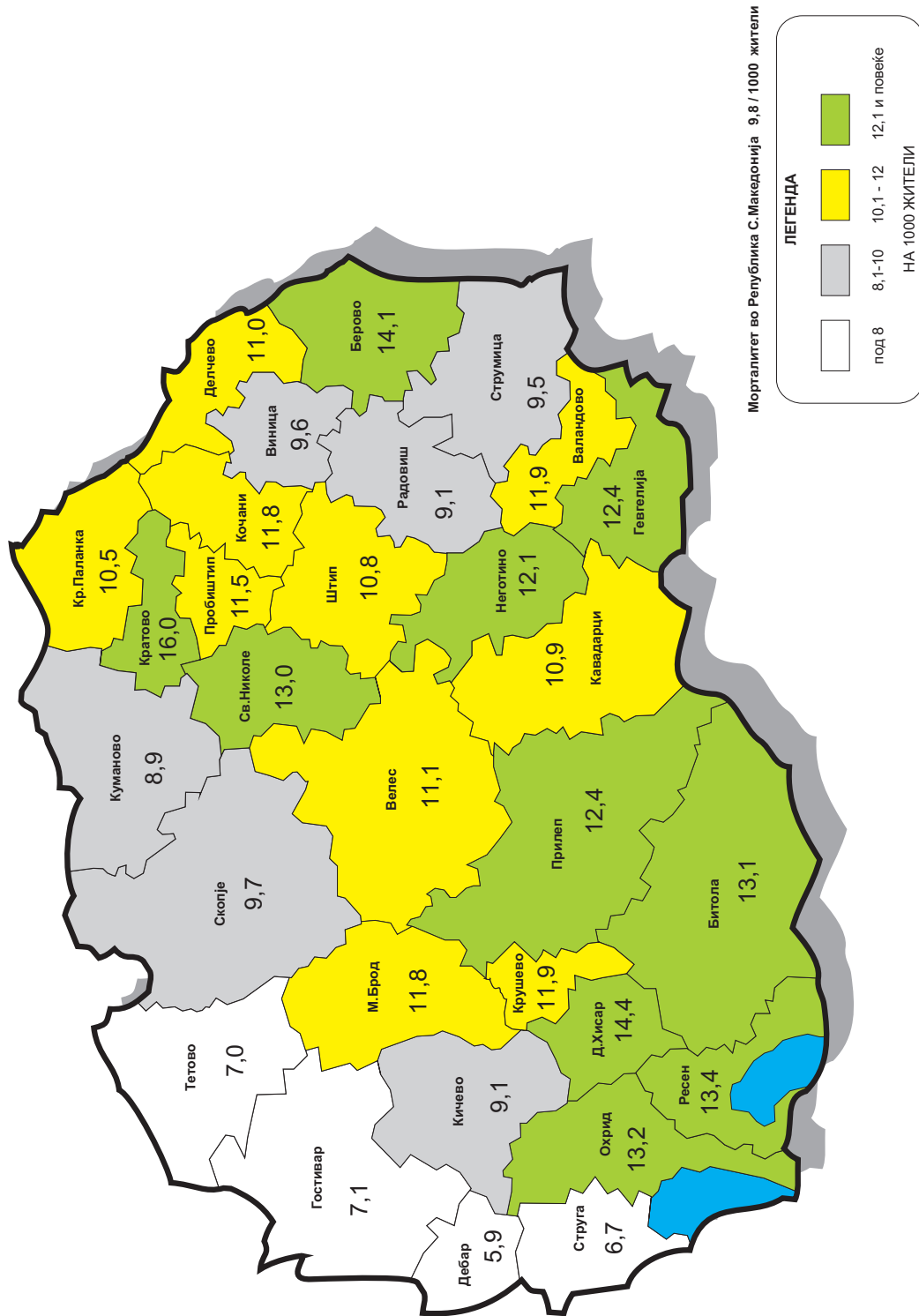
ЗДРАВСТВЕНИ РЕГИОНИ	Наталитет	Морталитет	Природен прираст на 1000 жители
<b>РЕПУБЛИКА С.МАКЕДОНИЈА</b>	9,6	9,8	-0,3
<b>Берово</b>	5,4	14,1	-8,7
<b>Битола</b>	7,6	13,1	-5,5
<b>Македонски Брод</b>	7,6	11,8	-4,3
<b>Валандово</b>	8,4	11,9	-3,5
<b>Велес</b>	9,4	11,1	-1,6
<b>Виница</b>	6,4	9,6	-3,1
<b>Гевгелија</b>	8,9	12,4	-3,5
<b>Гостивар</b>	7,6	7,1	0,5
<b>Дебар</b>	8,4	5,9	2,5
<b>Делчево</b>	7,5	11,0	-3,5
<b>Демир Хисар</b>	7,1	14,4	-7,3
<b>Кавадарци</b>	8,6	10,9	-2,2
<b>Кичево</b>	6,0	9,1	-3,1
<b>Кочани</b>	6,6	11,8	-5,2
<b>Кратово</b>	4,7	16,0	-11,3
<b>Крива Паланка</b>	8,0	10,5	-2,5
<b>Крушево</b>	9,1	11,9	-2,8
<b>Куманово</b>	9,5	8,9	0,6
<b>Неготино</b>	9,6	12,1	-2,5
<b>Охрид</b>	8,8	13,2	-4,4
<b>Прилеп</b>	8,7	12,4	-3,7
<b>Пробиштип</b>	6,4	11,5	-5,1
<b>Радовиш</b>	8,7	9,1	-0,5
<b>Ресен</b>	8,0	13,4	-5,4
<b>Свети Николе</b>	7,5	13,0	-5,5
<b>Скопје</b>	12,0	9,7	2,3
<b>Струга</b>	8,5	6,7	1,8
<b>Струмица</b>	8,4	9,5	-1,1
<b>Тетово</b>	10,4	7,0	3,4
<b>Штип</b>	8,5	10,8	-2,3

Извор: Државен завод за статистика

Обработка: Институт за јавно здравје на Република Северна Македонија - Скопје

Оддел за здравствена статистика и публицистика

ОПШТ МОРТАЛИТЕТ ВО РЕПУБЛИКА СЕВЕРНА МАКЕДОНИЈА ВО 2019 ГОДИНА



Извор: ДЗС  
Подготвил: ИЈЗРМ  
Страна: ДЗС, Статистички центар на Република Северна Македонија, Република Северна Македонија



СМРТНОСТ НА ДОЕНЧИЊА ВО РЕПУБЛИКА СЕВЕРНА МАКЕДОНИЈА ВО 2019 ГОДИНА

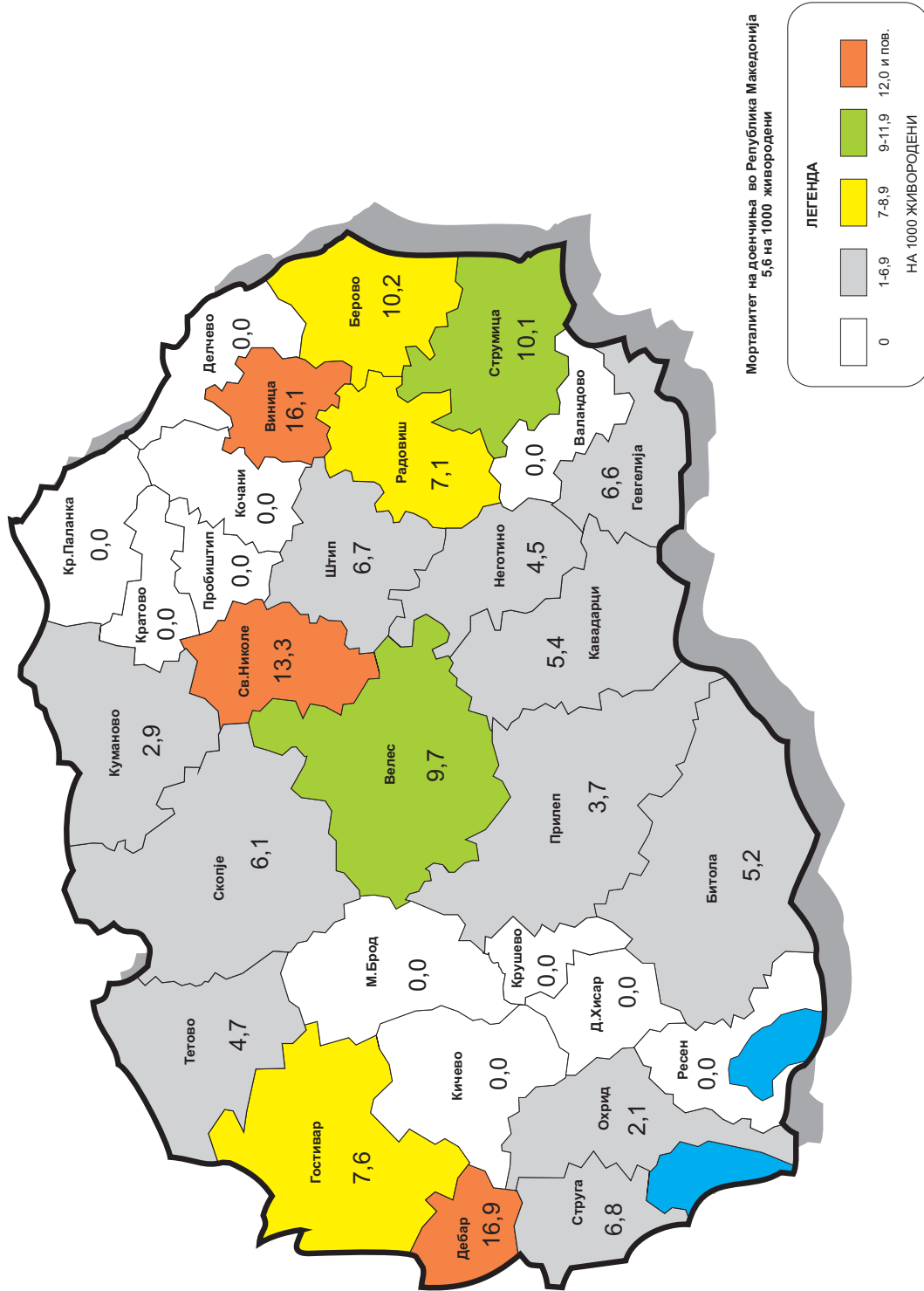
ЗДРАВСТВЕНИ РЕГИОНИ	Умрени доенчиња	
	Број	Стапка на 1.000 живородени
<b>РЕПУБЛИКА С.МАКЕДОНИЈА</b>	112	5,6
Берово	1	10,6
Битола	4	5,2
Македонски Брод	0	0,0
Валандово	0	0,0
Велес	6	9,7
Виница	2	16,1
Гевгелија	2	6,6
Гостивар	7	7,6
Дебар	4	16,9
Делчево	0	0,0
Демир Хисар	0	0,0
Кавадарци	2	5,4
Кичево	0	0,0
Кочани	0	0,0
Кратово	0	0,0
Крива Паланка	0	0,0
Крушево	0	0,0
Куманово	4	2,9
Неготино	1	4,5
Охрид	1	2,1
Прилеп	3	3,7
Пробиштип	0	0,0
Радовиш	2	7,1
Ресен	0	0,0
Свети Николе	2	13,3
Скопје	46	6,1
Струга	4	6,8
Струмица	8	10,1
Тетово	10	4,7
Штип	3	6,7

Извор: Државен завод за статистика

Обработка: Институт за јавно здравје на Република Северна Македонија - Скопје

Оддел за здравствена статистика и публицистика

МОРТАЛИТЕТ НА ДОЕНЧИЊА ВО РЕПУБЛИКА МАКЕДОНИЈА ВО 2019 ГОДИНА



Извор: ДЗС  
Подготвил: ИЈЗРМ  
Центар за статистичка обработка на здравствени податоци, Република Северна Македонија  
Страна: Република Северна Македонија

СМРТНОСТ НА ДОЕНЧИЊА ПО ВОЗРАСТ ВО РЕПУБЛИКА СЕВЕРНА МАКЕДОНИЈА  
ВО 2019 ГОДИНА

ЗДРАВСТВЕНИ РЕГИОНИ	Морти-наталитет		Неонатален морталитет				Пост-неонатален морталитет		Перинатален морталитет	
	Број	Стапка на 1000 родени	Ран		Касен		Број	Стапка на 1000 живо-родени	Број	Стапка на 1000 родени
			Број	Стапка на 1000 живо-родени	Број	Стапка на 1000 живо-родени				
<b>РЕПУБЛИКА С.МАКЕДОНИЈА</b>	112	5,6	57	2,9	20	1,0	35	1,8	169	8,5
Берово	1	10,5	0	0,0	0	0,0	1	10,6	1	10,5
Битола	4	5,2	3	3,9	0	0,0	1	1,3	7	9,1
Македонски Брод	0	0,0	0	0,0	0	0,0	0	0,0	0	0,0
Валандово	0	0,0	0	0,0	0	0,0	0	0,0	0	0,0
Велес	6	9,6	2	3,2	3	4,8	1	1,6	8	12,8
Виница	2	15,9	0	0,0	1	8,1	1	8,1	2	15,9
Гевгелија	2	6,6	0	0,0	0	0,0	2	6,6	2	6,6
Гостивар	7	7,6	4	4,4	1	1,1	2	2,2	11	11,9
Дебар	4	16,6	3	12,7	0	0,0	1	4,2	7	29,0
Делчево	0	0,0	0	0,0	0	0,0	0	0,0	0	0,0
Демир Хисар	0	0,0	0	0,0	0	0,0	0	0,0	0	0,0
Кавадарци	2	5,4	1	2,7	0	0,0	1	2,7	3	8,1
Кичево	0	0,0	0	0,0	0	0,0	0	0,0	0	0,0
Кочани	0	0,0	0	0,0	0	0,0	0	0,0	0	0,0
Кратово	0	0,0	0	0,0	0	0,0	0	0,0	0	0,0
Крива Паланка	0	0,0	0	0,0	0	0,0	0	0,0	0	0,0
Крушево	0	0,0	0	0,0	0	0,0	0	0,0	0	0,0
Куманово	4	2,9	3	2,2	1	0,7	0	0,0	7	5,1
Неготино	1	4,5	1	4,5	0	0,0	0	0,0	2	9,0
Охрид	1	2,1	0	0,0	1	2,1	0	0,0	1	2,1
Прилеп	3	3,7	1	1,2	2	2,5	0	0,0	4	4,9
Пробиштип	0	0,0	0	0,0	0	0,0	0	0,0	0	0,0
Радовиш	2	7,0	1	3,5	1	3,5	0	0,0	3	10,5
Ресен	0	0,0	0	0,0	0	0,0	0	0,0	0	0,0
Свети Николе	2	13,2	0	0,0	2	13,3	0	0,0	2	13,2
Скопје	46	6,0	20	2,6	6	0,8	20	2,6	66	8,7
Струга	4	6,8	4	6,8	0	0,0	0	0,0	8	13,6
Струмица	8	10,0	5	6,3	1	1,3	2	2,5	13	16,2
Тетово	10	4,7	7	3,3	1	0,5	2	0,9	17	8,0
Штип	3	6,7	2	4,5	0	0,0	1	2,2	5	11,2

Извор: Државен завод за статистика

Обработка: Институт за јавно здравје на Република Северна Македонија - Скопје

Оддел за здравствена статистика и публицистика

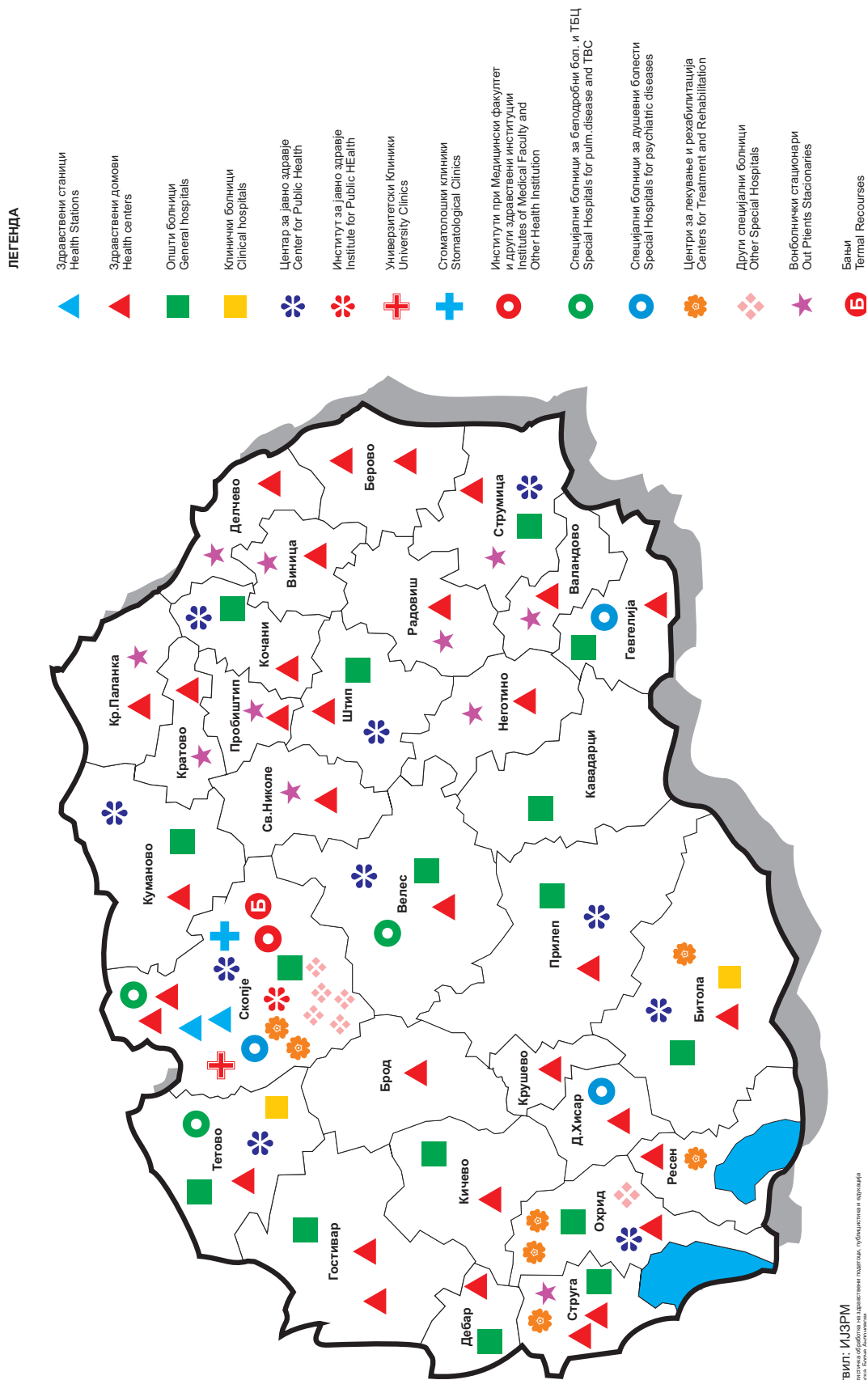




ОПШТ ДЕЛ

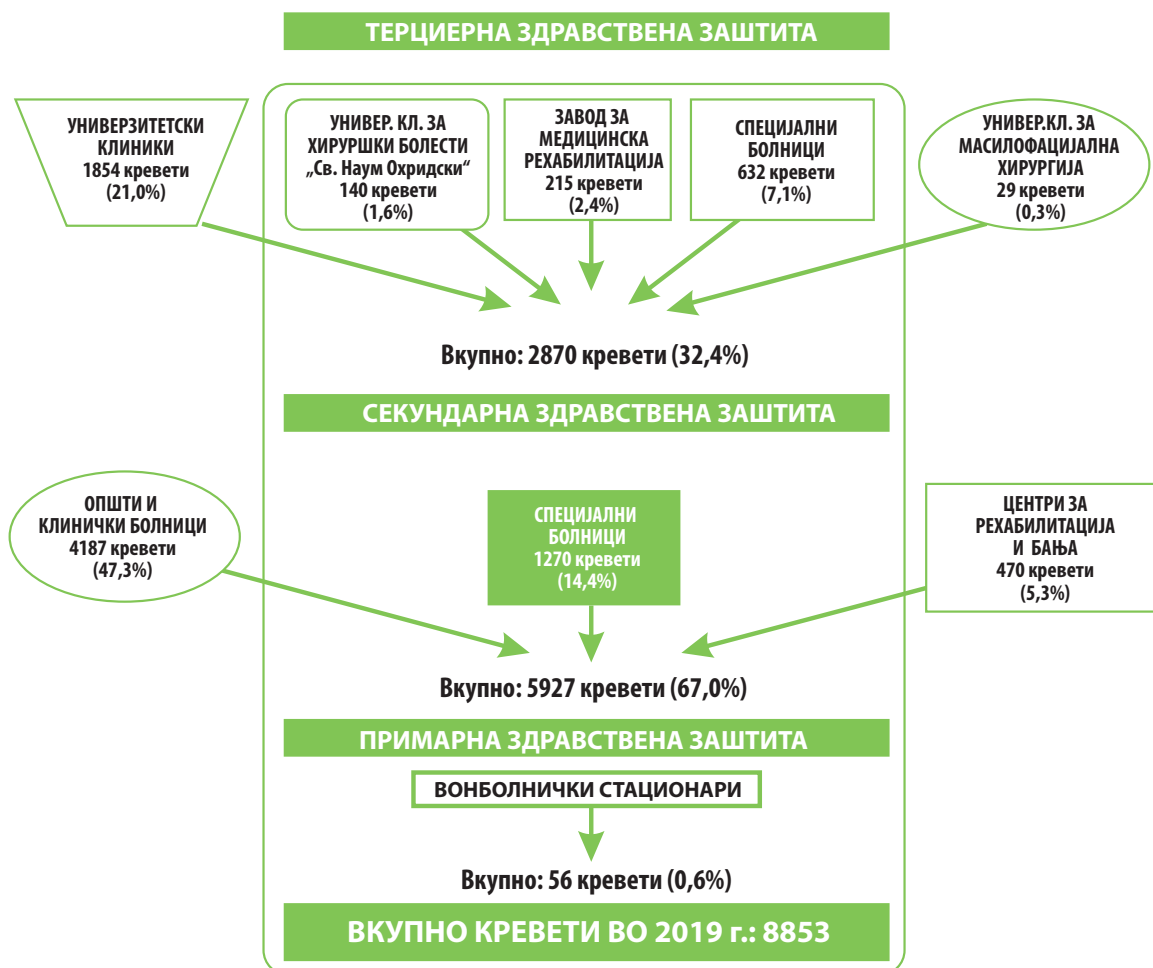


## МРЕЖА НА ЗДРАВСТВЕНИ УСТАНОВИ ВО РЕПУБЛИКА СЕВЕРНА МАКЕДОНИЈА



Подготвил: ИЈЗРМ  
Институт за јавно здравје на Република Северна Македонија

**МРЕЖА НА БОЛНИЧКИ ЗДРАВСТВЕНИ ОРГАНИЗАЦИИ И ПОСТЕЛЕН  
ФОНД СПОРЕД НИВОАТА НА ЗДРАВСТВЕНА ЗАШТИТА  
ВО РЕПУБЛИКА СЕВЕРНА МАКЕДОНИЈА ВО 2019 ГОДИНА**





## ЗДРАВСТВЕНИ УСТАНОВИ И КАДАР ВРАБОТЕН ВО НИВ ВО РЕПУБЛИКА СЕВЕРНА МАКЕДОНИЈА ВО 2019 ГОДИНА

ЗДРАВСТВЕНИ УСТАНОВИ	Вкупно кадар	Лекари	Лекари специјалисти	Стома-толози	Фарма-цевти	Здравствени соработници	Здравствени работници		Не-медицински работници
							со виша и средна СС	со низа СС	
<b>ВКУПНО</b>	33544	6468	3882	1796	1057	2186	15868	384	5785
1. Здравствени станици	240	30	16	4	0	93	45	0	68
2. Здравствени домови	4328	803	304	189	19	247	1965	7	1098
- во Републиката	3092	518	152	133	12	151	1442	3	833
- Вонболнички стационари	41	1	1	0	0	3	33	4	0
- Здравствен дом Скопје	1139	271	140	56	6	89	467	0	250
- ЗД Железничар Скопје	56	13	11	0	1	4	23	0	15
3. Приватни здравствени установи	9600	1957	879	1413	901	292	4808	0	229
4. Општи болници	5280	1046	744	8	34	267	2759	139	1027
5. Клинички болници	2296	508	367	4	20	164	976	143	481
6. Приватни болници	2153	391	320	2	22	178	984	0	576
7. Универзитетска клиника за хируршки болести „Св. Наум Охридски“ - Скопје	373	87	57	0	3	45	164	0	74
8. Специјална болница за гинекологија и акушерство - Чаир, Скопје	230	49	35	0	1	5	112	0	63
9. Институт за белодробни заболувања кај деца - Козле, Скопје	230	46	32	0	1	11	115	0	57
10. Центри за јавно здравје	622	144	103	0	13	59	272	5	129
11. Институт за јавно здравје на РМ	195	34	27	1	7	42	51	0	60
12. Универзитетски клиници	4510	862	658	0	22	504	1983	29	1110
13. Стоматолошки клиници	349	2	1	156	0	2	137	0	52
14. ПЗУ Универзитетски стоматолошки клинички центар Проф д-р Бојо Андревски Скопје	20	0	0	15	0	0	5	0	0
15. Институт при медицински факултет и други здравствени институции	382	140	91	0	5	23	92	4	118
16. Институт за трансфузиона медицина на РЕПУБЛИКА С.МАКЕДОНИЈА - Скопје	437	79	54	0	0	22	244	2	90
17. Центри за дијализа	292	48	16	0	0	22	171	0	51
18. Специјални болници за градни болести и туберкулоза	131	29	22	0	0	10	65	7	20
19. Специјални болници за душевни болести	687	70	51	2	3	79	355	26	152
20. Центри за лекување и рехабилитација	690	85	65	1	5	86	290	9	214
21. Други специјални болници	499	58	40	1	1	35	275	13	116

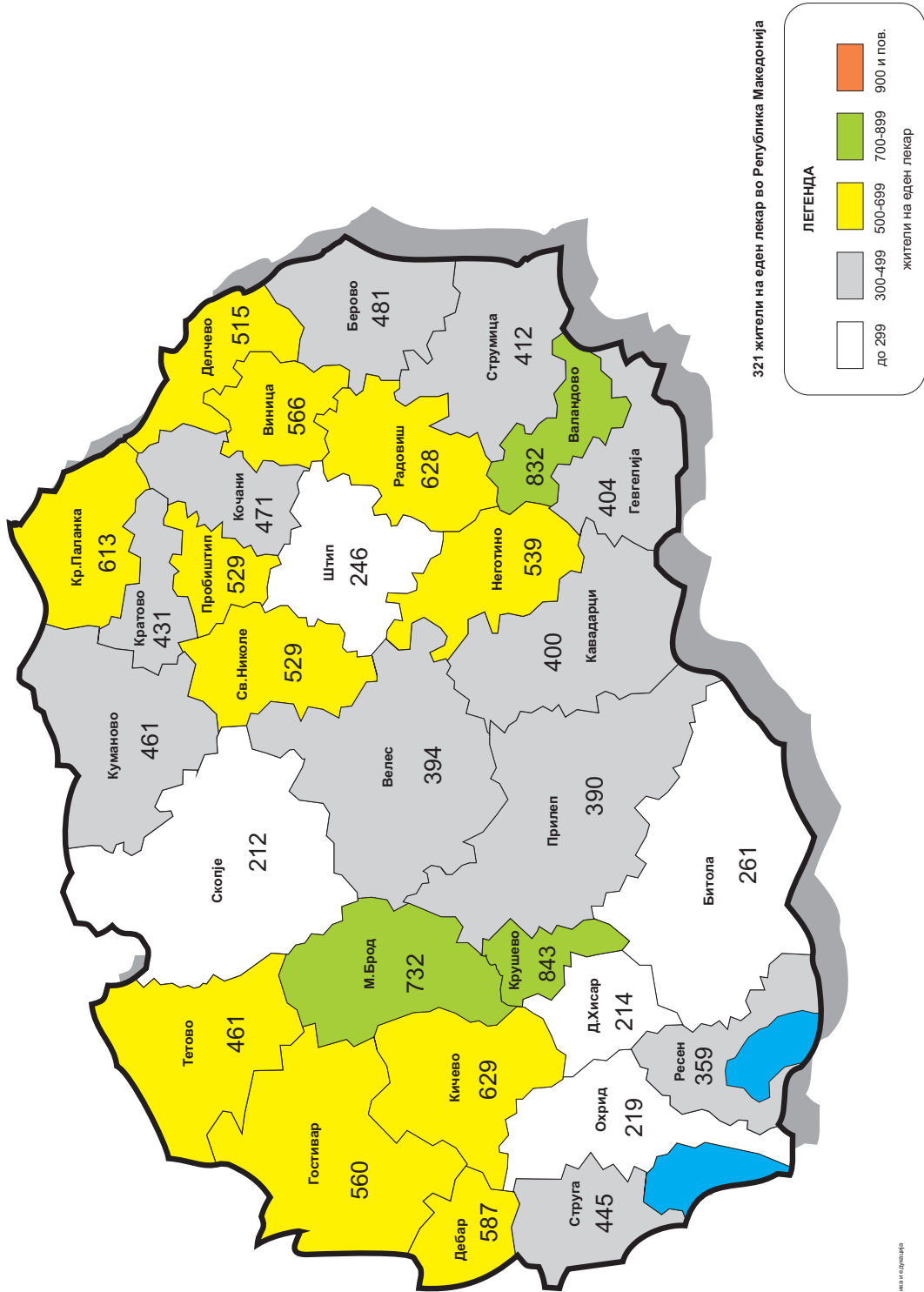
Извор: Институт за јавно здравје на Република Северна Македонија - Скопје  
 Оддел за здравствена статистика и публицистика

**БРОЈ НА ЛЕКАРИ ПО ЗДРАВСТВЕНИ РЕГИОНИ ВО РЕПУБЛИКА СЕВЕРНА МАКЕДОНИЈА  
ВО 2019 ГОДИНА**

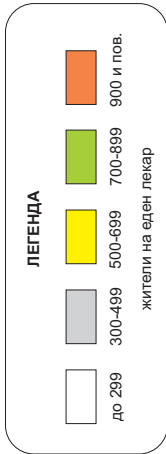
ЗДРАВСТВЕНИ РЕГИОНИ	Број на лекари	Број на жители на 1 лекар
<b>РЕПУБЛИКА С.МАКЕДОНИЈА</b>	<b>6468</b>	<b>321,1</b>
Берово	36	481,2
Битола	384	260,7
Македонски Брод	15	732,4
Валандово	14	831,9
Велес	167	394,3
Виница	34	566,3
Гевгелија	84	403,9
Гостивар	215	559,7
Дебар	48	586,7
Делчево	45	515,3
Демир Хисар	37	213,8
Кавадарци	107	399,6
Кичево	90	629,1
Кочани	100	471,2
Кратово	21	431,3
Крива Паланка	38	613,1
Крушево	11	843,3
Куманово	312	460,7
Неготино	43	539,1
Охрид	252	218,8
Прилеп	241	389,6
Пробиштип	28	529,4
Радовиш	52	628,0
Ресен	45	359,5
Свети Николе	35	570,6
Скопје	2977	212,3
Струга	154	444,6
Струмица	230	412,4
Тетово	439	460,7
Штип	214	246,0

**Извор:** Институт за јавно здравје на Република Северна Македонија - Скопје  
Оддел за здравствена статистика и публицистика

ОБЕЗБЕДНОСТ НА НАСЕЛЕНИЕТО СО ДОКТОРИ (БРОЈ НА ЖИТЕЛИ НА 1 ЛЕКАР)  
ПО ЗДРАВСТВЕНИ РЕГИОНИ ВО РЕПУБЛИКА СЕВЕРНА МАКЕДОНИЈА ВО 2019 ГОДИНА



321 жители на еден лекар во Република Македонија



Подготвил: ИЈЗРМ  
 Центар за статистичка обработка на здравствени податоци, Република Северна Македонија  
 Страна Друштво „Борче Абрашевиќ“

**БРОЈ НА ЛЕКАРИ СПЕЦИЈАЛИСТИ ПО СПЕЦИЈАЛНОСТИ И ПОЛ ВО РЕПУБЛИКА СЕВЕРНА МАКЕДОНИЈА ВО 2019 ГОДИНА**

СПЕЦИЈАЛНОСТ	Број на лекари		
	Вкупно	Мажи	Жени
Акушерство и гинекологија	361	160	201
Анестезиологија со реанимација	200	71	129
Кожни и венерични болести	107	18	89
Епидемиологија	49	18	31
Заразни болести	62	18	44
Интерна медицина	481	214	267
Ургентна медицина	8	5	3
Кардиологија	60	31	29
Ендокринологија	19	9	10
Ревматологија	11	2	9
Гастроентерологија	27	13	14
Нефрологија	16	5	11
Пулмологија	21	6	15
Пнеумофтизиологија	17	7	10
Педијатрија	330	71	259
Клиничка фармакологија	7	4	3
Медицинска биохемија	85	18	67
Микробиологија со паразитологија	68	13	55
Медицина на трудот	58	24	34
Примарна здравствена заштита	1	0	1
Неврологија	106	34	72
Невропсихијатрија	15	8	7
Психијатрија	160	54	106
Нуклеарна медицина	25	7	18
Општа медицина	126	41	85
Семејна медицина	193	44	149
Општа хирургија	181	155	26
Неврохирургија	21	20	1
Детска хирургија	16	12	4
Абдоминална хирургија	21	19	2
Пластична и реконструктивна хирургија	23	9	14
Торакална и васкуларна хирургија	6	5	1
Кардиохирургија	13	11	2
Урологија	67	61	6
Ортопедија и трауматологија	115	96	19
Оториноларингологија	118	48	70
Офтамологија	133	51	82
Радио дијагностика	164	62	102
Радиотерапија	29	6	23
Социјална медицина со орг. на здравствената дејност	20	4	16
Фискултурна медицина	28	10	18
Судска медицина	15	9	6
Трансфузиологија	89	30	59
Школска медицина	33	9	24
Физикална медицина и рехабилитација	98	19	79
Хигиена	33	13	20
Патолошка анатомија	37	12	25
Медицинска психологија	2	0	2
Клиничка лабораториска генетика	7	1	6
<b>Вкупно лекари специјалисти</b>	<b>3882</b>	<b>1557</b>	<b>2325</b>
<b>Лекари по општа медицина</b>	<b>2586</b>	<b>853</b>	<b>1733</b>
<b>Вкупно лекари</b>	<b>6468</b>	<b>2410</b>	<b>4058</b>

Извор: Институт за јавно здравје на Република Северна Македонија - Скопје  
 Оддел за здравствена статистика и публицистика

**БРОЈ НА ЛЕКАРИ ПО ЗДРАВСТВЕНИ РЕГИОНИ ВО РЕПУБЛИКА СЕВЕРНА МАКЕДОНИЈА  
ВО 2019 ГОДИНА**

ЗДРАВСТВЕНИ РЕГИОНИ	Вкупно лекари	Општа медицина		На специјализација		Специјалисти	
		Број	%	Број	%	Број	%
<b>РЕПУБЛИКА С.МАКЕДОНИЈА</b>	6468	1779	27,5	807	12,5	3882	60,0
Берово	36	14	38,9	4	11,1	18	50,0
Битола	384	98	25,5	51	13,3	235	61,2
Македонски Брод	15	8	53,3	4	26,7	3	20,0
Валандово	14	6	42,9	1	7,1	7	50,0
Велес	167	52	31,1	23	13,8	92	55,1
Виница	34	16	47,1	3	8,8	15	44,1
Гевгелија	84	19	22,6	12	14,3	53	63,1
Гостивар	215	88	40,9	27	12,6	100	46,5
Дебар	48	12	25,0	7	14,6	29	60,4
Делчево	45	22	48,9	4	8,9	19	42,2
Демир Хисар	37	15	40,5	8	21,6	14	37,8
Кавадарци	107	44	41,1	5	4,7	58	54,2
Кичево	90	38	42,2	11	12,2	41	45,6
Кочани	100	16	16,0	21	21,0	63	63,0
Кратово	21	10	47,6	2	9,5	9	42,9
Крива Паланка	38	15	39,5	5	13,2	18	47,4
Крушево	11	6	54,5	1	9,1	4	36,4
Куманово	312	133	42,6	34	10,9	145	46,5
Неготино	43	15	34,9	5	11,6	23	53,5
Охрид	252	46	18,3	48	19,0	158	62,7
Прилеп	241	79	32,8	44	18,3	118	49,0
Пробиштип	28	11	39,3	5	17,9	12	42,9
Радовиш	52	28	53,8	6	11,5	18	34,6
Ресен	45	14	31,1	4	8,9	27	60,0
Свети Николе	35	18	51,4	4	11,4	13	37,1
Скопје	2977	649	21,8	301	10,1	2027	68,1
Струга	154	33	21,4	33	21,4	88	57,1
Струмица	230	96	41,7	30	13,0	104	45,2
Тетово	439	128	29,2	70	15,9	241	54,9
Штип	214	50	23,4	34	15,9	130	60,7

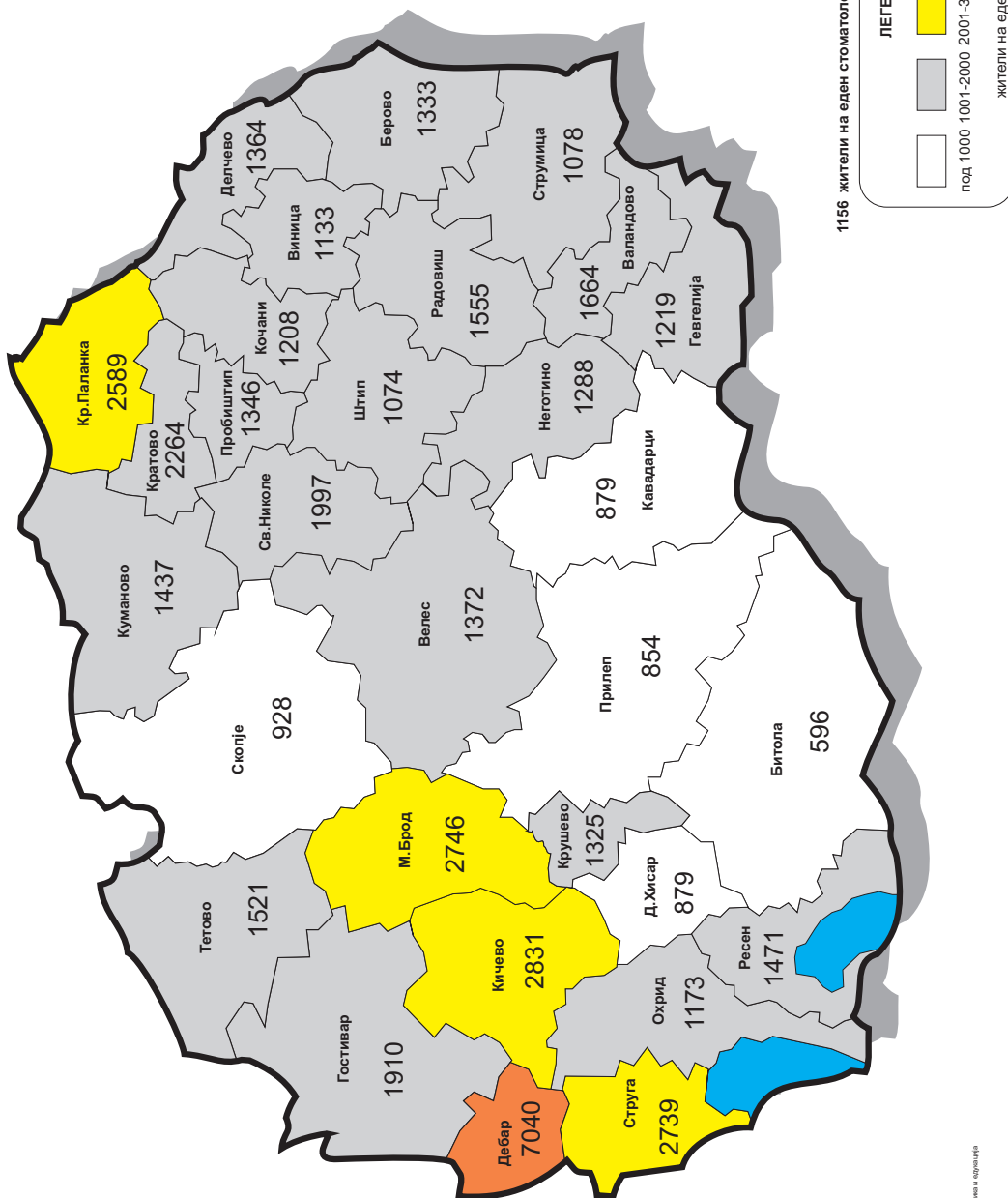
Извор: Институт за јавно здравје на Република Северна Македонија - Скопје  
Оддел за здравствена статистика и публицистика

**БРОЈ НА СТОМАТОЛОЗИ ПО ЗДРАВСТВЕНИ РЕГИОНИ ВО РЕПУБЛИКА СЕВЕРНА  
МАКЕДОНИЈА ВО 2019 ГОДИНА**

<b>ЗДРАВСТВЕНИ РЕГИОНИ</b>	<b>Број на стоматолози</b>	<b>Број на жители на 1 стоматолог</b>
<b>РЕПУБЛИКА С.МАКЕДОНИЈА</b>	1796	1156,3
<b>Берово</b>	13	1332,5
<b>Битола</b>	168	596,0
<b>Македонски Брод</b>	4	2746,5
<b>Валандово</b>	7	1663,9
<b>Велес</b>	48	1371,7
<b>Виница</b>	17	1132,5
<b>Гевгелија</b>	28	1211,8
<b>Гостивар</b>	63	1910,2
<b>Дебар</b>	4	7040,0
<b>Делчево</b>	17	1363,9
<b>Демир Хисар</b>	9	879,0
<b>Кавадарци</b>	35	1221,7
<b>Кичево</b>	20	2831,1
<b>Кочани</b>	39	1208,1
<b>Кратово</b>	4	2264,3
<b>Крива Паланка</b>	9	2588,7
<b>Крушево</b>	7	1325,1
<b>Куманово</b>	100	1437,3
<b>Неготино</b>	18	1287,9
<b>Охрид</b>	47	1173,2
<b>Прилеп</b>	110	853,5
<b>Пробиштип</b>	11	1347,5
<b>Радовиш</b>	21	1555,0
<b>Ресен</b>	11	1470,7
<b>Свети Николе</b>	10	1997,1
<b>Скопје</b>	681	928,2
<b>Струга</b>	25	2738,9
<b>Струмица</b>	88	1077,8
<b>Тетово</b>	133	1520,8
<b>Штип</b>	49	1074,3

**Извор:** Институт за јавно здравје на Република Северна Македонија - Скопје  
Оддел за здравствена статистика и публицистика

ОБЕЗБЕДНОСТ НА НАСЕЛЕНИЕТО СО СТОМАТОЛОЗИ (БРОЈ НА ЖИТЕЛИ НА 1 СТОМАТОЛОГ)  
ПО ЗДРАВСТВЕНИ РЕГИОНИ ВО РЕПУБЛИКА СЕВЕРНА МАКЕДОНИЈА ВО 2019 ГОДИНА



1156 жители на еден стоматолог во Република С. Македонија

**ЛЕГЕНДА**

- под 1000
- 1001-2000
- 2001-3000
- 3001-5000
- 5001 и пов.

жители на еден стоматолог

Подготовка: ИЦЗРМ  
Целта е статистичка обработка на здравствени податоци, публикувани и корисни  
Одделение за статистика, Скопје, Македонија

**БРОЈ НА ФАРМАЦЕВТИ ПО ЗДРАВСТВЕНИ РЕГИОНИ ВО РЕПУБЛИКА СЕВЕРНА  
МАКЕДОНИЈА ВО 2019 ГОДИНА**

<b>ЗДРАВСТВЕНИ РЕГИОНИ</b>	<b>Број на фармацевти</b>	<b>Број на жители на 1 фармацевт</b>
<b>РЕПУБЛИКА С.МАКЕДОНИЈА</b>	1057	1964,3
<b>Берово</b>	12	1457,3
<b>Битола</b>	115	874,8
<b>Македонски Брод</b>	3	3680,0
<b>Валандово</b>	8	1463,9
<b>Велес</b>	37	1782,0
<b>Виница</b>	9	2146,9
<b>Гевгелија</b>	9	3783,1
<b>Гостивар</b>	23	5229,4
<b>Дебар</b>	8	3512,8
<b>Делчево</b>	14	1672,6
<b>Демир Хисар</b>	6	1335,0
<b>Кавадарци</b>	1	42856,0
<b>Кичево</b>	20	2839,3
<b>Кочани</b>	37	1280,9
<b>Кратово</b>	3	3064,3
<b>Крива Паланка</b>	7	3347,6
<b>Крушево</b>	3	3109,0
<b>Куманово</b>	73	1967,1
<b>Неготино</b>	9	2583,9
<b>Охрид</b>	55	1005,5
<b>Прилеп</b>	29	3251,0
<b>Пробиштип</b>	6	2487,2
<b>Радовиш</b>	12	2725,0
<b>Ресен</b>	15	1082,4
<b>Свети Николе</b>	4	5023,3
<b>Скопје</b>	300	2097,4
<b>Струга</b>	36	1899,8
<b>Струмица</b>	59	1608,6
<b>Тетово</b>	99	2037,2
<b>Штип</b>	45	1171,2

**Извор:** Институт за јавно здравје на Република Северна Македонија - Скопје  
Оддел за здравствена статистика и публицистика



КАДАР ПО ПРОФИЛИ ВО ИНСТИТУТОТ ЗА ЈАВНО ЗДРАВЈЕ И ЦЕНТРИТЕ ЗА ЈАВНО ЗДРАВЈЕ ВО РЕПУБЛИКА СЕВЕРНА МАКЕДОНИЈА  
ВО 2019 ГОДИНА

ИНСТИТУТ ЗА ЈАВНО ЗДРАВЈЕ И ЦЕНТРИ ЗА ЈАВНО ЗДРАВЈЕ	Вкупно лекари	Вкупно специјалисти	Од тоа специјалисти	Стоматолози	Фармацевти	Здравствени соработници	Виша, средна и нижа СС	Немедицински работници
ИЈЗ на РМ	195	34	27	1	7	42	51	60
ЦЈЗ Битола	79	18	15	0	2	17	31	11
ЦЈЗ Велес	65	16	13	0	1	5	34	9
ЦЈЗ Кочани	45	13	8	0	1	1	20	10
ЦЈЗ Куманово	64	14	10	0	5	4	30	11
ЦЈЗ Охрид	55	13	11	0	0	7	24	11
ЦЈЗ Прилеп	43	12	9	0	0	4	22	5
ЦЈЗ Скопје	154	29	17	0	3	15	66	41
ЦЈЗ Струмица	12	6	5	0	1	0	5	0
ЦЈЗ Тетово	68	14	10	0	0	4	29	21
ЦЈЗ Штип	37	9	5	0	0	2	16	10
<b>РЕПУБЛИКА С.МАКЕДОНИЈА</b>	<b>817</b>	<b>178</b>	<b>130</b>	<b>1</b>	<b>20</b>	<b>101</b>	<b>328</b>	<b>189</b>

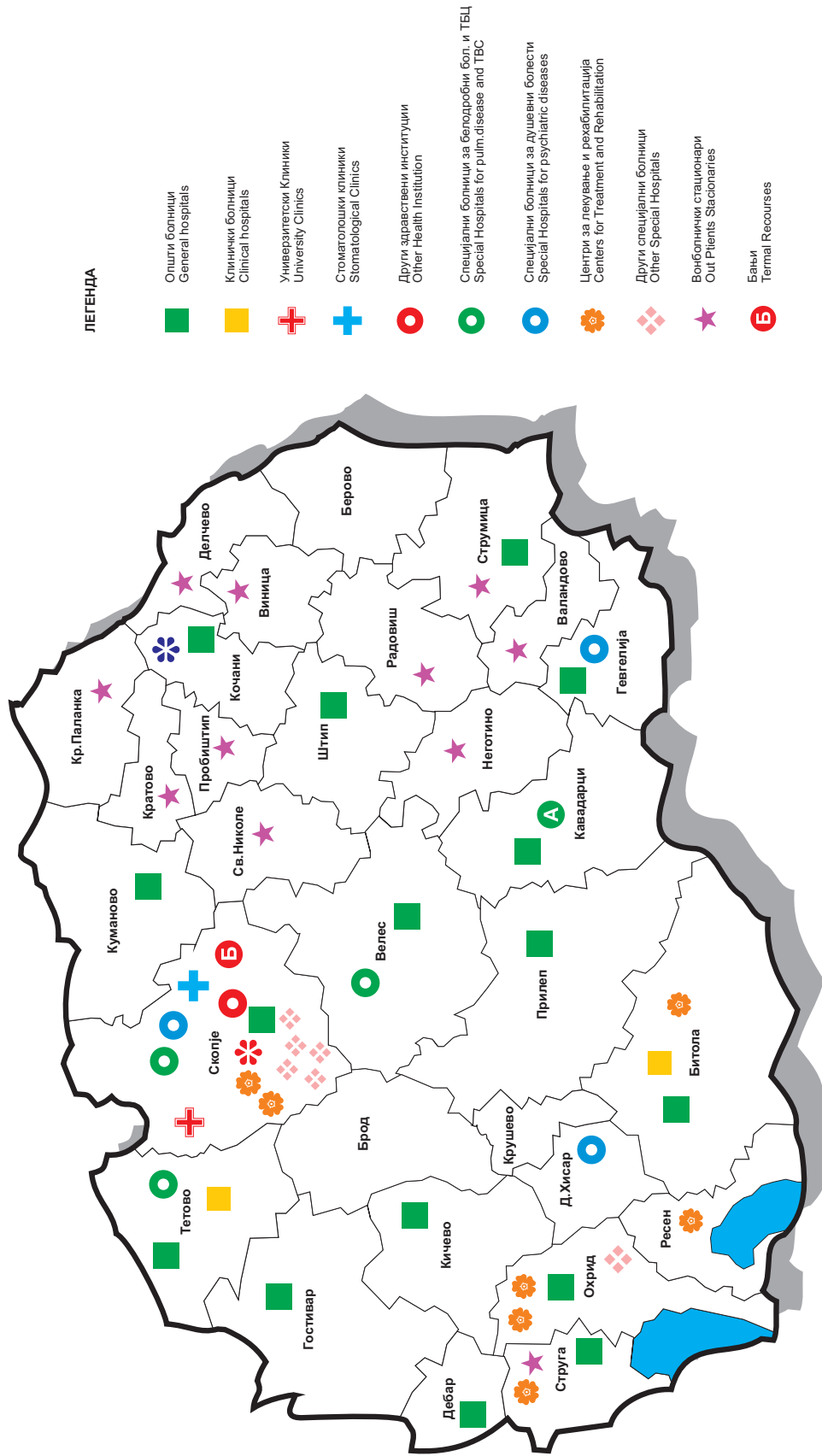
Извор: Институт за јавно здравје на Република Северна Македонија - Скопје  
Оддел за здравствена статистика и публицистика

ВКУПЕН БРОЈ НА ЛЕКАРИ ПО СПЕЦИЈАЛНОСТИ ВО ИНСТИТУТОТ ЗА ЈАВНО ЗДРАВЈЕ И ЦЕНТРИТЕ ЗА ЈАВНО ЗДРАВЈЕ  
ВО РЕПУБЛИКА СЕВЕРНА МАКЕДОНИЈА ВО 2019 ГОДИНА

ИНСТИТУТ ЗА ЈАВНО ЗДРАВЈЕ И ЦЕНТРИ ЗА ЈАВНО ЗДРАВЈЕ	Вкупно лекари	Од тоа специ- јалисти	Епидемио- логија	Хигиена	Социјална медицина	Микро- биологија	Медицина на трудот	Општа медицина	Медицинска биохемија	Хирургија	Интерна медицина
ИЈЗ на РМ	34	27	6	5	4	8	3		1		
ЦЈЗ Битола	18	15	3	4	2	6					
ЦЈЗ Велес	16	13	4	5	2	2					
ЦЈЗ Кочани	13	8	4	2	0	2					
ЦЈЗ Куманово	14	10	4	1	2	2				1	1
ЦЈЗ Охрид	13	11	3	4	1	2		1			
ЦЈЗ Прилеп	12	9	2	2	2	3					
ЦЈЗ Скопје	29	17	7	4	4	2					
ЦЈЗ Струмица	6	5	2	1	1	1					
ЦЈЗ Тетово	14	10	4	3	1	2					
ЦЈЗ Штип	9	5	2	2	0	1					
<b>РЕПУБЛИКА С. МАКЕДОНИЈА</b>	<b>178</b>	<b>130</b>	<b>41</b>	<b>33</b>	<b>19</b>	<b>31</b>	<b>3</b>	<b>1</b>	<b>1</b>	<b>1</b>	<b>1</b>

Извор: Институт за јавно здравје на Република Северна Македонија - Скопје  
Оддел за здравствена статистика и публицистика

## БОЛНИЧКО СТАЦИОНАРНИ ЗДРАВСТВЕНИ УСТАНОВИ ВО РЕПУБЛИКА СЕВЕРНА МАКЕДОНИЈА



Подготвил: ИЈЗРМ  
 Институт за јавно здравје на Република Северна Македонија  
 Скопје, Република Северна Македонија

**МРЕЖА НА БОЛНИЧКИ ЗДРАВСТВЕНИ УСТАНОВИ, КАДАР И ПОСТЕЛИ,  
ВО РЕПУБЛИКА СЕВЕРНА МАКЕДОНИЈА ВО 2019 ГОДИНА**

	<b>БОЛНИЧКО-СТАЦИОНАРНИ УСТАНОВИ</b>	<b>Лекари вкупно</b>	<b>Од тоа специја- листи</b>	<b>Здравствени работници со Виша и ССС</b>	<b>Постели</b>
<b>1</b>	<b>Општи болници</b>	740+2*	503+2*	1875	2665
<b>2</b>	<b>Клинички болници</b>	520+4*	382+4*	1180	1522
<b>3</b>	<b>Универзитетски клиники</b>	689	530	1535	1854
<b>4</b>	<b>Универзитетска клиника по хирургија на лице, вилицы и врат максилофацијална хирургија Скопје</b>	2+12*	1+12*	15	29
<b>5</b>	<b>Клиника за хируршки болести "Св. Наум Охридски " - Скопје</b>	60	37	91	140
<b>6</b>	<b>Специјална болница за гинекологија и акушерство МАЈКА ТЕРЕЗА - Скопје</b>	41	31	88	86
<b>7</b>	<b>Специјална болница за гинекологија, акушерство САНТЕ ПЛУС - Скопје</b>	7	7	12	18
<b>8</b>	<b>8. Специјална болница за гинекологија и акушерство Плодност, Битола</b>	14	12	29	13
<b>9</b>	<b>ЕВРОПСКА БОЛНИЦА ЗА ВИД - Скопје</b>	4	4	13	6
<b>10</b>	<b>Институт за белодробни болести кај деца , Скопје</b>	40	27	84	86
<b>11</b>	<b>Специјални болници за белодробни болести и туберкулоза</b>	26	20	53	187
<b>12</b>	<b>Специјална болница за ортопедија и травматологија "Св. Еразмо" - Охрид</b>	28	18	112	161
<b>13</b>	<b>Невропсихијатриски болници</b>	55+3*	37	325	1003
<b>14</b>	<b>Центри за рехабилитација</b>	62	42	163	505
<b>15</b>	<b>Геронтолошки завод 13 Ноември, Скопје</b>	4	4	16	180
<b>16</b>	<b>Болница за лекување со природен фактор - Катланово, Скопје</b>	22	10	146	342
<b>17</b>	<b>Вонболнички стационари</b>	1	1	30	56
	<b>ВКУПНО</b>	<b>2315+21*</b>	<b>1666+18*</b>	<b>5767</b>	<b>8853</b>

\*стоматолози

Извор: Институт за јавно здравје на Република Северна Македонија - Скопје  
Оддел за здравствена статистика и публицистика

ЛЕКУВАНИ БОЛНИ, ОСТВАРЕНИ БОЛНИЧКИ ДЕНОВИ, ПРОСЕЧНО ЛЕКУВАЊЕ И ИСКОРИСТЕНОСТ НА БОЛНИЧКИТЕ КАПАЦИТЕТИ ВО БОЛНИЧКИ ЗДРАВСТВЕНИ УСТАНОВИ ВО РЕПУБЛИКА СЕВЕРНА МАКЕДОНИЈА ВО 2019 ГОДИНА

БОЛНИЧКО-СТАЦИОНАРНИ УСТАНОВИ	Остварени болнички денови	Лекувани болни	Просечно лекување	Искористеност на болнички капацитети
1 Општи болници	475333	87140	5,5	48,9
Клинички болници	245698	52062	4,7	44,2
2 Универзитетски клиники	398517	70152	5,8	59,0
3 Универзитетска клиника по хирургија на лице, вилицы и врат максилофацијална хирургија Скопје	5123	1795	2,9	48,4
4 Клиника за хирушки болести Св, Наум Охридски - Скопје	21015	4974	4,2	41,1
5 Специјална болница за гинекологија и акушерство МАЈКА ТЕРЕЗА -Скопје	19592	6085	3,2	62,4
6 7.Специјална болница по гинекологија, акушерство Санте Плус - Скопје	485	187	2,6	7,4
7 8.Специјална болница за гинекологија и акушерство Плодност, Битола	2944	1045	2,8	62,0
8 Специјална болница по хирушки болести "Жан Митрев" - Скопје	0	0	0	0
9 Европска болница за вид -Скопје	608	608	1,0	27,8
10 Институт за белодробни болести кај деца , Скопје	17015	2405	7,1	54,2
11 Специјални болници за белодробни болести и туберкулоза	33115	3233	10,2	48,5
12 Специјална болница за ортопедија и траматологија "Св. Еразмо" - Охрид	27544	2714	10,1	46,9
13 Невропсихијатриски болници	331475	1849	179,3	90,5
14 Центри за рехабилитација	112681	6310	17,9	61,1
15 Геронтолошки завод 13 Ноември, Скопје	124330	806	154,3	99,6
16 Болница за лекување со природен фактор - Катланово, Скопје	15750	744	21,2	24,0
17 Вонболнички стационари	2456	324	7,6	12,0
<b>ВКУПНО</b>	<b>1833681</b>	<b>242433</b>	<b>7,6</b>	<b>56,7</b>

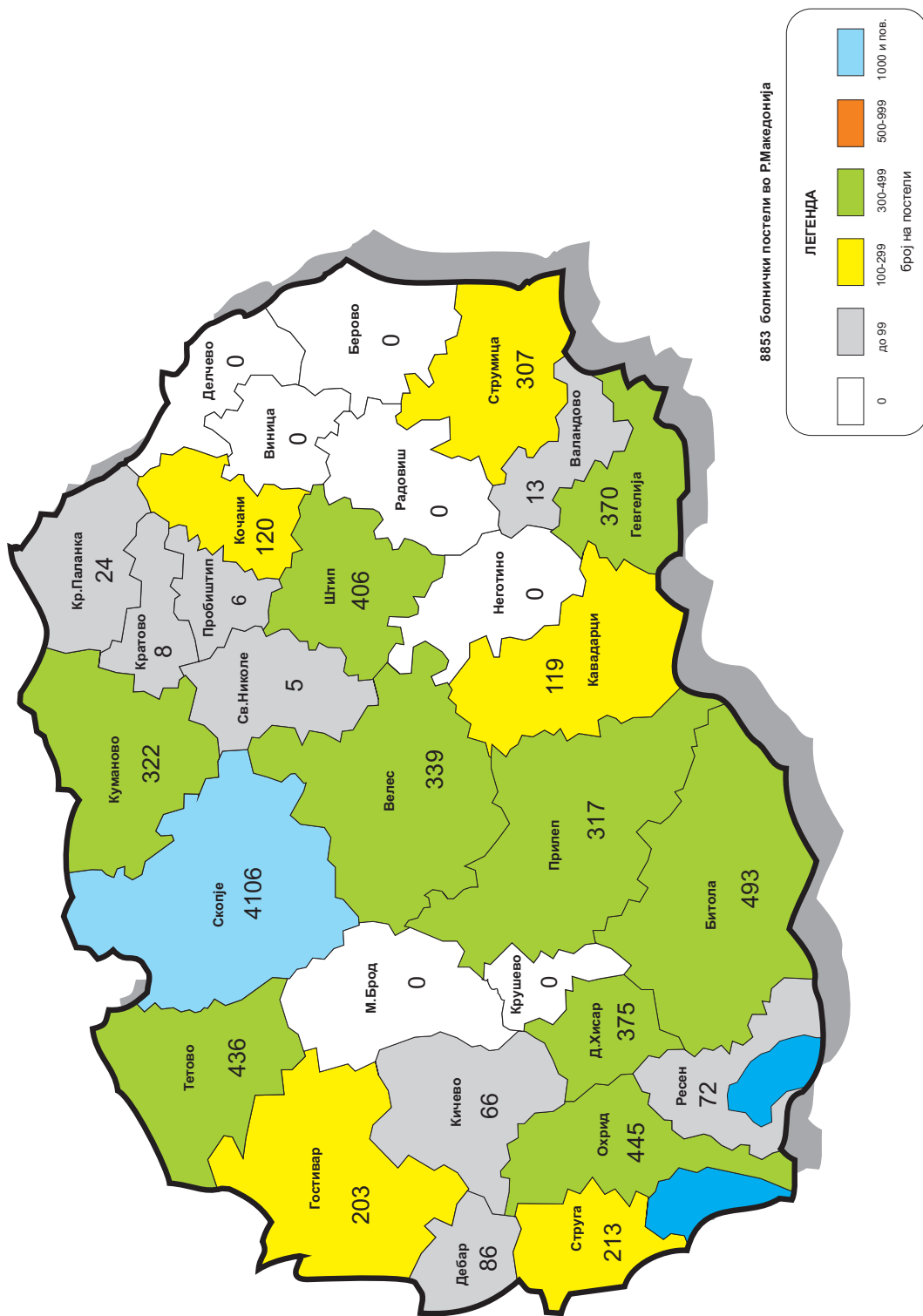
Извор: Институт за јавно здравје на Република Северна Македонија - Скопје  
 Оддел за здравствена статистика и публицистика

**ПОСТЕЛЕН ФОНД ВО БОЛНИЧКО - СТАЦИОНАРНИТЕ УСТАНОВИ НА 1000 ЖИТЕЛИ  
ВО РЕПУБЛИКА СЕВЕРНА МАКЕДОНИЈА ВО 2019 ГОДИНА**

<b>ЗДРАВСТВЕНИ РЕГИОНИ</b>	<b>Број на постели</b>	<b>На 1000 жители</b>
<b>РЕПУБЛИКА С.МАКЕДОНИЈА</b>	8853	4,3
<b>Берово</b>	-	-
<b>Битола</b>	493	4,9
<b>Македонски Брод</b>	-	-
<b>Валандово</b>	13	1,1
<b>Велес</b>	339	5,1
<b>Виница</b>	-	-
<b>Гевгелија</b>	370	10,9
<b>Гостивар</b>	203	1,7
<b>Дебар</b>	86	3,1
<b>Делчево</b>	0	0,0
<b>Демир Хисар</b>	375	47,4
<b>Кавадарци</b>	119	2,8
<b>Кичево</b>	66	1,2
<b>Кочани</b>	120	2,5
<b>Кратово</b>	8	0,9
<b>Крива Паланка</b>	24	1,0
<b>Крушево</b>	-	-
<b>Куманово</b>	322	2,2
<b>Неготино</b>	-	-
<b>Охрид</b>	445	8,1
<b>Прилеп</b>	317	3,4
<b>Пробиштип</b>	6	0,4
<b>Радовиш</b>	-	-
<b>Ресен</b>	72	4,5
<b>Свети Николе</b>	5	0,3
<b>Скопје</b>	4106	6,5
<b>Струга</b>	213	3,1
<b>Струмица</b>	307	3,2
<b>Тетово</b>	436	2,2
<b>Штип</b>	408	7,8

**Извор:** Институт за јавно здравје на Република Северна Македонија - Скопје  
Оддел за здравствена статистика и публицистика

ПОСТЕЛЕН ФОНД ВО РЕПУБЛИКА СЕВЕРНА МАКЕДОНИЈА, 2019 ГОДИНА



**ЗДРАВСТВЕНИ РАБОТНИЦИ ВО БОЛНИЧКИТЕ ОДДЕЛЕНИЈА ВО ОПШТИТЕ И  
КЛИНИЧКИТЕ БОЛНИЦИ ВО РЕПУБЛИКА СЕВЕРНА МАКЕДОНИЈА ВО 2019 ГОДИНА**

ОПШТИ И КЛИНИЧКИ БОЛНИЦИ	ЛЕКАРИ		Здравствени работници со Виша и ССС		ПОСТЕЛИ		
	ВКУПНО	Специја- листи	ВКУПНО	На 1 лекар	ВКУПНО	На 1 лекар	На 1000 жители
<b>РЕПУБЛИКА С.МАКЕДОНИЈА</b>	1260+6*	885+6*	3055	2,4	4187	3,3	2,0
<b>ОПШТИ БОЛНИЦИ</b>							
<b>Велес</b>	41	25	140	3,4	269	6,6	4,1
<b>Гевгелија</b>	20	10	63	3,2	130	6,5	3,8
<b>Гостивар</b>	67	51	127	1,9	203	3,0	1,7
<b>Дебар</b>	16	6	47	2,9	86	5,4	3,1
<b>Кавадарци</b>	16	11	67	4,2	119	7,4	2,8
<b>Кичево</b>	18	10	80	4,4	66	3,7	1,4
<b>Кочани</b>	24	15	63	2,6	120	5,0	2,1
<b>Куманово</b>	70	43	215	3,1	322	4,6	2,2
<b>Охрид</b>	64	40	163	2,5	189	3,0	3,4
<b>Прилеп</b>	83+2*	44+2*	173	2,7	317	5,2	3,4
<b>Скопје</b>	211	180	477	2,3	477	2,3	0,2
<b>Струга</b>	41	31	108	2,6	90	2,2	1,3
<b>Струмица</b>	69	37	152	2,2	307	4,4	3,2
<b>КЛИНИЧКИ БОЛНИЦИ</b>							
<b>Битола</b>	128+3*	90+3*	277	2,3	480	4,5	4,8
<b>Тетово</b>	151	94	283	1,9	391	2,6	1,9
<b>Скопје -Систина</b>	133	118	386	2,9	115	0,9	0,1
<b>Скопје - Жан Митрев</b>	16	15	64	4,0	128	8,0	0,1
<b>Штип</b>	92+1*	67+1*	170	1,7	408	4,5	7,8

**Извор:** Институт за јавно здравје на Република Северна Македонија - Скопје  
Оддел за здравствена статистика и публицистика



ПОСТЕЛЕН ФОНД ВО СПЕЦИЈАЛНИ БОЛНИЦИ, ЗАВОДИ И ЦЕНТРИ ЗА РЕХАБИЛИТАЦИЈА ВО РЕПУБЛИКА СЕВЕРНА МАКЕДОНИЈА ВО 2019 ГОДИНА

<b>БОЛНИЦИ - ЦЕНТРИ</b>	<b>ПОСТЕЛИ</b>
<b>Специјални душевни болници</b>	<b>1003</b>
Психијатриска болница "Скопје,, - Скопје	388
Невропсихијатриска болница - Гевгелија	240
Болница за душевни болести - Демир Хисар	375
<b>Спрецијални болници за белодробни болести и туберкулоза</b>	<b>187</b>
Институт за белодробни болести и туберкулоза - Скопје	72
Специјална болница за градни болести и туберкулоза -Лешок	45
Специјална болница за градни болести и туберкулоза - Јасеново	70
Институт за белодробни болести кај деца , Скопје	86
<b>Центри за рехабилитација</b>	<b>505</b>
Завод за медицинска рехабилитација - Скопје	215
Завод за превенција и лекување на кардиоваскуларни заболувања - Охрид	95
Завод за дијализа, нефрологија и рехабилитација - Струга	123
Завод за превенција, лекување и рехабилитација на хронични респираторни и специфични заболувања - Отешево	72
Завод за рехабилитација на слух, говор и глас - Скопје	0
<b>Специјална болница за ортопедија и траматологија "Св. Еразмо" - Охрид</b>	<b>161</b>
<b>Специјална болница за гинекологија и акушерство Санте Плус-Скопје</b>	<b>0</b>
<b>Специјална болница за гинекологија и акушерство Плодност,Битола</b>	<b>13</b>
<b>Специјална болница за гинекологија и акушерство - МАЈКА ТЕРЕЗА, Скопје</b>	<b>86</b>
<b>Европска болница за вид-Скопје</b>	<b>6</b>
<b>Болница за лекување со природен фактор - Катланово, Скопје</b>	<b>180</b>
<b>Геронтолошки завод 13 Ноември, Скопје</b>	<b>342</b>

**Извор:** Институт за јавно здравје на Република Северна Македонија - Скопје  
 Оддел за здравствена статистика и публицистика

**ЗДРАВСТВЕНИ РАБОТНИЦИ И ПОСТЕЛИ ВО УНИВЕРЗИТЕТСКИ КЛИНИКИ И КЛИНИКИ ВО РЕПУБЛИКА СЕВЕРНА МАКЕДОНИЈА ВО 2019 ГОДИНА**

<b>УНИВЕРЗИТЕТСКИ КЛИНИКИ</b>	<b>Лекари вкупно</b>	<b>Здравствени работници со Виша и ССС</b>	<b>Постели</b>
<b>ВКУПНО(1+2+3)</b>	<b>689</b>	<b>1535</b>	<b>1854</b>
<b>1.ИНТЕРНИСТИЧКА ГРУПА</b>	<b>325</b>	<b>606</b>	<b>909</b>
Универзитетска кл. за инфективни болести и фебрилни состојби	30	45	99
Универзитетска кл. за детски болести	67	173	240
Универзитетска кл. за неврологија	26	52	89
Универзитетска кл. за психијатрија	16	33	55
Универзитетска кл. за дерматовенерологија	17	13	29
Универзитетска кл. за гастроентерохепатологија	23	32	48
Универзитетска кл. за пулмологија и алергологија	24	34	48
Универзитетска кл. за кардиологија	45	99	120
Универзитетска кл. за токсикологија	16	28	31
Универзитетска кл. за нефрологија	14	26	45
Универзитетска кл. за ендокринологија, дијабетес и метаболички нарушувања	17	24	28
Универзитетска кл. за ревматологија	15	17	42
Универзитетска кл. за хематологија	15	30	35
<b>2. ХИРУРШКА ГРУПА</b>	<b>320</b>	<b>834</b>	<b>814</b>
Универзитетска кл. за анестезија, реанимација и интензивно лекување (КАРИЛ)	56	78	18
Универзитетска кл. за дигестивна хирургија	18	66	71
Универзитетска кл. за урологија	15	44	33
Универзитетска кл. за детска хирургија	16	50	54
Универзитетска кл. за неврохирургија	13	78	54
Универзитетска кл. за торакална и васкуларна хирургија	13	58	52
Универзитетска клиника за кардиохирургија	<b>13</b>	<b>46</b>	<b>16</b>
Универзитетска кл. за пластична и реконструктивна хирургија	21	52	35
Универзитетска кл. за трауматологија	7	34	42
Универзитетска кл. за ортопедски болести	39	65	135
Универзитетска кл. за гинекологија и акушерство	38	98	94
	34	104	73
Универзитетска кл. за уво , нос и грло	20	27	58
Универзитетска кл. за очни болести	17	34	79
<b>3.УНИВЕРЗИТЕТСКА КЛ. ЗА РАДИОТЕРАПИЈА И ОНКОЛОГИЈА</b>	<b>44</b>	<b>95</b>	<b>131</b>
<b>4.УНИВЕРЗИТЕТСКА КЛИНИКА ЗА ХИРУРШКИ БОЛЕСТИ "СВ.НАУМ ОХРИДСКИ" - СКОПЈЕ</b>	<b>60</b>	<b>91</b>	<b>140</b>
<b>5.УНИВЕРЗИТЕТСКА КЛ.ЗА ХИРУРГИЈА НА ЛИЦЕ, ВИЛИЦИ И ВРАТ-МАКСИЛОФАЦИЈАЛНА ХИРУРГИЈА</b>	<b>2+12*</b>	<b>15</b>	
<b>ВКУПНО (1+2+3+4+5 )</b>	<b>751+12*</b>	<b>1641</b>	<b>2023</b>

\*Стоматолози

**Извор:** Институт за јавно здравје на Република Северна Македонија - Скопје

Оддел за здравствена статистика и публицистика

**ЛЕКУВАНИ БОЛНИ, ПРОСЕЧНО ЛЕКУВАЊЕ И ИСКОРИСТЕНОСТ НА БОЛНИЧКИТЕ ПОСТЕЛИ ВО УНИВЕРЗИТЕТСКИ КЛИНИКИ И КЛИНИКИ ВО РЕПУБЛИКА СЕВЕРНА МАКЕДОНИЈА 2019 ГОДИНА**

<b>УНИВЕРЗИТЕТСКИ КЛИНИКИ</b>	<b>Остварени болнички денови</b>	<b>Лекувани болни</b>
<b>ВКУПНО(1+2+3)</b>	<b>398517</b>	<b>70152</b>
<b>1.ИНТЕРНИСТИЧКА ГРУПА</b>	<b>194322</b>	<b>28376</b>
Универзитетска кл. за инфективни болести и фебрилни состојби	24262	2333
Универзитетска кл. за детски болести	39417	5914
Универзитетска кл. за неврологија	22138	2556
Универзитетска кл. за психијатрија	14643	575
Универзитетска кл. за дерматологија	4027	259
Универзитетска кл. за гастроентерохепатологија	12419	1644
Универзитетска кл. за пулмологија и алергологија	8685	1675
Универзитетска кл. за кардиологија	17812	8283
Универзитетска кл. за токсикологија	2884	545
Универзитетска кл. за нефрологија	13523	2056
Универзитетска кл. за ендокринологија, дијабетес и метаболички нарушувања	2668	583
Универзитетска кл. за ревматологија	18453	1262
Универзитетска кл. за хематологија	13391	691
<b>2. ХИРУРШКА ГРУПА</b>	<b>180001</b>	<b>39471</b>
Универзитетска кл. за анестезија,реанимација и интензивно лекување (КАРИЛ)	3071	1005
Универзитетска кл. за дигестивна хирургија	18066	2621
Универзитетска кл. за урологија	12460	2884
Универзитетска кл. за детска хирургија	7169	1752
Универзитетска кл. за неврохирургија	10505	1244
Универзитетска кл. за торакална и васкуларна хирургија	14963	2273
Универзитетска кл. за пластична и реконструктивна хирургија	8621	4660
Универзитетска кл.за кардиохирургија	6667	529
Универзитетска кл. за трауматологија	14590	1904
Универзитетска кл. за ортопедски болести	15163	1946
Универзитетска кл. за гинекологија и акушерство	37297	8217
Универзитетска кл. за уво , нос и грло	19497	4574
Универзитетска кл. за очни болести	8185	2384
	3747	3478
<b>3.УНИВЕРЗИТЕТСКА КЛ. ЗА РАДИОТЕРАПИЈА И ОНКОЛОГИЈА</b>	<b>24194</b>	<b>2305</b>
<b>4.УНИВЕРЗИТЕТСКА КЛИНИКА ЗА ХИРУРШКИ БОЛЕСТИ "СВ.НАУМ ОХРИДСКИ"-СКОПЈЕ</b>	<b>21015</b>	<b>4974</b>
<b>5.УНИВЕРЗИТЕТСКА КЛ.ПО ХИРУРГИЈА НА ЛИЦЕ,ВИЛИЦИ И ВРАТ МАКСИЛОФАЦИЈАЛНА ХИРУРГИЈА -СКОПЈЕ</b>	<b>5123</b>	<b>1795</b>
<b>ВКУПНО (1+2+3+4+5 )</b>	<b>424655</b>	<b>76921</b>

Извор: Институт за јавно здравје на Република Северна Македонија - Скопје  
 Оддел за здравствена статистика и публицистика

**КАДАР И ПОСТЕЛИ ВО ДНЕВНИ БОЛНИЦИ ВО РЕПУБЛИКА СЕВЕРНА МАКЕДОНИЈА  
ВО 2019 ГОДИНА**

ДНЕВНИ БОЛНИЦИ ПРИ:	Лекари	Од тоа специјалисти	Здравствени работници со Виша и ССС	Постели
<b>1 Психијатриска болница „Скопје“ - Скопје</b>				
- Дневна болница за превентива и третман на злоупотреба и зависност од дроги - К	1	1	2	1
- Дневна болница „Влае“	1	1	1	1
- Дневна болница „Центар“ Диспансер (Идадија)	1	1	3	1
- Дневна болница „Пролет“	2	2	5	1
- Дневна болница за превентива и третман на злоупотреба и зависност од алкохол - во Кисела Вода	2	2	1	1
- Дневна болница за превентива и третман на злоупотреба и зависност од дроги и други психоактивни супстанции (ДБЗА - дневна болница за зависност А )	2	1	2	2
- Дневна болница за продолжен третман на злоупотреба и зависност од дроги и други психоактивни супстанции (ДБЗБ - дневна болница за зависност Б)	1	1	2	2
<b>2 Универзитетска кл. за психијатрија - Скопје</b>	5	3	5	2
<b>Универзитетска кл. за пулмоалергологија - Скопје</b>				2
<b>3 Универзитетска кл. за хематологија - Скопје</b>	5	3	4	10
<b>4 Универзитетска кл. за кардиологија - Скопје</b>	1	1	13	8
<b>5 Универзитетска кл. за ендокринологија - Скопје</b>	1	1	1	1
<b>6 Универзитетска кл. за уво нос и грло - Скопје</b>	0	0	0	0
<b>7 Универзитетска кл. за нефрологија - Скопје</b>	1	1	3	10
<b>Универзитетска кл. за инфективни болести и фебрилни состојби</b>	1	1	1	12
<b>8 Универзитетска кл. за онкологија и радиотерапија - Скопје</b>	1	1	1	70
<b>Европска болница за вид - Скопје</b>	1	1	2	12
<b>Специјална болница за белодробни заболувања кај деца - Козле, Скопје</b>	3	2	10	5
<b>9 Центар за слух, говор и глас - Скопје</b>	-	-	-	0
<b>10 Завод за ментално здравје - Скопје</b>	-	-	-	-
<b>11 Клиничка болница - Битола во:</b>				
детско одд.	-	-	-	0
нервно одд.	-	-	-	-
инфективно одд.	-	-	-	15
интерно одд.	-	-	-	4
психијатриско одд.	-	-	-	0
офталмологија	-	-	-	0
дерматовенерологија	-	-	-	0
пнеумофтизиологија	-	-	-	2
урологија	-	-	-	0
максилнофацијална хирургија	-	-	-	0
физикална и медицинска рехабилитација	-	-	-	4
Дневна болница за онкологија и палијативна терапија	0	0	0	11
Центар за превенција и третман на зависници од дрога	2	-	2	0
<b>12 Психијатриска болница - Демир Хисар</b>				
- Дневна болница за психози - Демир Хисар	1	1	5	0
- Дневна болница за алкохолизам - Демир Хисар	1	1	1	0
- Центар за ментално здравје - Прилеп	1	1	1	0
<b>13 Општа болница - Кичево во:</b>				
детско одд .	-	-	-	10
интерно одд.	-	-	-	8
инфективно одд.	-	-	-	3
гинеколошко одд.	-	-	-	2
акушерско одд.	-	-	-	1
<b>14 Општа болница - Охрид во:</b>				
интерно одд.	-	-	-	-
детско одд	-	-	-	-
о.р.л. одд	-	-	-	-
<b>15 Општа болница - Струга во:</b>				
детско одд.	-	-	-	16
општо одд.	-	-	-	-
интерно одд.	-	-	-	8
<b>16 Здравствен дом - Вевчани:</b>				
Итна медицинска помош	-	-	-	-
<b>ВКУПНО</b>	<b>33</b>	<b>25</b>	<b>65</b>	<b>225</b>

Извор: Институт за јавно здравје на Република Северна Македонија - Скопје  
Оддел за здравствена статистика и публицистика

## ЛЕКУВАНИ БОЛНИ, ОСТВАРЕНИ БОЛНИЧКИ ДЕНОВИ, ПРОСЕЧНО ЛЕКУВАЊЕ И ИСКОРИСТЕНОСТ НА БОЛНИЧКИ КАПАЦИТЕТИ ВО ДНЕВНИ БОЛНИЦИ ВО РЕПУБЛИКА СЕВЕРНА МАКЕДОНИЈА ВО 2019 ГОДИНА

ДНЕВНИ БОЛНИЦИ	Лекувани болни	Остварени болнички денови	Просечно лекување	Искористеност на болнички капацитети
Психијатриска болница „Скопје“-Скопје				
- Дневна болница „Влае“	50	16342	326,8	4477,3
- Дневна болница „Центар“Диспанзер (Идадија)	52	16499	317,3	4520,3
- Дневна болница „Пролет“	55	17371	315,8	4759,2
- Дневна болница за превентива и третман на злоупотреба и зависност од алкохол - во Кисела Вода	111	15650	141,0	4287,7
- Дневна болница за превентива и третман на злоупотреба и зависност од дроги и други психоактивни супстанции (ДБЗА - дневна болница за зависност А )	227	72739	320,4	9964,2
- Дневна болница за продолжен третман на злоупотреба и зависност од дроги и други психоактивни супстанции (ДБЗБ - дневна болница за зависност Б)	202	63576	314,7	8709,0
- Дневна болница за продолжен третман на злоупотреба и зависност од дроги и други психоактивни супстанции К Ц	367	61684	168,1	16899,7
2 Универзитетска кл. за психијатрија - Скопје	180	11189	62,2	1532,7
Универзитетска кл. за пулмоалергологија - Скопје	138	1199	8,7	0,0
3 Универзитетска кл. за хематологија - Скопје	6653	15995	2,4	438,2
4 Универзитетска кл.за кардиологија - Скопје	3949	3949	1,0	135,2
5 Универзитетска кл. за ендокринологија -Скопје	50	292	5,8	80,0
6 Универзитетска кл.за уво нос и грло - Скопје	0	0	0,0	0,0
7 Универзитетска кл.за нефрологија - Скопје	312	1308	4,2	35,8
Универзитетска кл. за инфективни болести и фебрилни состојби	140	1719	12,3	39,2
8 Универзитетска кл. за онкологија и радиотерапија - Скопје	2847	32169	11,3	125,9
Европска болница за вид - Скопје	608	608	1,0	13,9
Специјална болница за белодробни заболувања кај деца - Козле, Скопје	341	2841	8,3	155,7
9 Центар за слух, говор и глас -Скопје	0	0	0,0	0,0
10 Завод за ментално здравје - Скопје	0	0	0,0	0,0
Клиничка болница - Битола во:				
детско одд.	14	457	32,6	0,0
нервно одд.	-	-	-	-
интерно одд.	833	10089	12,1	691,0
инфективно одд.	168	1791	10,7	32,7
урологија	49	129	2,6	0,0
максилнофацијална хирургија	0	0	0,0	0,0
пнеумофтизиологија одд.	65	554	8,5	75,9
психијатриско одд.	26	341	13,1	0,0
офталмологија	0	0	0,0	0,0
дерматологија	1	18	18,0	0,0
физикална мед.и рехабилитација	52	479	9,2	32,8
Дневна болница за онкологија и палијативна терапија	2311	25642	11,1	638,7
Центар за превенција и третман на зависници од дрога	27	17975	665,7	0,0
12 Психијатриска болница - Демир Хисар				
- Дневна болница за психози - Демир Хисар	24	29152	1214,7	0,0
- Дневна болница за алкохолизам -Демир Хисар	5	899	179,8	0,0
Центар за ментално здравје - Прилеп	21	32223	1534,4	0,0
Општа болница - Кичево во :				
детско одд.	2762	5078	1,8	139,1
интерно одд.	4053	21773	5,4	745,7
инфективно одд.	700	2622	0,0	239,5
гинеколошко одд.	155	155	1,0	21,2
акушерско одд.	256	3475	13,6	952,1
Општа болница - Охрид во:				
детско одд.	0	0	0,0	0,0
интерно одд.			0,0	0,0
о.р.л одд.	0	0	0,0	0,0
Општа болница - Струга во:				
детско одд.	2768	5803	2,1	99,4
општо одд.	-	-	0,0	0,0
интерно одд.	6562	35370	5,4	1211,3
16 Здравствен дом - Вевчани:				
Итна медицинска помош	-	-		
<b>ВКУПНО</b>	<b>37134</b>	<b>529155</b>	<b>14,2</b>	<b>644,3</b>

**Извор:** Институт за јавно здравје на Република Северна Македонија - Скопје  
 Оддел за здравствена статистика и публицистика



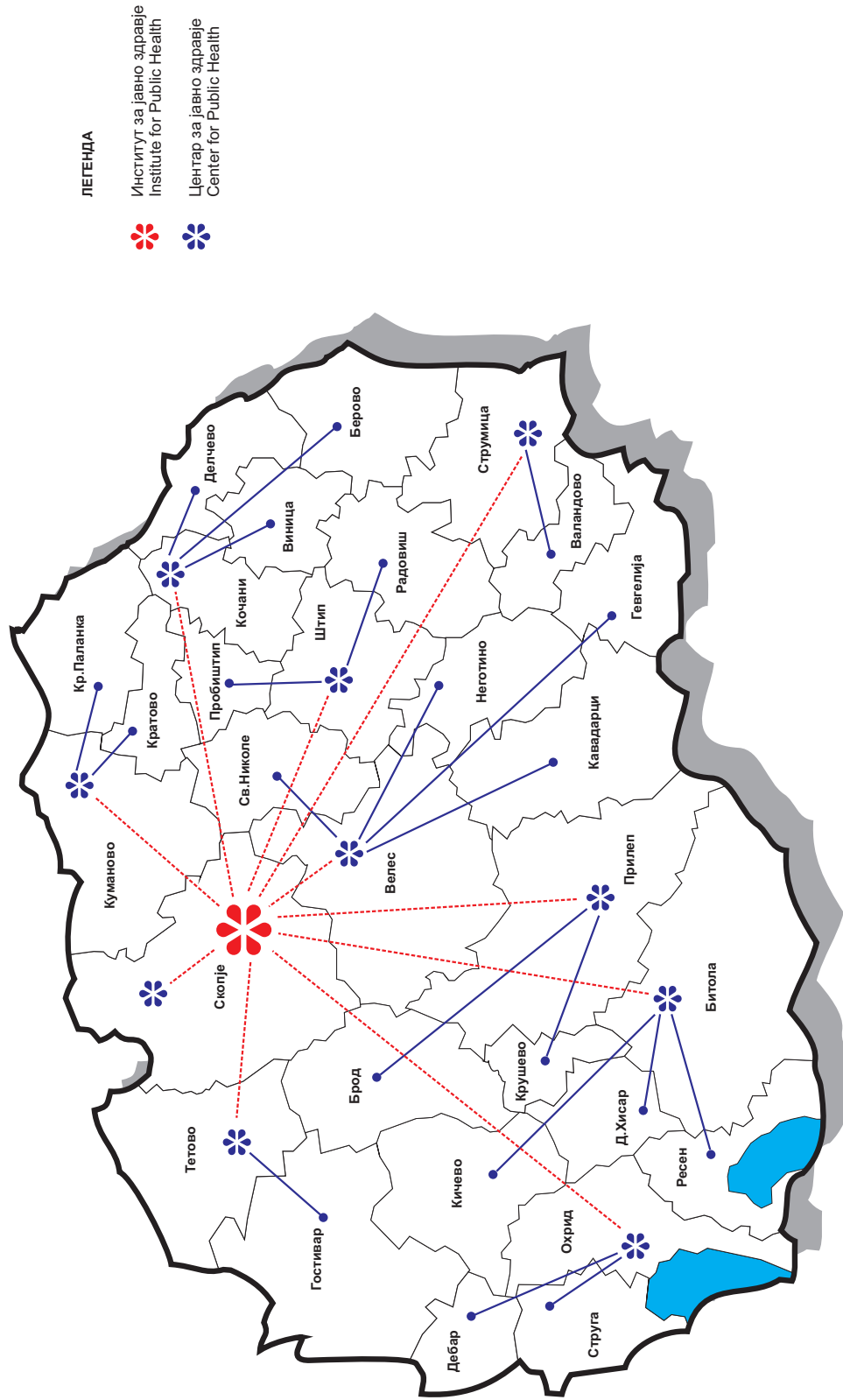


ПРИМАРНА  
ЗДРАВСТВЕНА ЗАШТИТА





МРЕЖА НА ИНСТИТУТ И ЦЕНТРИ ЗА ЈАВНО ЗДРАВЈЕ  
ВО РЕПУБЛИКА СЕВЕРНА МАКЕДОНИЈА



Подготвил: ИЈЗРМ  
Страна: Делчево, Брод, Крушево

## МРЕЖА НА ЗДРАВСТВЕНИ УСТАНОВИ ВО ПРИМАРНА ЗДРАВСТВЕНА ЗАШТИТА ВО РЕПУБЛИКА СЕВЕРНА МАКЕДОНИЈА ВО 2019 ГОДИНА

ЗДРАВСТВЕНИ РЕГИОНИ	Здравствени станици	Здравствени домови	Вонболнички стационари при здравствени домови
<b>РЕПУБЛИКА С.МАКЕДОНИЈА</b>	<b>3</b>	<b>33</b>	<b>6</b>
Берово	-	2	-
Битола	-	1	-
Македонски Брод	-	1	-
Валандово	-	1	1
Велес	-	1	-
Виница	-	1	-
Гевгелија	-	1	-
Гостивар	-	2	-
Дебар	-	-	-
Делчево	-	2	-
Демир Хисар	-	1	-
Кавадарци	-	1	-
Кичево	-	1	-
Кочани	-	-	-
Кратово	-	1	1
Крива Паланка	-	1	1
Крушево	-	1	-
Куманово	-	1	-
Неготино	-	1	-
Охрид	-	1	-
Прилеп	-	1	-
Пробиштип	-	1	1
Радовиш	-	1	1
Ресен	-	1	-
Свети Николе	-	1	1
Скопје	3	2	-
Струга	-	2	-
Струмица	-	1	-
Тетово	-	1	-
Штип	-	1	-

**Извор:** Институт за јавно здравје на Република Северна Македонија - Скопје  
 Оддел за здравствена статистика и публицистика

**МРЕЖА НА МЕДИЦИНСКИ ЕДИНИЦИ - МЕСТА ПУНКТОВИ ВО ПРИМАРНА И ПРЕВЕНТИВНА ЗДРАВСТВЕНА ЗАШТИТА ПО ЗДРАВСТВЕНИ РЕГИОНИ ВО РЕПУБЛИКА СЕВЕРНА МАКЕДОНИЈА ВО 2019 ГОДИНА**

<b>ЗДРАВСТВЕНИ РЕГИОНИ</b>	<b>Служба за општа медицина</b>	<b>Служба за здравствена заштита на деца од 0-6 години</b>	<b>Служба за здравствена заштита на училишни деца и младина</b>	<b>Служба за здравствена заштита на жени</b>
<b>РЕПУБЛИКА С.МАКЕДОНИЈА</b>	<b>856</b>	<b>112</b>	<b>34</b>	<b>135</b>
Берово	14	2	0	2
Битола	57	7	1	6
Македонски Брод	2	1	0	0
Валандово	5	2	1	1
Велес	31	2	1	6
Виница	11	1	1	1
Гевгелија	14	1	1	2
Гостивар	37	7	2	4
Дебар	0	2	1	2
Делчево	17	3	1	2
Демир Хисар	5	2	1	0
Кавадарци	21	4	2	5
Кичево	15	3	2	3
Кочани	24	2	1	4
Кратово	8	2	0	1
Крива Паланка	12	2	1	2
Крушево	4	1	0	0
Куманово	53	3	1	6
Неготино	8	1	0	2
Охрид	0	6	0	5
Прилеп	61	1	1	4
Пробиштип	8	3	1	1
Радовиш	17	3	2	2
Ресен	9	1	1	1
Свети Николе	12	1	1	1
Скопје	281	32	6	50
Струга	0	2	1	5
Струмица	50	2	1	4
Тетово	80	9	1	8
Штип	0	4	2	5

**Извор:** Институт за јавно здравје на Република Северна Македонија - Скопје  
 Оддел за здравствена статистика и публицистика

## КАДАР ВО МЕДИЦИНСКИ ЕДИНИЦИ НА СЕЛО ПО ЗДРАВСТВЕНИ РЕГИОНИ ВО РЕПУБЛИКА СЕВЕРНА МАКЕДОНИЈА ВО 2019 ГОДИНА

ЗДРАВСТВЕНИ РЕГИОНИ	Лекари		Здравствени работници со Виша СС и ССС	Места пунктови
	постојан	повремен		
<b>ВКУПНО</b>	<b>219</b>	<b>0</b>	<b>234</b>	<b>154</b>
Берово	0	0	0	0
Битола	13	0	14	15
Македонски Брод	0	0	0	0
Валандово	0	0	0	0
Велес	4	0	5	3
Виница	2	0	2	2
Гевгелија	2	0	2	2
Гостивар	11	0	11	11
Дебар	5	0	6	5
Делчево	1	0	1	1
Демир Хисар	0	0	0	0
Кавадарци	0	0	0	0
Кичево	0	0	0	0
Кочани	3	0	3	3
Кратово	6	0	9	1
Крива Паланка	0	0	0	0
Крушево	0	0	0	0
Куманово	12	0	17	5
Неготино	0	0	0	0
Охрид	2	0	2	1
Прилеп	16	0	16	15
Пробиштип	0	0	0	0
Радовиш	0	0	0	0
Ресен	1	0	1	1
Свети Николе	1	0	1	1
Скопје	48	0	51	34
Струга	24	0	30	10
Струмица	16	0	17	13
Тетово	52	0	46	31
Штип	0	0		0

\* податокот за повремен лекар (додолку постојат) не може да се добие од годишниот исвештај

**Извор:** Институт за јавно здравје на Република Северна Македонија - Скопје

Оддел за здравствена статистика и публицистика

**МЕДИЦИНСКИ ЕДИНИЦИ НА СЕЛО, МЕСТА - ПУНКТОВИ ПО ЗДРАВСТВЕНИ РЕГИОНИ  
ВО РЕПУБЛИКА СЕВЕРНА МАКЕДОНИЈА ВО 2019 ГОДИНА**

ЗДРАВСТВЕНИ РЕГИОНИ	МЕСТА - ПУНКТОВИ		
	ВКУПНО	Со постојан лекар	Со повремен лекар
<b>РЕПУБЛИКА С.МАКЕДОНИЈА</b>	<b>219</b>	<b>219</b>	<b>0</b>
Берово	0	0	0
Битола	13	13	0
Македонски Брод	0	0	0
Валандово	0	0	0
Велес	4	4	0
Виница	2	2	0
Гевгелија	2	2	0
Гостивар	11	11	0
Дебар	5	5	0
Делчево	1	1	0
Демир Хисар	0	0	0
Кавадарци	0	0	0
Кичево	0	0	0
Кочани	3	3	0
Кратово	6	6	0
Крива Паланка	0	0	0
Крушево	0	0	0
Куманово	12	12	0
Неготино	0	0	4
Охрид	2	2	0
Прилеп	16	16	0
Пробиштип	0	0	0
Радовиш	0	0	0
Ресен	1	1	0
Свети Николе	1	1	0
Скопје	48	48	0
Струга	24	24	0
Струмица	16	16	0
Тетово	52	52	0
Штип	0	0	0

\* податокот за повремен лекар (додолку постојат) не може да се добие од годишниот извештај

**Извор:** Институт за јавно здравје на Република Северна Македонија - Скопје  
Оддел за здравствена статистика и публицистика

**ЗДРАВСТВЕНИ РАБОТНИЦИ СО ВИСОКА СТРУЧНА ПОДГОТОВКА ВО ПРИМАРНА  
ЗДРАВСТВЕНА ЗАШТИТА ПО ЗДРАВСТВЕНИ РЕГИОНИ ВО РЕПУБЛИКА СЕВЕРНА  
МАКЕДОНИЈА ВО 2019 ГОДИНА**

ЗДРАВСТВЕНИ РЕГИОНИ	К А Д А Р				
	Број на жители*	ЛЕКАРИ		СТОМАТОЛОЗИ	ФАРМАЦЕВТИ
		Вкупно	Специјалисти		
<b>РЕПУБЛИКА С.МАКЕДОНИЈА</b>	<b>2076217</b>	<b>2411</b>	<b>632</b>	<b>1717</b>	<b>1057</b>
Берово	17488	33	9	12	12
Битола	100597	153	42	159	115
Македонски Брод	11040	16	1	4	3
Валандово	11711	15	5	7	8
Велес	65933	74	24	48	37
Виница	19322	26	9	17	9
Гевгелија	34048	35	13	28	9
Гостивар	120277	56	6	63	23
Дебар	28102	19	9	4	8
Делчево	23416	31	9	17	14
Демир Хисар	8010	18	3	8	6
Кавадарци	42856	66	20	35	1
Кичево	56785	52	11	20	20
Кочани	47392	58	25	39	37
Кратово	9193	24	4	4	3
Крива Паланка	23433	34	8	9	7
Крушево	9327	10	1	7	3
Куманово	143601	138	29	100	73
Неготино	23255	23	5	18	9
Охрид	55302	75	22	47	55
Прилеп	94278	165	30	107	29
Пробиштип	14923	32	6	11	6
Радовиш	32700	36	8	21	12
Ресен	16236	16	5	11	15
Свети Николе	20093	29	4	10	4
Скопје	629215	675	195	618	300
Струга	68393	62	10	25	36
Струмица	94908	138	32	88	59
Тетово	201680	223	64	132	99
Штип	52703	79	23	47	45

\*Проценка на население од ДЗС

**Извор:** Институт за јавно здравје на Република Северна Македонија - Скопје  
Оддел за здравствена статистика и публицистика

**ЗДРАВСТВЕНИ РАБОТНИЦИ СО ВИША, СРЕДНА И НИЖА СТРУЧНА ПОДГОТОВКА ВО ПРИМАРНА ЗДРАВСТВЕНА ЗАШТИТА ПО ЗДРАВСТВЕНИ РЕГИОНИ ВО РЕПУБЛИКА СЕВЕРНА МАКЕДОНИЈА ВО 2019 ГОДИНА**

ЗДРАВСТВЕНИ РЕГИОНИ	КАДАР				Места-пунктови*
	ЗДРАВСТВЕНИ РАБОТНИЦИ				
	Висока СС	Виша СС	ССС	НСС	
<b>РЕПУБЛИКА С.МАКЕДОНИЈА</b>	<b>134</b>	<b>147</b>	<b>4008</b>	<b>4</b>	<b>2685</b>
Берово	0	5	46	0	32
Битола	0	13	257	0	203
Македонски Брод	0	3	16	0	9
Валандово	0	3	38	0	20
Велес	1	3	129	0	107
Виница	2	2	29	0	33
Гевгелија	0	1	58	0	44
Гостивар	0	1	132	0	110
Дебар	0	0	40	0	23
Делчево	0	2	50	0	36
Демир Хисар	2	2	22	0	14
Кавадарци	0	6	121	0	87
Кичево	3	2	79	0	46
Кочани	10	15	103	0	73
Кратово	0	0	41	0	15
Крива Паланка	1	3	54	4	28
Крушево	1	1	22	0	12
Куманово	1	0	278	0	164
Неготино	0	4	43	0	28
Охрид	9	0	107	0	85
Прилеп	14	25	195	0	176
Пробиштип	9	3	34	0	28
Радовиш	2	1	64	0	39
Ресен	3	1	30	0	25
Свети Николе	1	2	46	0	23
Скопје	61	5	1114	0	644
Струга	2	15	124	0	61
Струмица	7	9	256	0	172
Тетово	0	16	367	0	260
Штип	5	4	113	0	88

\* Не е вклучена е стоматолошка здравствена заштита

**Извор:** Институт за јавно здравје на Република Северна Македонија - Скопје  
 Оддел за здравствена статистика и публицистика

**ЗДРАВСТВЕНИ И НЕЗДРАВСТВЕНИ РАБОТНИЦИ ВО ЗДРАВСТВЕНИТЕ СТАНИЦИ ВО РЕПУБЛИКА СЕВЕРНА МАКЕДОНИЈА ВО 2019 ГОДИНА**

ЗДРАВСТВЕНИ СТАНИЦИ	ВКУПНО	Здравствени работници	Нездравствени работници		Места - пунктови
			ВКУПНО	% од вкупно вработени	
<b>РЕПУБЛИКА С.МАКЕДОНИЈА</b>	<b>240</b>	<b>172</b>	<b>68</b>	<b>28,3</b>	<b>3</b>
Здравствена станица ЖЕЛЕЗАРА Скопје	61	45	16	26,2	1
Поликлика на универзитет Св.Кирил и Методиј Скопје	10	4	6	60,0	1
Агенција за храна и ветеринарство Скопје	169	123	46	27,2	1

**Извор:** Институт за јавно здравје на Република Северна Македонија - Скопје  
 Оддел за здравствена статистика и публицистика



**ЗДРАВСТВЕНИ И НЕЗДРАВСТВЕНИ РАБОТНИЦИ ВО ЗДРАВСТВЕНИТЕ ДОМОВИ ВО РЕПУБЛИКА СЕВЕРНА МАКЕДОНИЈА ВО 2019 ГОДИНА**

ЗДРАВСТВЕНИ РЕГИОНИ	Вкупно	Здравствени работници	Нездравствени работници	
			Вкупно	% од вкупно вработени
<b>РЕПУБЛИКА С.МАКЕДОНИЈА</b>	<b>4328</b>	<b>3230</b>	<b>1098</b>	<b>25,4</b>
Берово	41	30	11	26,8
Пехчево	35	26	9	25,7
Битола	248	184	64	25,8
Македонски Брод	57	41	16	28,1
Валандово	58	38	20	34,5
Велес	130	87	43	33,1
Виница	62	46	16	25,8
Гевгелија	71	50	21	29,6
Гостивар	158	120	38	24,1
Маврово и Ростуша	38	21	17	44,7
Дебар	0	0	0	0,0
Делчево	70	52	18	25,7
Македонска Каменица	28	20	8	28,6
Демир Хисар	63	44	19	30,2
Кавадарци	79	58	21	26,6
Кичево	103	83	20	19,4
Кочани	0	0	0	0,0
Кратово	59	36	23	39,0
Крива Паланка	131	92	39	29,8
Крушево	52	37	15	28,8
Куманово	243	182	61	25,1
Неготино	103	76	27	26,2
Охрид	156	113	43	27,6
Прилеп	235	184	51	21,7
Пробиштип	60	41	19	31,7
Радовиш	80	60	20	25,0
Ресен	92	71	21	22,8
Свети Николе	84	54	30	35,7
Здравствен дом-Скопје	1139	889	250	21,9
Здравствен дом Железничар-Скопје	56	41	15	26,8
Струга	90	62	28	31,1
Вевчани	70	69	1	1,4
Струмица	125	100	25	20,0
Тетово	221	152	69	31,2
Штип	91	71	20	22,0

**Извор:** Институт за јавно здравје на Република Северна Македонија - Скопје

Оддел за здравствена статистика и публицистика

**БРОЈ НА ЖИТЕЛИ НА ЕДЕН ЗДРАВСТВЕН РАБОТНИК СО ВИСОКА СТРУЧНА ПОДГОТОВКА ВО ПРИМАРНА ЗДРАВСТВЕНА ЗАШТИТА ВО РЕПУБЛИКА СЕВЕРНА МАКЕДОНИЈА ВО 2019 ГОДИНА**

ЗДРАВСТВЕНИ РЕГИОНИ	ЖИТЕЛИ НА ЕДЕН	
	ЛЕКАР	СТОМАТОЛОГ
<b>РЕПУБЛИКА С.МАКЕДОНИЈА</b>	<b>1079,4</b>	<b>1479,1</b>
Берово	666,2	1443,5
Битола	827,5	770,2
Македонски Брод	998,7	2746,5
Валандово	970,6	2329,4
Велес	1097,4	1371,7
Виница	1069,6	1069,6
Гевгелија	1413,8	1885,1
Гостивар	2149,0	4457,1
Дебар	1877,3	9386,7
Делчево	927,5	1288,2
Демир Хисар	494,4	1582,2
Кавадарци	855,2	1221,7
Кичево	1348,1	2980,1
Кочани	1239,9	1208,1
Кратово	411,7	2264,3
Крива Паланка	862,9	2912,3
Крушево	1159,5	1325,1
Куманово	1249,8	1891,2
Неготино	1159,2	3863,8
Охрид	889,3	-
Прилеп	802,5	739,3
Пробиштип	644,4	1482,2
Радовиш	1020,5	1718,7
Ресен	1470,7	1617,8
Свети Николе	832,1	1815,5
Скопје	1157,6	1325,1
Струга	1316,8	34236,5
Струмица	862,2	1554,8
Тетово	1149,2	2626,8
Штип	809,8	1316,0

**Извор:** Институт за јавно здравје на Република Северна Македонија - Скопје  
 Оддел за здравствена статистика и публицистика

**ЗДРАВСТВЕНИ РАБОТНИЦИ СО ВИСОКА СТРУЧНА ПОДГОТОВКА ВО ПРИМАРНА ЗДРАВСТВЕНА ЗАШТИТА ПО ЗДРАВСТВЕНИ  
ДЕЈНОСТИ ВО РЕПУБЛИКА СЕВЕРНА МАКЕДОНИЈА ВО 2019 ГОДИНА**

ДЕЈНОСТ	Број на жители*	КАДАР			
		ЛЕКАРИ		СТОМАТОЛОЗИ ФАРМАЦЕВТИ	
		Вкупно	Специјалисти	Вкупно	Специјалисти
<b>РЕПУБЛИКА С.МАКЕДОНИЈА</b>	<b>2076694</b>	<b>1924</b>	<b>611</b>	<b>1312</b>	<b>921</b>
Општа медицина	1619286	1554	349		1
Медицина на труд					
Здравствена заштита на деца од 0-6 години	156020	157	81		
Здравствена заштита на училишни деца и младина	301388	63	32		
Здравствена заштита на жени	873393	149	148		
Поливалентна патронажа					
Стоматолошка дејност	2076694			1312	
Аптекарска дејност	2076694				920
Вонболничка дејност	1608350	1	1		

\*Проценка на население од ДЗС

\*\* Во програмот не постојат податоци за Медицина на трудот за 2019

**Извор:** Институт за јавно здравје на Република Северна Македонија - Скопје  
Оддел за здравствена статистика и публицистика

**ЗДРАВСТВЕНИ РАБОТНИЦИ СО ВИША, СРЕДНА И НИЖА СТРУЧНА ПОДГОТОВКА ВО ПРИМАРНА ЗДРАВСТВЕНА ЗАШТИТА ПО  
ЗДРАВСТВЕНИ ДЕЈНОСТИ ВО РЕПУБЛИКА СЕВЕРНА МАКЕДОНИЈА ВО 2019 ГОДИНА**

ДЕЈНОСТ	К А Д А Р					
	ЗДРАВСТВЕНИ РАБОТНИЦИ					Места- пунктови
	Висока СС	Виша СС	ССС	НСС		
<b>РЕПУБЛИКА С. МАКЕДОНИЈА</b>	<b>92</b>	<b>182</b>	<b>4653</b>	<b>14</b>	<b>2580</b>	
Општа медицина	33	83	1644	10	927	
Медицина на труд						
Здравствена заштита на деца од 0-6 години	12	12	197		112	
Здравствена заштита на училишни деца и младина	8	0	78		34	
Здравствена заштита на жени	4	4	163		135	
Поливалентна патронажа	34	9	310			
Стоматолошка дејност		70	1118		934	
Аптекарска дејност			1115		432	
Вонболничка дејност	1	4	28	4	6	

\* Во програмот не постојат податоци за Медицина на трудот за 2019

**Извор:** Институт за јавно здравје на Република Северна Македонија - Скопје  
Оддел за здравствена статистика и публицистика

**ЗДРАВСТВЕНИ РАБОТНИЦИ ВО ДЕЈНОСТА ОПШТА МЕДИЦИНА ВО РЕПУБЛИКА СЕВЕРНА МАКЕДОНИЈА ВО 2019 ГОДИНА**

ЗДРАВСТВЕНИ РЕГИОНИ	ЛЕКАРИ			Здравствени работници со Виша и ССС		
	ВКУПНО	Специјалисти	На село	ВКУПНО	На село	На 1 лекар
<b>РЕПУБЛИКА С.МАКЕДОНИЈА</b>	<b>1554</b>	<b>349</b>	<b>219</b>	<b>1760</b>	<b>234</b>	<b>1,1</b>
Берово	22	6	0	30	0	1,4
Битола	89	20	13	89	14	1,0
Македонски Брод	10	1	0	12	0	1,2
Валандово	8	2	0	15	0	1,9
Велес	44	9	4	47	5	1,1
Виница	16	8	2	16	2	1,0
Гевгелија	21	10	2	36	2	1,7
Гостивар	45	0	11	57	11	1,3
Дебар	9	5	5	20	6	2,2
Делчево	20	5	1	31	1	1,6
Демир Хисар	12	1	0	17	0	1,4
Кавадарци	42	11	0	52	0	1,2
Кичево	33	4	0	41	0	1,2
Кочани	32	20	3	40	3	1,3
Кратово	20	2	6	27	9	1,4
Крива Паланка	24	6	0	24	0	1,0
Крушево	8	1	0	14	0	1,8
Куманово	105	18	12	134	17	1,3
Неготино	17	2	0	27	0	1,6
Охрид	47	9	2	46	2	1,0
Прилеп	106	20	16	104	16	1,0
Пробиштип	19	3	0	16	0	0,8
Радовиш	23	2	0	30	0	1,3
Ресен	9	4	1	9	1	1,0
Свети Николе	21	2	1	21	1	1,0
Скопје	423	101	48	433	51	1,0
Струга	40	2	24	59	30	1,5
Струмица	98	21	16	109	17	1,1
Тетово	146	45	52	153	46	1,0
Штип	45	9	0	51	0	1,1

**Извор:** Институт за јавно здравје на Република Северна Македонија - Скопје  
 Оддел за здравствена статистика и публицистика

**ЗДРАВСТВЕНИ РАБОТНИЦИ ВО ДЕЈНОСТА ЗА МЕДИЦИНА НА ТРУДОТ ВО РЕПУБЛИКА СЕВЕРНА МАКЕДОНИЈА ВО 2019 ГОДИНА**

ЗДРАВСТВЕНИ РЕГИОНИ	ЛЕКАРИ		Здравствени работници со Виша и ССС	
	ВКУПНО	Специјалисти	ВКУПНО	На 1 лекар
<b>РЕПУБЛИКА С.МАКЕДОНИЈА</b>	<b>32</b>	<b>21</b>	<b>66</b>	<b>2,1</b>
Берово	0	0	0	0,0
Битола	9	4	22	2,4
Македонски Брод	0	0	0	0,0
Валандово	0	0	0	0,0
Велес	3	2	4	1,3
Виница	0	0	0	0,0
Гевгелија	0	0	0	0,0
Гостивар	0	0	0	0,0
Дебар	0	0	0	0,0
Делчево	0	0	0	0,0
Демир Хисар	0	0	0	0,0
Кавадарци	1	1	3	3,0
Кичево	0	0	0	0,0
Кочани	0	0	0	0,0
Кратово	0	0	0	0,0
Крива Паланка	0	0	0	0,0
Крушево	0	0	0	0,0
Куманово	2	2	4	2,0
Неготино	0	0	0	0,0
Охрид	4	2	10	2,5
Прилеп	4	3	8	2,0
Пробиштип	0	0	0	0,0
Радовиш	0	0	0	0,0
Ресен	0	0	0	0,0
Свети Николе	0	0	0	0,0
Скопје	4	2	10	2,5
Струга	0	0	0	0,0
Струмица	3	3	3	1,0
Тетово	1	1	1	1,0
Штип	1	1	1	0,0

**Извор:** Институт за јавно здравје на Република Северна Македонија - Скопје  
 Оддел за здравствена статистика и публицистика

**ЗДРАВСТВЕНИ РАБОТНИЦИ ВО ДЕЈНОСТА ЗА ЗДРАВСТВЕНА ЗАШТИТА НА ДЕЦА  
ОД 0-6 ГОДИНИ ВО РЕПУБЛИКА СЕВЕРНА МАКЕДОНИЈА ВО 2019 ГОДИНА**

ЗДРАВСТВЕНИ РЕГИОНИ	ЛЕКАРИ		Здравствени работници со Виша и ССС	
	ВКУПНО	Специјалисти	ВКУПНО	На 1 лекар
<b>РЕПУБЛИКА С.МАКЕДОНИЈА</b>	<b>157</b>	<b>81</b>	<b>209</b>	<b>1,3</b>
Берово	2	1	2	1,0
Битола	18	8	13	0,7
Македонски Брод	1	0	2	2,0
Валандово	2	1	2	1,0
Велес	7	5	8	1,1
Виница	0	0	0	0,0
Гевгелија	0	0	0	0,0
Гостивар	4	2	17	4,3
Дебар	3	2	6	2,0
Делчево	2	1	2	1,0
Демир Хисар	3	1	2	0,7
Кавадарци	0	0	0	0,0
Кичево	3	2	2	0,7
Кочани	2	1	4	2,0
Кратово	1	1	1	1,0
Крива Паланка	0	0	0	0,0
Крушево	0	0	0	0,0
Куманово	2	2	2	1,0
Неготино	1	1	0	0,0
Охрид	10	6	18	1,8
Прилеп	2	1	8	4,0
Пробиштип	2	2	1	0,5
Радовиш	3	3	6	2,0
Ресен	1	0	1	1,0
Свети Николе	1	0	1	1,0
Скопје	54	28	54	1,0
Струга	3	0	5	1,7
Струмица	4	1	6	1,5
Тетово	18	9	37	2,1
Штип	8	3	9	1,1

**Извор:** Институт за јавно здравје на Република Северна Македонија - Скопје  
Оддел за здравствена статистика и публицистика

**ЗДРАВСТВЕНИ РАБОТНИЦИ ВО ДЕЈНОСТА ЗА ЗДРАВСТВЕНА ЗАШТИТА НА УЧИЛИШНИ ДЕЦА И МЛАДИНА ВО РЕПУБЛИКА СЕВЕРНА МАКЕДОНИЈА ВО 2019 ГОДИНА**

ЗДРАВСТВЕНИ РЕГИОНИ	ЛЕКАРИ		Здравствени работници со Виша и ССС	
	ВКУПНО	Специјалисти	ВКУПНО	На 1 лекар
<b>РЕПУБЛИКА С.МАКЕДОНИЈА</b>	<b>63</b>	<b>32</b>	<b>86</b>	<b>1,4</b>
Берово	0	0	0	0,0
Битола	6	2	6	1,0
Македонски Брод	0	0	0	0,0
Валандово	1	1	1	1,0
Велес	3	2	4	1,3
Виница	1	0	1	1,0
Гевгелија	1	1	1	1,0
Гостивар	3	0	4	1,3
Дебар	1	0	2	2,0
Делчево	1	1	1	1,0
Демир Хисар	1	1	1	0,0
Кавадарци	3	3	4	1,3
Кичево	3	2	7	2,3
Кочани	0	0	1	0,0
Кратово	0	0	0	0,0
Крива Паланка	0	0	3	0,0
Крушево	0	0	0	0,0
Куманово	1	0	4	4,0
Неготино	0	0	0	0,0
Охрид	0	0	0	0,0
Прилеп	5	2	11	2,2
Пробиштип	1	0	1	0,0
Радовиш	4	1	3	0,8
Ресен	0	0	1	0,0
Свети Николе	1	1	1	1,0
Скопје	13	8	12	0,9
Струга	4	3	2	0,5
Струмица	3	1	4	1,3
Тетово	4	1	8	2,0
Штип	3	2	3	1,0

**Извор:** Институт за јавно здравје на Република Северна Македонија - Скопје  
 Оддел за здравствена статистика и публицистика



ЗДРАВСТВЕНИ РАБОТНИЦИ ВО ДЕЈНОСТА ЗА ЗДРАВСТВЕНА ЗАШТИТА НА ЖЕНИ ВО РЕПУБЛИКА СЕВЕРНА МАКЕДОНИЈА ВО 2019 ГОДИНА

ЗДРАВСТВЕНИ РЕГИОНИ	Лекари		Здравствени работници со висока, виша и ССС	
	Вкупно	Специјалисти	Вкупно	На 1 лекар
<b>РЕПУБЛИКА С.МАКЕДОНИЈА</b>	<b>149</b>	<b>148</b>	<b>171</b>	<b>1,1</b>
Берово	2	2	2	1,0
Битола	8	8	9	1,1
Македонски Брод	0	0	0	0,0
Валандово	1	1	1	0,0
Велес	6	6	6	1,0
Виница	1	1	1	0,0
Гевгелија	2	2	2	1,0
Гостивар	4	4	5	1,3
Дебар	2	2	2	0,0
Делчево	2	2	2	1,0
Демир Хисар	0	0	0	0,0
Кавадарци	5	5	4	0,8
Кичево	3	3	3	1,0
Кочани	4	4	6	1,5
Кратово	1	1	1	1,0
Крива Паланка	2	2	2	1,0
Крушево	0	0	0	0,0
Куманово	7	7	10	1,4
Неготино	2	2	2	1,0
Охрид	5	5	6	1,2
Прилеп	4	4	7	1,8
Пробиштип	1	1	1	1,0
Радовиш	2	2	2	1,0
Ресен	1	1	1	1,0
Свети Николе	1	1	1	1,0
Скопје	56	56	60	1,1
Струга	5	5	4	0,8
Струмица	5	5	5	0,0
Тетово	8	8	19	2,4
Штип	9	8	7	0,8

**Извор:** Институт за јавно здравје на Република Северна Македонија - Скопје  
 Оддел за здравствена статистика и публицистика

**ЗДРАВСТВЕНИ РАБОТНИЦИ ВО ПОЛИВАЛЕНТНА ПАТРОНАЖА И БРОЈ НА ЖИТЕЛИ НА ЕДНА ПАТРОНАЖНА СЕСТРА ВО РЕПУБЛИКА СЕВЕРНА МАКЕДОНИЈА ВО 2019 ГОДИНА**

ЗДРАВСТВЕНИ РЕГИОНИ	ПАТРОНАЖНИ СЕСТРИ			
	ВКУПНО	ВСС	ССС	Жители на 1 патронажна сестра
<b>РЕПУБЛИКА С.МАКЕДОНИЈА</b>	<b>343</b>	<b>43</b>	<b>300</b>	<b>6054,5</b>
Берово	5	0	5	3464,4
Битола	14	3	11	7151,6
Македонски Брод	3	1	2	3662,0
Валандово	2	0	2	5823,5
Велес	12	3	9	5486,8
Виница	3	1	2	6417,7
Гевгелија	4	0	4	8482,8
Гостивар	23	1	22	5232,3
Дебар	6	0	6	4693,3
Делчево	5	0	5	4637,4
Демир Хисар	2	0	2	3955,5
Кавадарци	10	3	7	4276,0
Кичево	12	3	9	4718,4
Кочани	9	1	8	5235,2
Кратово	3	0	3	3019,0
Крива Паланка	5	1	4	4659,6
Крушево	1	0	1	9276,0
Куманово	21	1	20	6844,3
Неготино	6	1	5	3863,8
Охрид	14	9	5	3938,5
Прилеп	16	1	15	5868,1
Пробиштип	2	1	1	7411,0
Радовиш	6	0	6	5442,7
Ресен	7	3	4	2311,1
Свети Николе	4	1	3	4992,8
Скопје	75	7	68	8427,7
Струга	14	1	13	4890,9
Струмица	20	1	19	4742,1
Тетово	31	0	31	6524,6
Штип	8	0	8	6580,0

**Извор:** Институт за јавно здравје на Република Северна Македонија - Скопје  
 Оддел за здравствена статистика и публицистика

**ЗДРАВСТВЕНИ РАБОТНИЦИ ВО ЗАБОЗДРАВСТВЕНА ДЕЈНОСТ ВО ПРИМАРНА  
ЗДРАВСТВЕНА ЗАШТИТА ВО РЕПУБЛИКА СЕВЕРНА МАКЕДОНИЈА ВО 2019 ГОДИНА**

ЗДРАВСТВЕНИ РЕГИОНИ	СТОМАТОЛОЗИ		Здравствени работници со Виша и ССС	
	ВКУПНО	Специјалисти	ВКУПНО	На 1 стоматолог
<b>РЕПУБЛИКА С.МАКЕДОНИЈА</b>	<b>1312</b>	<b>247</b>	<b>1188</b>	<b>0,9</b>
Берово	12	3	10	0,8
Битола	139	30	154	1,1
Македонски Брод	4	0	3	0,8
Валандово	5	1	5	1,0
Велес	48	11	48	1,0
Виница	18	4	15	0,8
Гевгелија	18	3	17	0,9
Гостивар	27	3	29	1,1
Дебар	3	1	3	1,0
Делчево	18	4	17	0,9
Демир Хисар	7	2	6	0,9
Кавадарци	35	11	32	0,9
Кичево	19	5	17	0,9
Кочани	39	8	38	1,0
Кратово	4	1	4	1,0
Крива Паланка	8	1	10	1,3
Крушево	7	1	8	1,1
Куманово	76	17	71	0,9
Неготино	6	3	5	0,8
Охрид				
Прилеп	109	13	107	1,0
Пробиштип	10	4	11	1,1
Радовиш	19	1	19	1,0
Ресен	10	2	11	1,1
Свети Николе	11	1	11	1,0
Скопје	477	83	351	0,7
Струга	2	0	3	1,5
Струмица	61	11	59	1,0
Тетово	78	11	91	1,2
Штип	42	12	33	0,8

**Извор:** Институт за јавно здравје на Република Северна Македонија - Скопје  
Оддел за здравствена статистика и публицистика

## ПОСЕТИ НА 1000 ЖИТЕЛИ ВО ПРИМАРНА ЗДРАВСТВЕНА ЗАШТИТА ВО РЕПУБЛИКА СЕВЕРНА МАКЕДОНИЈА ВО 2019 ГОДИНА

ЗДРАВСТВЕНИ РЕГИОНИ	Број на посети	На 1000 жители
<b>РЕПУБЛИКА С.МАКЕДОНИЈА</b>	<b>13870886</b>	<b>6679,3</b>
Берово	152756	8818,6
Битола	677801	6769,7
Македонски Брод	38241	3480,9
Валандово	59615	5118,5
Велес	674382	10242,6
Виница	179648	9330,9
Гевгелија	216338	6375,8
Гостивар	384919	3198,5
Дебар	85647	3041,4
Делчево	177683	7663,0
Демир Хисар	61893	7823,7
Кавадарци	542260	12681,5
Кичево	363605	6421,7
Кочани	388089	8236,7
Кратово	78889	8710,3
Крива Паланка	238126	10220,9
Крушево	49683	5356,1
Куманово	761441	5297,7
Неготино	203379	8772,8
Охрид	331667	6015,1
Прилеп	818159	8714,0
Пробиштип	147957	9982,3
Радовиш	245398	7514,6
Ресен	126671	7829,8
Свети Николе	195725	9800,5
Скопје	3898052	6167,1
Струга	248543	3629,8
Струмица	651932	6873,9
Тетово	1292012	6387,8
Штип	580375	11025,4

**звор:** Институт за јавно здравје на Република Северна Македонија - Скопје  
 Оддел за здравствена статистика и публицистика

ПОСЕТИ ВО ОРДИНАЦИЈА КАЈ ЛЕКАР ВО ДЕЈНОСТА ОПШТА МЕДИЦИНА ВО РЕПУБЛИКА СЕВЕРНА МАКЕДОНИЈА ВО 2019 ГОДИНА

ЗДРАВСТВЕНИ РЕГИОНИ	Посети во ординација кај лекар		Број на повторни на 1 прва посета	Посети на 1 лекар дневно
	Вкупно	Од тоа први		
<b>РЕПУБЛИКА С.МАКЕДОНИЈА</b>	<b>12886484</b>	<b>4629923</b>	<b>1,8</b>	<b>31,3</b>
Берово	135174	33421	3,0	25,4
Битола	544694	197773	1,8	29,0
Македонски Брод	33330	21761	0,5	10,8
Валандово	49541	13706	2,6	22,1
Велес	533291	207359	1,6	31,2
Виница	158385	41782	2,8	26,9
Гевгелија	1884319	68647	26,4	181,9
Гостивар	284006	118063	1,4	19,5
Дебар	65251	41651	0,6	25,9
Делчево	157462	32904	3,8	22,5
Демир Хисар	56773	24074	1,4	15,6
Кавадарци	440331	167522	1,6	56,2
Кичево	293860	112870	1,6	40,4
Кочани	328445	73242	3,5	27,9
Кратово	70628	12421	4,7	18,0
Крива Паланка	209716	85370	1,5	32,6
Крушево	45955	8547	4,4	20,5
Куманово	567032	224037	1,5	16,7
Неготино	169925	61222	1,8	31,9
Охрид	291714	167968	0,7	22,2
Прилеп	679186	169138	3,0	25,5
Пробиштип	128972	45258	1,8	32,9
Радовиш	190394	85077	1,2	20,0
Ресен	103488	41013	1,5	41,1
Свети Николе	166436	33069	4,0	29,7
Скопје	3096708	1476728	1,1	28,6
Струга	222416	97595	1,3	19,9
Струмица	564523	196555	1,9	32,0
Тетово	938158	608010	0,5	29,9
Штип	476371	163140	1,9	37,8

Извор: Институт за јавно здравје на Република Северна Македонија - Скопје  
 Оддел за здравствена статистика и публицистика

ПОСЕТИ ВО ОРДИНАЦИЈА КАЈ ЛЕКАР ВО ДЕЈНОСТА МЕДИЦИНА НА ТРУДОТ ВО РЕПУБЛИКА СЕВЕРНА МАКЕДОНИЈА ВО 2019 ГОДИНА

ЗДРАВСТВЕНИ РЕГИОНИ	Посети во ординација кај лекар		Број на повторни на 1 прва посета	Посети на 1 лекар дневно
	Вкупно	Од тоа први		
<b>РЕПУБЛИКА С.МАКЕДОНИЈА</b>	<b>61623</b>	<b>47020</b>	<b>0,3</b>	<b>13,8</b>
Берово	0	0	0,0	0,0
Битола	20627	20627	0,0	16,4
Македонски Брод	0	0	0,0	0,0
Валандово	0	0	0,0	0,0
Велес	4949	4237	0,2	11,8
Виница	0	0	0,0	0,0
Гевгелија	0	0	0,0	0,0
Гостивар	0	0	0,0	0,0
Дебар	0	0	0,0	0,0
Делчево	0	0	0,0	0,0
Демир Хисар	0	0	0,0	0,0
Кавадарци	0	0	0,0	0,0
Кичево	0	0	0,0	0,0
Кочани	0	0	0,0	0,0
Кратово	0	0	0,0	0,0
Крива Паланка	0	0	0,0	0,0
Крушево	0	0	0,0	0,0
Куманово	8059	8059	0,0	28,8
Неготино	0	0	0,0	0,0
Охрид	6283	0	0,0	11,2
Прилеп	4953	4953	0,0	8,8
Пробиштип	0	0	0,0	0,0
Радовиш	0	0	0,0	0,0
Ресен	0	0	0,0	0,0
Свети Николе	0	0	0,0	0,0
Скопје	11438	3830	2,0	20,4
Струга	0	0	0,0	0,0
Струмица	817	817	0,0	1,9
Тетово	4420	4420	0,0	31,6
Штип	77	77	0,0	0,0

Извор: Институт за јавно здравје на Република Северна Македонија - Скопје  
 Оддел за здравствена статистика и публицистика

ПОСЕТИ ВО ОРДИНАЦИЈА КАЈ ЛЕКАР ВО ДЕЈНОСТА ЗА ЗДРАВСТВЕНА ЗАШТИТА НА ДЕЦА ВО РЕПУБЛИКА СЕВЕРНА МАКЕДОНИЈА ВО 2019 ГОДИНА

ЗДРАВСТВЕНИ РЕГИОНИ	Посети во ординација кај лекар		Број на повторни на 1 прва посета	Посети на 1 лекар дневно
	Вкупно	Од тоа први		
<b>РЕПУБЛИКА С.МАКЕДОНИЈА</b>	<b>929417</b>	<b>611336</b>	<b>0,6</b>	<b>25,9</b>
Берово	5178	3472	1,6	16,0
Битола	42698	29893	0,5	9,7
Македонски Брод	1711	1371	0,3	6,1
Валандово	2352	1720	0,5	11,2
Велес	50524	26877	0,8	25,1
Виница	9899	3246	2,5	0,0
Гевгелија	10825	5807	1,8	68,6
Гостивар	32126	22826	0,6	41,2
Дебар	12260	11292	0,3	12,6
Делчево	6418	2269	1,9	15,1
Демир Хисар	1855	1358	0,5	6,2
Кавадарци	39709	20100	1,1	18,8
Кичево	19923	13134	0,6	18,5
Кочани	20074	10218	1,0	0,0
Кратово	3357	1272	1,2	6,0
Крива Паланка	7971	5169	0,5	10,5
Крушево	437	148	2,2	0,0
Куманово	78879	50771	0,5	71,0
Неготино	12072	5198	1,4	45,7
Охрид	23117	18010	0,5	8,5
Прилеп	56953	25652	1,3	105,5
Пробиштип	7730	5024	0,7	17,4
Радовиш	21438	14264	0,5	26,6
Ресен	7588	4716	0,7	25,2
Свети Николе	8412	4327	0,9	29,6
Скопје	211193	122113	0,7	34,1
Струга	16914	11037	1,1	7,8
Струмица	49074	31599	0,6	56,0
Тетово	134748	134467	0,0	21,8
Штип	33982	23986	0,6	13,3

Извор: Институт за јавно здравје на Република Северна Македонија - Скопје  
 Оддел за здравствена статистика и публицистика

**ПОСЕТИ ВО ОРДИНАЦИЈА КАЈ ЛЕКАР ВО ДЕЈНОСТА ЗА ЗДРАВСТВЕНА ЗАШТИТА  
НА УЧИЛИШНИ ДЕЦА И МЛАДИНА ВО РЕПУБЛИКА СЕВЕРНА МАКЕДОНИЈА  
ВО 2019 ГОДИНА**

ЗДРАВСТВЕНИ РЕГИОНИ	Посети во ординација кај лекар		Број на повторни на 1 прва посета	Посети на 1 лекар дневно
	Вкупно	Од тоа први		
<b>РЕПУБЛИКА С.МАКЕДОНИЈА</b>	<b>1098578</b>	<b>743765</b>	<b>0,5</b>	<b>62,3</b>
Берово	4099	3177	0,3	0,0
Битола	55697	46024	0,2	33,2
Македонски Брод	3200	1974	0,6	0,0
Валандово	3522	2503	0,4	12,6
Велес	52041	30633	0,7	62,0
Виница	9412	3705	1,5	0,0
Гевгелија	12967	7885	0,6	46,3
Гостивар	44328	30446	0,5	52,8
Дебар	6635	6124	0,0	0,0
Делчево	7125	3412	1,1	25,4
Демир Хисар	3265	2326	0,4	0,0
Кавадарци	31767	20063	0,6	37,8
Кичево	23375	16129	0,4	27,8
Кочани	14351	7638	0,9	0,0
Кратово	3739	1882	1,0	0,0
Крива Паланка	10009	6847	0,5	0,0
Крушево	3291	871	2,8	0,0
Куманово	69945	47131	0,5	249,8
Неготино	17272	9113	0,9	0,0
Охрид	10607	8169	0,3	0,0
Прилеп	69873	29444	1,4	49,9
Пробиштип	7861	5343	0,5	0,0
Радовиш	18039	12058	0,5	16,1
Ресен	10001	6853	0,5	0,0
Свети Николе	12063	6425	0,9	43,1
Скопје	347679	215486	0,6	95,5
Струга	5059	2938	0,7	4,5
Струмица	33470	21873	0,5	39,8
Тетово	169725	161823	0,0	151,5
Штип	38161	25470	0,5	45,4

Извор: Институт за јавно здравје на Република Северна Македонија - Скопје  
Оддел за здравствена статистика и публицистика



ПОСЕТИ ВО ОРДИНАЦИЈА КАЈ ЛЕКАР ВО ДЕЈНОСТА ЗА ЗДРАВСТВЕНА ЗАШТИТА  
НА ЖЕНИ ВО 2019 ГОДИНА

ЗДРАВСТВЕНИ РЕГИОНИ	Посети во ординација кај лекар		Број на повторни на 1 прва посета	Посети на 1 лекар дневно
	ВКУПНО	Од тоа први		
<b>РЕПУБЛИКА С.МАКЕДОНИЈА</b>	<b>656152</b>	<b>325916</b>	<b>1,0</b>	<b>15,7</b>
Берово	8305	5716	0,5	14,8
Битола	34712	14493	1,4	15,5
Македонски Брод	0	0	0,0	0,0
Валандово	4200	1476	1,8	15,0
Велес	38526	18334	1,1	22,9
Виница	1952	1312	0,5	7,0
Гевгелија	8227	1787	3,6	14,7
Гостивар	24459	2832	7,6	21,8
Дебар	1501	1276	0,0	2,7
Делчево	6678	4246	0,6	11,9
Демир Хисар	0	0	0,0	0,0
Кавадарци	30453	16669	0,8	21,8
Кичево	26447	12094	1,2	31,5
Кочани	24964	16387	0,5	22,3
Кратово	1165	984	0,2	4,2
Крива Паланка	10430	3910	1,7	18,6
Крушево	0	0	0,0	0,0
Куманово	45585	15458	1,9	23,3
Неготино	4110	3219	0,0	7,3
Охрид	6229	2292	1,7	4,4
Прилеп	12147	5694	1,1	10,8
Пробиштип	3394	1929	0,8	12,1
Радовиш	15527	10256	0,5	27,7
Ресен	5594	4148	0,3	20,0
Свети Николе	8814	3679	1,4	31,5
Скопје	242472	123186	1,0	15,5
Струга	4154	1854	1,2	3,0
Струмица	4865	2187	1,2	3,5
Тетово	49381	35263	0,4	22,0
Штип	31861	15235	1,1	12,6

Извор: Институт за јавно здравје на Република Северна Македонија - Скопје  
Оддел за здравствена статистика и публицистика

**ЗДРАВСТВЕНИ РАБОТНИЦИ ВО ВОНБОЛНИЧКИТЕ СТАЦИОНАРИ  
ВО РЕПУБЛИКА СЕВЕРНА МАКЕДОНИЈА ВО 2019 ГОДИНА**

ВОНБОЛНИЧКИ СТАЦИОНАРИ	ЛЕКАРИ		Здравствени работници со Виша и ССС	
	ВКУПНО	Специјалисти	ВКУПНО	На 1 лекар
<b>ВКУПНО</b>	<b>1</b>	<b>1</b>	<b>30</b>	<b>30,0</b>
Валандово	0	0	4	0,0
Делчево	0	0	0	0,0
Кратово	0	0	2	0,0
Крива Паланка	1	1	15	15,0
Пробиштип	0	0	5	0,0
Радовиш	0	0	0	0,0
Свети Николе	0	0	4	0,0

**Извор:** Институт за јавно здравје на Република Северна Македонија - Скопје  
Оддел за здравствена статистика и публицистика

ПОСТЕЛИ ВО ВОНБОЛНИЧКИТЕ СТАЦИОНАРИ ВО  
РЕПУБЛИКА СЕВЕРНА МАКЕДОНИЈА ВО 2019 ГОДИНА

ВОНБОЛНИЧКИ СТАЦИОНАРИ	ПОСТЕЛИ		
	Број	На 1 лекар	На 1000 жители
<b>ВКУПНО</b>	<b>56</b>	<b>56,0</b>	<b>1,6</b>
Валандово	13	0,0	5,0
Делчево	0	0,0	0,0
Кратово	8	0,0	4,3
Кива Паланка	24	24,0	1,0
Пробиштип	6	0,0	1,9
Радовиш	0	0,0	0,0
Свети Николе	5	0,0	1,2

**Извор:** Институт за јавно здравје на Република Северна Македонија - Скопје  
Оддел за здравствена статистика и публицистика

**ЛЕКУВАНИ БОЛНИ, ПРОСЕЧНО ЛЕКУВАЊЕ И ИСКОРИСТЕНОСТ НА БОЛНИЧКИТЕ  
КАПАЦИТЕТИ ВО ВОНБОЛНИЛЧКИТЕ СТАЦИОНАРИ ВО РЕПУБЛИКА СЕВЕРНА  
МАКЕДОНИЈА ВО 2019 ГОДИНА**

ВОНБОЛНИЧКИ СТАЦИОНАРИ	Лекувани болни	Остварени болнички денови	Просечно лекување	Искористеност на болнички капацитети	Обрт на болнички постели
<b>ВКУПНО</b>	<b>324</b>	<b>2456</b>	<b>7,6</b>	<b>12,0</b>	<b>5,8</b>
Валандово	13	46	3,5	1,0	1,0
Делчево	0	0	0,0	0,0	0,0
Кратово	9	13	1,4	0,4	1,1
Крива Паланка	292	2374	8,1	27,1	12,2
Пробиштип	1	3	3,0	0,1	0,2
Радовиш	0	0	0,0	0,0	0,0
Свети Николе	9	20	2,2	1,1	1,8

**Извор:** Институт за јавно здравје на Република Северна Македонија - Скопје  
Оддел за здравствена статистика и публицистика



# СЕКУНДАРНА ЗДРАВСТВЕНА ЗАШТИТА



МРЕЖА НА ЗДРАВСТВЕНИ УСТАНОВИ ВО СЕКУНДАРНАТА ЗДРАВСТВЕНА ЗАШТИТА ВО РЕПУБЛИКА СЕВЕРНА МАКЕДОНИЈА ВО 2019 ГОДИНА

ЗДРАВСТВЕНИ РЕГИОНИ	Општи болници	Клинички болници	Центри за јавно здравје	Центри за лекување и рехабилитација и бањи	Специјални болници за градни болести и туберкулоза	Специјални болници за душевни болести	Други специјални болници
РЕПУБЛИКА С.МАКЕДОНИЈА	14	4	10	6	2	3	7
Битола	0	1	1	1	0	0	1
Македонски Брод	0	0	0	0	0	0	0
Валандово	0	0	0	0	0	0	0
Велес	1	0	1	0	1	0	0
Виница	0	0	0	0	0	0	0
Гевгелија	1	0	0	0	0	1	0
Гостивар	1	0	0	0	0	0	0
Дебар	1	0	0	0	0	0	0
Делчево	0	0	0	0	0	0	0
Демир Хисар	0	0	0	0	0	1	0
Кавадарци	1	0	0	0	0	0	0
Кичево	1	0	0	0	0	0	0
Кочани	1	0	1	0	0	0	0
Кратово	0	0	0	0	0	0	0
Крива Паланка	0	0	0	0	0	0	0
Крушево	0	0	0	0	0	0	0
Куманово	1	0	1	0	0	0	0
Неготино	0	0	0	0	0	0	0
Охрид	1	0	1	1	0	0	1
Прилеп	1	0	1	0	0	0	0
Пробиштип	0	0	0	0	0	0	0
Радовиш	0	0	0	0	0	0	0
Ресен	0	0	0	1	0	0	0
Свети Николе	0	0	0	0	0	0	0
Скопје	2	1	1	2	0	1	5
Струга	1	0	0	1	0	0	0
Струмица	1	0	1	0	0	0	0
Тетово	0	1	1	0	1	0	0
Штип	0	1	1	0	0	0	0

Извор: Институт за јавно здравје на Република Северна Македонија - Скопје

Оддел за здравствена статистика и публицистика

## ЗДРАВСТВЕНИ РАБОТНИЦИ ВО СПЕЦИЈАЛИСТИЧКО-КОНСУЛТАТИВНА ДЕЈНОСТ ВО СЕКУНДАРНА ЗДРАВСТВЕНА ЗАШТИТА ВО РЕПУБЛИКА СЕВЕРНА МАКЕДОНИЈА ВО 2019 ГОДИНА

ЗДРАВСТВЕНИ РЕГИОНИ	МЕСТА ПУНКТОВИ	ЛЕКАРИ		Здравствени работници со Виша и ССС	
		ВКУПНО	Специјалисти	ВКУПНО	На 1 лекар
<b>РЕПУБЛИКА С.МАКЕДОНИЈА</b>	<b>600</b>	<b>991</b>	<b>813</b>	<b>1580</b>	<b>1,6</b>
Берово	6	7	5	8	1,1
Битола	42	73	60	105	1,4
Македонски Брод	2	2	2	4	2,0
Валандово	2	3	2	3	1,0
Велес	23	31	27	43	1,4
Виница	5	7	4	6	0,9
Гевгелија	17	15	13	19	1,3
Гостивар	17	44	25	103	2,3
Дебар	11	11	11	17	1,5
Делчево	8	15	12	19	1,3
Демир Хисар	5	6	5	6	1,0
Кавадарци	25	27	24	45	1,7
Кичево	10	18	11	24	1,3
Кочани	21	27	19	48	1,8
Кратово	4	4	2	3	0,8
Крива Паланка	7	7	5	21	3,0
Крушево	2	3	3	3	1,0
Куманово	35	51	37	119	2,3
Неготино	9	13	9	18	1,4
Охрид	16	46	42	76	1,7
Прилеп	24	31	28	74	2,4
Пробиштип	5	7	4	6	0,9
Радовиш	8	12	7	8	0,7
Ресен	9	11	11	11	1,0
Свети Николе	4	6	6	8	1,3
Скопје	198	352	306	530	1,5
Струга	12	32	20	55	1,7
Струмица	24	39	34	65	1,7
Тетово	26	58	49	81	1,4
Штип	23	33	30	52	1,6

**Извор:** Институт за јавно здравје на Република Северна Македонија - Скопје  
 Оддел за здравствена статистика и публицистика



**ЗДРАВСТВЕНИ РАБОТНИЦИ ВО СЛУЖБАТА ЗА БЕЛОДРОБНИ БОЛЕСТИ  
И ТУБЕРКУЛОЗА ВО РЕПУБЛИКА СЕВЕРНА МАКЕДОНИЈА ВО 2019 ГОДИНА**

ЗДРАВСТВЕНИ РЕГИОНИ	ЛЕКАРИ		Здравствени работници со Виша и ССС
	ВКУПНО	Специјалисти	ВКУПНО
<b>РЕПУБЛИКА С.МАКЕДОНИЈА</b>	<b>13</b>	<b>11</b>	<b>20</b>
Берово	0	0	0
Битола	1	1	3
Македонски Брод	0	0	0
Валандово	0	0	0
Велес	1	1	1
Виница	0	0	0
Гевгелија	0	0	0
Гостивар	3	2	3
Дебар	0	0	0
Делчево	0	0	0
Демир Хисар	0	0	0
Кавадарци	0	0	0
Кичево	0	0	0
Кочани	0	0	0
Кратово	0	0	0
Крива Паланка	0	0	0
Крушево	0	0	0
Куманово	0	0	0
Неготино	0	0	0
Охрид	1	1	3
Прилеп	1	1	1
Пробиштип	1	1	1
Радовиш	0	0	0
Ресен	0	0	0
Свети Николе	0	0	0
Скопје	2	2	2
Струга	0	0	0
Струмица	0	0	0
Тетово	3	2	6
Штип	0	0	0

**Извор:** Институт за јавно здравје на Република Северна Македонија - Скопје  
Оддел за здравствена статистика и публицистика

**ЗДРАВСТВЕНИ РАБОТНИЦИ ВО ДЕЈНОСТА МЕДИЦИНСКА РЕХАБИЛИТАЦИЈА ВО СЕКУНДАРНА ЗДРАВСТВЕНА ЗАШТИТА ВО РЕПУБЛИКА СЕВЕРНА МАКЕДОНИЈА ВО 2019 ГОДИНА**

ЗДРАВСТВЕНИ РЕГИОНИ	МЕСТА ПУНКТОВИ	ЛЕКАРИ		Здравствени работници со Виша и ССС	
		ВКУПНО	Специјалисти	ВКУПНО	На 1 лекар
<b>РЕПУБЛИКА С.МАКЕДОНИЈА</b>	<b>48</b>	<b>70</b>	<b>63</b>	<b>249</b>	<b>2,8</b>
Берово	0	0	0	0	0,0
Битола	2	2	2	11	7,5
Македонски Брод	0	0	0	0	0,0
Валандово	1	0	0	2	0,0
Велес	1	1	1	11	0,0
Виница	0	0	0	0	0,0
Гевгелија	1	1	1	13	12,0
Гостивар	1	3	2	16	5,0
Дебар	0	0	0	0	0,0
Делчево	0	0	0	0	0,0
Демир Хисар	0	0	0	0	0,0
Кавадарци	1	1	1	2	2,0
Кичево	0	0	0	0	0,0
Кочани	2	1	1	9	7,0
Кратово	1	1	1	1	1,0
Крива Паланка	1	1	1	2	2,0
Крушево	1	0	0	1	0,0
Куманово	1	2	1	9	9,0
Неготино	1	2	1	2	1,0
Охрид	2	4	3	4	0,3
Прилеп	1	3	3	13	5,7
Пробиштип	0	0	0	0	0,0
Радовиш	0	0	0	0	0,0
Ресен	0	0	0	0	0,0
Свети Николе	0	0	0	0	0,0
Скопје	27	41	39	117	1,7
Струга	1	0	0	0	0,0
Струмица	1	3	2	11	7,5
Тетово	1	3	3	24	4,0
Штип	1	1	1	1	1,0

**Извор:** Институт за јавно здравје на Република Северна Македонија - Скопје  
 Оддел за здравствена статистика и публицистика

**ЗДРАВСТВЕНИ РАБОТНИЦИ ВО СЛУЖБАТА ЗА ТРАНСФУЗИЈА НА КРВ ВО СЕКУНДАРНА  
ЗДРАВСТВЕНА ЗАШТИТА ВО РЕПУБЛИКА СЕВЕРНА МАКЕДОНИЈА ВО 2019 ГОДИНА**

ЗДРАВСТВЕНИ РЕГИОНИ	МЕСТА ПУНКТОВИ	ЛЕКАРИ		Здравствени работници со Висока, Виша и ССС	
		ВКУПНО	Специјалисти	ВКУПНО	На 1 лекар
<b>РЕПУБЛИКА С.МАКЕДОНИЈА</b>	<b>16</b>	<b>43</b>	<b>31</b>	<b>104</b>	<b>2,4</b>
Битола	1	7	7	13	1,9
Велес	1	1	1	5	5,0
Гевгелија	1	1	1	2	2,0
Гостивар	1	4	3	5	1,3
Кавадарци	1	1	1	5	5,0
Кичево	1	2	1	5	2,5
Кочани	1	1	1	1	1,0
Крива Паланка	1	1	1	1	1,0
Куманово	1	2	1	8	4,0
Охрид	1	3	2	7	2,3
Прилеп	1	3	2	9	3,0
Скопје	1	1	1	10	10,0
Струга	1	2	0	7	3,5
Струмица	1	3	3	7	2,3
Тетово	1	6	4	11	1,8
Штип	1	5	2	8	1,6

**Извор:** Институт за јавно здравје на Република Северна Македонија - Скопје  
Оддел за здравствена статистика и публицистика

**ЗДРАВСТВЕНИ РАБОТНИЦИ ВО СЛУЖБАТА ЗА КОЖНО - ВЕНЕРИЧНИ БОЛЕСТИ  
ВО РЕПУБЛИКА СЕВЕРНА МАКЕДОНИЈА ВО 2019 ГОДИНА**

ЗДРАВСТВЕНИ РЕГИОНИ	ЛЕКАРИ		Здравствени работници со Виша и ССС	
	ВКУПНО	Специјалисти	ВКУПНО	На 1 лекар
<b>РЕПУБЛИКА С.МАКЕДОНИЈА</b>	<b>7</b>	<b>6</b>	<b>8</b>	<b>1,1</b>
Битола	2	2	2	1,0
Охрид	3	2	4	1,3
Прилеп	2	2	2	1,0

**Извор:** Институт за јавно здравје на Република Северна Македонија - Скопје  
Оддел за здравствена статистика и публицистика

**ПОСЕТИ ВО ОРДИНАЦИЈА КАЈ ЛЕКАР ВО СПЕЦИЈАЛИСТИЧКО - КОНСУЛТАТИВНИ  
СЛУЖБИ ВО СЕКУНДАРНА ЗДРАВСТВЕНА ЗАШТИТА ВО РЕПУБЛИКА С.МАКЕДОНИЈА  
ВО 2019 ГОДИНА**

ЗДРАВСТВЕНИ РЕГИОНИ	Посети во ординација кај лекар		Број на повторни на 1 прва посета	Посети на 1 лекар дневно
	Вкупно	Од тоа први		
<b>РЕПУБЛИКА С.МАКЕДОНИЈА</b>	<b>3606736</b>	<b>2711303</b>	<b>0,3</b>	<b>13,0</b>
Берово	14370	13706	0,0	7,3
Битола	304553	268993	0,1	14,9
Македонски Брод	2681	2624	0,0	4,8
Валандово	4777	3011	0,6	5,7
Велес	143644	114268	0,3	16,5
Виница	13863	13103	0,1	7,1
Гевгелија	66833	47808	0,4	15,9
Гостивар	116695	88757	0,3	9,5
Дебар	20651	8631	1,4	6,7
Делчево	30244	17361	0,7	7,2
Демир Хисар	9697	8995	0,1	5,8
Кавадарци	95229	78941	0,2	12,6
Кичево	56317	39959	0,4	11,2
Кочани	79810	64330	0,2	10,6
Кратово	10449	9064	0,2	9,3
Крива Паланка	39646	31105	0,3	20,2
Крушево	8217	8168	0,0	9,8
Куманово	320419	232476	0,4	22,4
Неготино	31647	28149	0,1	8,7
Охрид	106134	70194	0,5	8,2
Прилеп	195337	148873	0,3	22,5
Пробиштип	9795	9269	0,1	5,0
Радовиш	28249	22882	0,2	8,4
Ресен	28513	20864	0,4	9,3
Свети Николе	18266	15915	0,1	10,9
Скопје	1150996	864486	0,3	11,7
Струга	104105	64767	0,6	11,6
Струмица	158585	61228	1,6	14,5
Тетово	308913	253919	0,2	19,0
Штип	128101	99457	0,3	15,3

**Извор:** Институт за јавно здравје на Република Северна Македонија - Скопје  
Оддел за здравствена статистика и публицистика

**ПОСЕТИ ПОСЕТИ ВО ОРДИНАЦИЈА КАЈ ЛЕКАР ВО ДЕЈНОСТА МЕДИЦИНСКА РЕХАБИЛИТАЦИЈА ВО СЕКУНДАРНА ЗДРАВСТВЕНА ЗАШТИТА ВО 2019 ГОДИНА**

ЗДРАВСТВЕНИ РЕГИОНИ	Посети во ординација кај лекар		Број на повторни на 1 прва посета	Посети на 1 лекар дневно
	Вкупно	Од тоа први		
<b>РЕПУБЛИКА С.МАКЕДОНИЈА</b>	<b>929417</b>	<b>611336</b>	<b>0,6</b>	<b>25,9</b>
Берово	5178	3472	1,6	16,0
Битола	42698	29893	0,5	9,7
Македонски Брод	1711	1371	0,3	6,1
Валандово	2352	1720	0,5	11,2
Велес	50524	26877	0,8	25,1
Виница	9899	3246	2,5	0,0
Гевгелија	10825	5807	1,8	68,6
Гостивар	32126	22826	0,6	41,2
Дебар	12260	11292	0,3	12,6
Делчево	6418	2269	1,9	15,1
Демир Хисар	1855	1358	0,5	6,2
Кавадарци	39709	20100	1,1	18,8
Кичево	19923	13134	0,6	18,5
Кочани	20074	10218	1,0	0,0
Кратово	3357	1272	1,2	6,0
Крива Паланка	7971	5169	0,5	10,5
Крушево	437	148	2,2	0,0
Куманово	78879	50771	0,5	71,0
Неготино	12072	5198	1,4	45,7
Охрид	23117	18010	0,5	8,5
Прилеп	56953	25652	1,3	105,5
Пробиштип	7730	5024	0,7	17,4
Радовиш	21438	14264	0,5	26,6
Ресен	7588	4716	0,7	25,2
Свети Николе	8412	4327	0,9	29,6
Скопје	211193	122113	0,7	34,1
Струга	16914	11037	1,1	7,8
Струмица	49074	31599	0,6	56,0
Тетово	134748	134467	0,0	21,8
Штип	33982	23986	0,6	13,3

**Извор:** Институт за јавно здравје на Република Северна Македонија - Скопје  
 Оддел за здравствена статистика и публицистика

ПОСТЕЛЕН ФОНД ВО БОЛНИЧКО - СТАЦИОНАРНИТЕ УСТАНОВИ НА  
СЕКУНДАРНО НИВО ВО РЕПУБЛИКА СЕВЕРНА МАКЕДОНИЈА ВО 2019 ГОДИНА

ЗДРАВСТВЕНИ РЕГИОНИ	БРОЈ НА ПОСТЕЛИ	На 1000 жители
<b>РЕПУБЛИКА С.МАКЕДОНИЈА</b>	<b>6013</b>	<b>2,9</b>
Битола	493	4,9
Велес	339	5,1
Гевгелија	370	10,9
Гостивар	203	1,7
Дебар	86	3,1
Демир Хисар	375	47,4
Кавадарци	119	2,8
Кичево	66	1,2
Кочани	120	2,5
Куманово	322	2,2
Охрид	445	8,1
Прилеп	317	3,4
Ресен	72	4,5
Скопје	1322	2,1
Струга	213	3,1
Струмица	307	3,2
Тетово	436	2,2
Штип	408	7,7

**Извор:** Институт за јавно здравје на Република Северна Македонија - Скопје  
Оддел за здравствена статистика и публицистика

ПОСТЕЛЕН ФОНД ВО БОЛНИЧКО - СТАЦИОНАРНИТЕ УСТАНОВИ НА СЕКУНДАРНО НИВО  
ВО РЕПУБЛИКА СЕВЕРНА МАКЕДОНИЈА ВО 2019 ГОДИНА

ЗДРАВСТВЕНИ РЕГИОНИ	Општи и клинички болници	Специјални болници за душевни болни	Специјални болници за белодробни болести и ТБЦ	Центри за лекување и рехабилитација	Бања	Други специјални болници	ВКУПНО	
							Број	На 1000 жители
<b>РЕПУБЛИКА С. МАКЕДОНИЈА</b>	<b>4187</b>	<b>615</b>	<b>115</b>	<b>290</b>	<b>180</b>	<b>626</b>	<b>6013</b>	<b>2,9</b>
Битола	480	-	-	-	-	13	493	4,9
Велес	269	-	70	-	-	-	339	5,1
Гевгелија	130	240	-	-	-	-	370	10,9
Гостивар	203	-	-	-	-	-	203	1,7
Дебар	86	-	-	-	-	-	86	3,1
Демир Хисар	-	375	-	-	-	-	375	0,2
Кавадарци	119	-	-	-	-	-	119	2,8
Кичево	66	-	-	-	-	-	66	1,4
Кочани	120	-	-	-	-	-	120	2,1
Куманово	322	-	-	-	-	-	322	2,2
Охрид	189	-	-	95	-	161	445	8,1
Прилеп	317	-	-	-	-	-	317	3,4
Ресен	-	-	-	72	-	-	72	0,0
Скопје	690	-	-	-	180	452	1322	0,6
Струга	90	-	-	123	-	-	213	3,1
Струмица	307	-	-	-	-	-	307	3,2
Тетово	391	-	45	-	-	-	436	2,2
Штип	408	-	-	-	-	-	408	7,8

Извор: Институт за јавно здравје на Република Северна Македонија - Скопје

Оддел за здравствена статистика и публицистика



**БРОЈ НА ЗДРАВСТВЕНИ РАБОТНИЦИ И ПОСТЕЛИ ВО БОЛНИЧКИТЕ ОДДЕЛЕНИЈА ВО ОПШТИТЕ И КЛИНИЧКИТЕ БОЛНИЦИ ВО РЕПУБЛИКА СЕВЕРНА МАКЕДОНИЈА ВО 2019 ГОДИНА**

ОДДЕЛЕНИЈА	ЛЕКАРИ		Здравствени работници со Виша и ССС		ПОСТЕЛИ		
	ВКУПНО	Специјалисти	ВКУПНО	На 1 лекар	ВКУПНО	На 1 лекар	На 1000 жители
<b>ВКУПНО</b>	<b>1260+6*</b>	<b>885+6*</b>	<b>3055</b>	<b>2,4</b>	<b>4187</b>	<b>3,3</b>	<b>2,0</b>
<b>1. ИНТЕРНИСТИЧКИ</b>	<b>556</b>	<b>390</b>	<b>1252</b>	<b>2,3</b>	<b>2179</b>	<b>3,9</b>	<b>1,05</b>
Интерно	246	157	480	2,0	802	3,3	0,39
Инфективно	38	28	126	3,3	316	8,3	0,15
Детско	111	74	278	2,5	396	3,6	1,36
Неврологија	31	26	77	2,5	109	3,5	0,05
Невропсихијатриско	44	30	111	2,5	221	5,0	0,11
Кардиологија	30	28	40	1,3	10	0,3	0,00
Психијатрија	30	25	70	2,3	90	3,0	0,04
Пневмофтизиолошко	4	3	14	3,5	39	9,8	0,02
Дерматовенеролошко	14	12	19	1,4	44	3,1	0,02
Медицинска рехабилитација	8	7	37	4,6	152	19,0	0,07
Нефролошко							
<b>2. ХИРУРШКИ</b>	<b>704+6*</b>	<b>495+6*</b>	<b>1803</b>	<b>2,5</b>	<b>2008</b>	<b>2,8</b>	<b>0,97</b>
Хируршко	299	203	688	2,3	678	2,3	0,33
Неврохирургија	5	3	8	1,6	10	2,0	0,00
Кардиохирургија	12	11	62	5,2	111	9,3	0,05
Ортопедско	29	22	88	3,0	157	5,4	0,08
Гинеколошко	71	50	193	2,7	255	3,6	0,29
Акушерско	111	82	383	3,5	362	3,3	0,72
ОРЛ	39	29	81	2,1	146	3,7	0,07
Очно	38	29	55	1,4	149	3,9	0,07
Уролошко	22	13	45	2,0	89	4,0	0,04
Максилофацијална хирургија	6*	6*	11	1,8	19	3,2	0,01
Анестезија со реанимација	78	53	189	2,4	32	0,4	0,02

\*Стоматолози

**Извор:** Институт за јавно здравје на Република Северна Македонија - Скопје  
 Оддел за здравствена статистика и публицистика

**ЛЕКУВАНИ БОЛНИ, ПРОСЕЧНО ЛЕКУВАЊЕ И ИСКОРИСТЕНОСТ НА БОЛНИЧКИТЕ ПОСТЕЛИ ВО БОЛНИЧКИТЕ ОДДЕЛЕНИЈА ВО ОПШТИТЕ И КЛИНИЧКИТЕ БОЛНИЦИ ВО РЕПУБЛИКА СЕВЕРНА МАКЕДОНИЈА ВО 2019 ГОДИНА**

ОДДЕЛЕНИЈА	Лекувани болни	Остварени болнички денови	Просечно лекување	Искористеност на болнички капацитети	Обрт на болнички постели
<b>ВКУПНО</b>	139202	721031	5,2	47,2	33,2
<b>1. ИНТЕРНИСТИЧКИ</b>	63465	432242	6,8	54,3	29,1
Интерно	32179	204862	6,4	70,0	40,1
Инфективно	6133	42758	7,0	37,1	19,4
Детско	12115	56565	4,7	39,1	30,6
Неврологија	2669	20714	7,8	52,1	24,5
Невропсихијатриско	4630	41134	8,9	51,0	21,0
Кардиологија	1045	2882	2,8	79,0	104,5
Психијатрија	995	13322	13,4	40,6	11,1
Пневмофтизиолошко	359	2953	8,2	20,7	9,2
Дерматовенеролошко	1217	10815	8,9	67,3	27,7
Медицинска рехабилитација	2123	36237	17,1	65,3	14,0
Нефролошко					
<b>2. ХИРУРШКИ</b>	75737	288789	3,8	39,4	37,7
Хируршко	31499	118782	3,8	48,0	46,5
Неврохирургија	349	1208	3,5	33,1	34,9
Кардиохирургија	4195	28957	6,9	71,5	37,8
Ортопедско	3338	21506	6,4	37,5	21,3
Гинеколошко	9758	23655	2,4	25,4	38,3
Акушерско	13891	54132	3,9	41,0	38,4
ОРЛ	3070	14954	4,9	28,1	21,0
Очно	5093	11479	2,3	21,1	34,2
Уролошко	2704	12438	4,6	38,3	30,4
Максилофацијална хирургија	449	787	1,8	11,3	23,6
Анестезија со реанимација	1391	891	0,6	7,6	43,5

**Извор:** Институт за јавно здравје на Република Северна Македонија - Скопје  
 Оддел за здравствена статистика и публицистика

ЗДРАВСТВЕНИ РАБОТНИЦИ И ПОСТЕЛИ ВО СПЕЦИЈАЛНИТЕ БОЛНИЦИ НА СЕКУНДАРНО НИВО  
ВО РЕПУБЛИКА СЕВЕРНА МАКЕДОНИЈА ВО 2019 ГОДИНА

СПЕЦИЈАЛНИ БОЛНИЦИ	ЛЕКАРИ		Здравствени работници со Виша и ССС		ПОСТЕЛИ	
	ВКУПНО	Специјалисти	ВКУПНО	На 1 лекар	ВКУПНО	На 1 лекар
Специјални болници за белодробни болести и туберкулоза	12	9	31	2,6	115	9,6
Специјална болница за градни болести и туберкулоза -Лешок	6	4	13	2,2	45	7,5
Специјална болница за градни болести и туберкулоза - Јасеново	6	5	18	3,0	70	11,7
Специјална болница за ортопедија и трауматологија "Св Еразмо" - Охрид	28	18	112	4,0	161	5,8
Специјална болница за гинекологија и акушерство - Плодност, Битола	14	12	29	2,1	13	0,9
Невропсихијатриски болници	29+1*	12	207	6,9	615	20,5
Невропсихијатриска болница - Негорци, Гевгелија	9	5	62	6,9	240	26,7
Болница за душевни болести - Демир Хисар	20+1*	7	145	14,3	375	41,7
Геронтолошки завод "13 Ноември" - Скопје	22	10	146	6,6	342	15,5
Специјална болница по хируршки болести „Жан Митрев“ - Скопје	4	4	13	3,3	6	1,5
Европска болница за вид - Скопје	3	3	12	4,0	6	2,0

\*Стоматолози

Извор: Институт за јавно здравје на Република Северна Македонија - Скопје  
Оддел за здравствена статистика и публицистика

**ЛЕКУВАНИ БОЛНИ, ОСТВАРЕНИ БОЛНИЧКИ ДЕНОВИ, ПРОСЕЧНО ЛЕКУВАЊЕ И ИСКОРИСТЕНОСТ НА БОЛНИЧКИ КАПАЦИТЕТИ ВО СПЕЦИЈАЛНИТЕ БОЛНИЦИ НА СЕКУНДАРНО НИВО ВО РЕПУБЛИКА СЕВЕРНА МАКЕДОНИЈА ВО 2019 ГОДИНА**

СПЕЦИЈАЛНИ БОЛНИЦИ	Лекувани болни	Остварени болнички денови	Просечно лекување	Искористеност на болнички капацитети	Обрт на болнички постели
<b>Специјални болници за белодробни болести и туберкулоза</b>	<b>2071</b>	<b>18196</b>	<b>8,8</b>	<b>43,3</b>	<b>18,0</b>
Специјална болница за градни болести и туберкулоза - Лешок	885	7612	8,6	46,3	19,7
Специјална болница за градни болести и туберкулоза - Јасеново	1186	10584	8,9	41,4	16,9
<b>Специјална болница за ортопедија и травматологија "Св Еразмо" - Охрид</b>	<b>2714</b>	<b>27544</b>	<b>10,1</b>	<b>46,9</b>	<b>16,9</b>
<b>Специјална болница за гинекологија и акушерство - Плодност, Битола</b>	<b>1045</b>	<b>2944</b>	<b>2,8</b>	<b>62,0</b>	<b>80,4</b>
<b>Невропсихијатриски болници</b>	<b>813</b>	<b>211421</b>	<b>260,1</b>	<b>94,2</b>	<b>1,3</b>
Невропсихијатриска болница - Негорци, Гевгелија	424	107542	253,6	122,8	1,8
Болница за душевни болести - Демир Хисар	389	103879	267,0	75,9	1,0
<b>Геронтолошки завод "13 Ноември" - Скопје</b>	<b>806</b>	<b>124330</b>	<b>154,3</b>	<b>99,6</b>	<b>2,4</b>
<b>Специјална болница по хируршки болести "Жан Митрев" - Скопје</b>	<b>608</b>	<b>608</b>	<b>1,0</b>	<b>27,8</b>	<b>101,3</b>
<b>Европска болница за вид - Скопје</b>	<b>487</b>	<b>487</b>	<b>1,0</b>	<b>22,2</b>	<b>81,2</b>

**Извор:** Институт за јавно здравје на Република Северна Македонија - Скопје  
Оддел за здравствена статистика и публицистика

**ЗДРАВСТВЕНИ РАБОТНИЦИ ВО ЦЕНТРИТЕ ЗА РЕХАБИЛИТАЦИЈА И БОЛНИЦА ЗА ЛЕКУВАЊЕ  
СО ПРИРОДЕН ФАКТОР ВО РЕПУБЛИКА СЕВЕРНА МАКЕДОНИЈА ВО 2019 ГОДИНА**

	ЛЕКАРИ		Здравствени работници со Виша и ССС		ПОСТЕЛИ	
	ВКУПНО	Специјалисти	ВКУПНО	На 1 лекар	ВКУПНО	На 1 лекар
	48	29	128	2,7	290	6,0
<b>ЦЕНТРИ ЗА РЕХАБИЛИТАЦИЈА</b>						
<b>Заводи - Центри за рехабилитација</b>						
Завод за превенција и лекување на кардиоваскуларни заболувања - Охрид	22	10	44	2,0	95	4,3
Завод за дијализа, нефрологија и рехабилитација - Струга	19	14	69	3,6	123	6,5
Завод за превенција, лекување и рехабилитација на хронични респираторни и спречицични заболувања - Отешево	7	5	15	2,1	72	10,3
Завод за рехабилитација на слух, говор и глас - Скопје	0	0	0	0,0	0	0,0
<b>Други болници</b>	4	4	16	4,0	180	45,0
<b>Болница за лекување со природен фактор - Катланово, Скопје</b>	<b>4</b>	<b>4</b>	<b>16</b>	<b>4,0</b>	<b>180</b>	<b>45,0</b>

**Извор:** Институт за јавно здравје на Република Северна Македонија - Скопје  
Оддел за здравствена статистика и публицистика

**ЛЕКУВАНИ БОЛНИ, ОСТВАРЕНИ БОЛНИЧКИ ДЕНОВИ, ПРОСЕЧНО ЛЕКУВАЊЕ И ИСКОРИСТЕНОСТ НА БОЛНИЧКИ КАПАЦИТЕТИ ВО ЦЕНТРИТЕ ЗА РЕХАБИЛИТАЦИЈА И БОЛНИЦА ЗА ЛЕКУВАЊЕ СО ПРИРОДЕН ФАКТОР ВО РЕПУБЛИКА СЕВЕРНА МАКЕДОНИЈА ВО 2019 ГОДИНА**

ЦЕНТРИ ЗА РЕХАБИЛИТАЦИЈА	Лекувани болни	Остварени болнички денови	Просечно лекување	Искористеност на болнички капацитети	Обрт на болнички постели
<b>Заводи - Центри за рехабилитација</b>	4240	65550	15,5	61,9	14,6
Завод за превенција и лекување на кардиоваскуларни заболувања - Охрид	2757	17206	6,2	49,6	29,0
Завод за дијализа, нефрологија и рехабилитација - Струга	551	36417	66,1	81,1	4,5
Завод за превенција, лекување и рехабилитација на хронични респираторни и специфични заболувања - Отешево	932	11927	12,8	45,4	12,9
Завод за рехабилитација на слух, говор и глас - Скопје	0	0	0,0	0,0	0,0
<b>Други болници</b>	744	15750	21,2	24,0	4,1
<b>Болница за лекување со природен фактор - Катланово, Скопје</b>	744	15750	21,2	24,0	4,1

**Извор:** Институт за јавно здравје на Република Северна Македонија - Скопје  
 Оддел за здравствена статистика и публицистика



ТЕРЦІЕРНА  
ЗДРАВСТВЕНА ЗАШТИТА





ПОСЕТИ ВО СПЕЦИЈАЛИСТИЧКО - КОНСУЛТАТИВНА ДЕЈНОСТ ВО ТЕРЦИЕРНА  
ЗДРАВСТВЕНА ЗАШТИТА ВО РЕПУБЛИКА СЕВЕРНА МАКЕДОНИЈА ВО 2019 ГОДИНА

СПЕЦИЈАЛИСТИЧКО- КОНСУЛТАТИВНА ДЕЈНОСТ	Посети во ординација кај лекар		Број на повторни на 1 прва посета	Посети на 1 лекар дневно
	Вкупно	Од тоа први		
<b>ВКУПНО</b>	809883	595987	0,4	25,2
<b>1. Универзитетски клиници</b>	702690	514208	0,4	33,0
<b>2. Универзитетска клиника за хируршки болести "Свети Наум Охридски" - Скопје</b>	0	0	0,0	0,0
<b>3. Институт за медицина на трудот - Чаир</b>	50773	43414	0,2	16,5
<b>4. Институт за патофизиологија - Скопје</b>	11207	1961	4,7	2,9
<b>5. Специјални болници</b>				
Институт за белодробни болести и туберкулоза - Скопје	7000	6574	0,0	12,5
Специјална болница за белодробни заболувања кај деца - Скопје	23530	18131	0,3	12,0
Специјална болница по гинекологија и акушерство МАЈКА ТЕРЕЗА Скопје	8566	8566	0,0	30,6
Психитриска болница "Скопје" - Скопје	6117	3133	1,0	5,5

**Извор:** Институт за јавно здравје на Република Северна Македонија - Скопје  
Оддел за здравствена статистика и публицистика

**ЗДРАВСТВЕНИ РАБОТНИЦИ ВО СПЕЦИЈАЛИСТИЧКО-КОНСУЛТАТИВНА ДЕЈНОСТ ВО ТЕРЦИЕРНА ЗДРАВСТВЕНА ЗАШТИТА  
ВО РЕПУБЛИКА СЕВЕРНА МАКЕДОНИЈА ВО 2019 ГОДИНА**

СПЕЦИЈАЛИСТИЧКО-КОНСУЛТАТИВНА ДЕЈНОСТ	ЛЕКАРИ			Здравствени работници со Виша и ССС	
	ВКУПНО	Специјалисти	ВКУПНО	ВКУПНО	На 1 лекар
<b>ВКУПНО</b>	129	99	216	1,7	
<b>1. Универзитетски клиники</b>	97	72	165	1,7	
<b>2. Универзитетска клиника за хируршки болести "Свети Наум Охридски" - Скопје</b>	0	0	0	0,0	
<b>3. Институт за медицина на трудот - Чаир</b>	9	9	16	1,8	
<b>4. Институт за патофизиологија - Скопје</b>	15	11	13	0,9	
<b>5. Специјални болници</b>					
Институт за за белодробни болести и туберкулоза - Скопје	1	0	6	0,0	
Специјална болница за белодробни заболувања кај деца - Скопје	1	1	4	4,0	
Специјална болница по гинекологија и акушерство МАЈКА ТЕРЕЗА Скопје	1	1	5	0,0	
Психитриска болница "Скопје" - Скопје	5	5	7	1,4	

**Извор:** Институт за јавно здравје на Република Северна Македонија - Скопје  
Оддел за здравствена статистика и публицистика

**ЗДРАВСТВЕНИ РАБОТНИЦИ И ПОСЕТИ ВО ДЕЈНОСТА МЕДИЦИНСКА РЕХАБИЛИТАЦИЈА ВО ТЕРЦИЕРНА ЗДРАВСТВЕНА  
ЗАШТИТА ВО РЕПУБЛИКА СЕВЕРНА МАКЕДОНИЈА ВО 2019 ГОДИНА**

ДЕЈНОСТ МЕДИЦИНСКА РЕХАБИЛИТАЦИЈА	Лекари		Здравствени работници со Виша и ССС		Посети во ординација кај лекар		Број на повторни на една прва посета	Посети на 1 лекар дневно
	Вкупно	Специјалисти	Вкупно	На 1 лекар	Вкупно	Од тоа први		
Завод за медицинска рехабилитација - Скопје	0	0	44	0	16029	11632	0,4	63,4

**Извор:** Институт за јавно здравје на Република Северна Македонија - Скопје  
Оддел за здравствена статистика и публицистика

**ЗДРАВСТВЕНИ РАБОТНИЦИ ВО СЛУЖБАТА ЗА ТРАНСФУЗИЈА НА КРВ ВО ТЕРЦИЕРНА ЗДРАВСТВЕНА ЗАШТИТА  
ВО РЕПУБЛИКА С.МАКЕДОНИЈА ВО 2019 ГОДИНА**

ДЕЈНОСТ ЗА ТРАНСФУЗИЈА НА КРВ	ЛЕКАРИ			Здравствени работници со Виша и ССС	
	ВКУПНО	Од тоа специјалисти	На 1 лекар	ВКУПНО	На 1 лекар
<b>ВКУПНО</b>	<b>65</b>	<b>55</b>	<b>2,4</b>	<b>158</b>	<b>2,4</b>
Институт за трансфузиона медицина на РЕПУБЛИКА С.МАКЕДОНИЈА	37	24	4,1	150	4,1
Универзитетска клиника за хируршки болести „Свети Наум Охридски „ - Скопје	0	0	0,0	0	0,0
Специјална болница за гинекологија и акушерство - Чаир, Скопје	0	0	0,0	0	0,0

**Извор:** Институт за јавно здравје на Република Северна Македонија - Скопје  
Оддел за здравствена статистика и публицистика

**БРОЈ НА ЗДРАВСТВЕНИ РАБОТНИЦИ И ПОСТЕЛИ ВО УНИВЕРЗИТЕТСКИ КЛИНИКИ  
ВО РЕПУБЛИКА СЕВЕРНА МАКЕДОНИЈА ВО 2019 ГОДИНА**

УНИВЕРЗИТЕТСКИ КЛИНИКИ	ЛЕКАРИ		Здравствени работници со Виша и ССС		ПОСТЕЛИ	
	ВКУПО	Специјалисти	ВКУПНО	На 1 лекар	ВКУПНО	На 1 лекар
<b>ВКУПНО(1+2+3)</b>	<b>689</b>	<b>530</b>	<b>1535</b>	<b>2,2</b>	<b>1854</b>	<b>2,7</b>
<b>1.ИНТЕРНИСТИЧКА ГРУПА</b>	<b>325</b>	<b>262</b>	<b>606</b>	<b>1,9</b>	<b>909</b>	<b>2,8</b>
Универзитетска кл. за инфективни болести и фебрилни состојби	30	24	45	1,5	99	3,3
Универзитетска кл. за детски болести	67	48	173	2,6	240	3,6
Универзитетска кл. за неврологија	26	19	52	2,0	89	3,4
Универзитетска кл. за психијатрија	16	13	33	2,1	55	3,4
Универзитетска кл. за дерматологија	17	16	13	0,8	29	1,7
Универзитетска кл. за гастроентерохепатологија	23	19	32	1,4	48	2,1
Универзитетска кл. за пулмологија и алергологија	24	22	34	1,4	48	2,0
Универзитетска кл. за кардиологија	45	42	99	2,2	120	2,7
Универзитетска кл. за токсикологија	16	15	28	1,8	31	1,9
Универзитетска кл. за нефрологија	14	12	26	1,9	45	3,2
Универзитетска кл. за ендокринологија, дијабетес и метаболички нарушувања	17	13	24	1,4	28	1,6
Универзитетска кл. за ревматологија	15	8	17	1,1	42	2,8
Универзитетска кл. за хематологија	15	11	30	2,0	35	2,3
<b>2. ХИРУРШКА ГРУПА</b>	<b>320</b>	<b>240</b>	<b>834</b>	<b>2,6</b>	<b>814</b>	<b>2,5</b>
Универзитетска кл. за анестезија, реанимација и интензивно лекување (КАРИЛ)	56	31	78	1,4	18	0,3
Универзитетска кл. за дигестивна хирургија	18	17	66	3,7	71	3,9
Универзитетска кл. за урологија	15	14	44	2,9	33	2,2
Универзитетска кл. за детска хирургија	16	10	50	3,1	54	3,4
Универзитетска кл. за неврохирургија	13	8	78	6,0	54	4,2
Универзитетска кл. за торакална и васкуларна хирургија	13	11	58	4,5	52	4,0
Универзитетска кл. за кардиохирургија	13	13	46	3,5	16	1,2
Универзитетска кл. за пластична и реконструктивна хирургија	21	12	52	2,5	35	1,7
Универзитетска кл. за трауматологија	7	7	34	4,9	42	6,0
Универзитетска кл. за ортопедски болести	39	30	65	1,7	135	3,5
Универзитетска кл. за гинекологија и акушерство	38	30	98	2,6	94	2,5
	34	27	104	3,1	73	2,1
Универзитетска кл. за уво, нос и грло	20	17	27	1,4	58	2,9
Универзитетска кл. за очни болести	17	13	34	2,0	79	4,6
<b>3.УНИВЕРЗИТЕТСКА КЛ. ЗА РАДИОТЕРАПИЈА И ОНКОЛОГИЈА</b>	<b>44</b>	<b>28</b>	<b>95</b>	<b>2,2</b>	<b>131</b>	<b>3,0</b>
<b>4.УНИВЕРЗИТЕТСКА КЛ. ЗА ХИРУРШКИ БОЛЕСТИ "СВ.НАУМ ОХРИДСКИ"-СКОПЈЕ</b>	<b>60</b>	<b>37</b>	<b>91</b>	<b>1,5</b>	<b>140</b>	<b>2,3</b>
<b>5.УНИВЕРЗИТЕТСКА КЛИНИКА ЗА ХИРУРГИЈА НА ЛИЦЕ,ВИЛИЦИ И ВРАТ- МАСИЛОФАЦИЈАЛНА ХИРУРГИЈА, СКОПЈЕ</b>	<b>2+12*</b>	<b>1+12*</b>	<b>15</b>	<b>1,1</b>	<b>29</b>	<b>2,1</b>
<b>ВКУПНО (1+2+3+4+5)</b>	<b>751+12*</b>	<b>568+12*</b>	<b>1641</b>	<b>2,2</b>	<b>2023</b>	<b>2,7</b>

\* Стоматолози

**Извор:** Институт за јавно здравје на Република Северна Македонија - Скопје

Оддел за здравствена статистика и публицистика

**ЛЕКУВАНИ БОЛНИ, ПРОСЕЧНО ЛЕКУВАЊЕ И ИСКОРИСТЕНОСТ НА БОЛНИЧКИТЕ ПОСТЕЛИ ВО УНИВЕРЗИТЕТСКИ КЛИНИКИ ВО РЕПУБЛИКА СЕВЕРНА МАКЕДОНИЈА ВО 2019 ГОДИНА**

УНИВЕРЗИТЕТСКИ КЛИНИКИ	Лекувани болни	Остварени болнички денови	Просечно лекување	Искористеност на болнички капацитети	Обрт на болнички постели
<b>ВКУПНО(1+2+3)</b>	<b>70152</b>	<b>398517</b>	<b>5,7</b>	<b>58,9</b>	<b>37,8</b>
<b>1.ИНТЕРНИСТИЧКА ГРУПА</b>	<b>28376</b>	<b>194322</b>	<b>6,8</b>	<b>58,6</b>	<b>31,2</b>
Универзитетска кл. за инфективни болести и фебрилни состојби	2333	24262	10,4	67,1	23,6
Универзитетска кл. за детски болести	5914	39417	6,7	45,0	24,6
Универзитетска кл. за неврологија	2556	22138	8,7	68,1	28,7
Универзитетска кл. за психијатрија	575	14643	25,5	72,9	10,5
Универзитетска кл. за дерматологија	259	4027	15,5	38,0	8,9
Универзитетска кл. за гастроентерохепатологија	1644	12419	7,6	70,9	34,3
Универзитетска кл. за пулмологија и алергологија	1675	8685	5,2	49,6	34,9
Универзитетска кл. за кардиологија	8283	17812	2,2	40,7	69,0
Универзитетска кл. за токсикологија	545	2884	5,3	25,5	17,6
Универзитетска кл. за нефрологија	2056	13523	6,6	82,3	45,7
Универзитетска кл. за ендокринологија, дијабетес и метаболички нарушувања	583	2668	4,6	26,1	20,8
Универзитетска кл. за ревматологија	1262	18453	14,6	120,4	30,0
Универзитетска кл. за хематологија	691	13391	19,4	104,8	19,7
<b>2. ХИРУРШКА ГРУПА</b>	<b>39471</b>	<b>180001</b>	<b>4,6</b>	<b>60,6</b>	<b>48,5</b>
Универзитетска кл. за анестезија, реанимација и интензивно лекување (КАРИЛ)	1005	3071	3,1	46,7	55,8
Универзитетска кл. за дигестивна хирургија	2621	18066	6,9	69,7	36,9
Универзитетска кл. за урологија	2884	12460	4,3	103,4	87,4
Универзитетска кл. за детска хирургија	1752	7169	4,1	36,4	32,4
Универзитетска кл. за неврохирургија	1244	10505	8,4	53,3	23,0
Универзитетска кл. за торакална и васкуларна хирургија	2273	14963	6,6	78,8	43,7
Универзитетска кл. за кардиохирургија	529	6667	12,6	114,2	33,1
Универзитетска кл. за пластична и реконструктивна хирургија	4660	8621	1,9	67,5	133,1
Универзитетска кл. за трауматологија	1904	14590	7,7	95,2	45,3
Универзитетска кл. за ортопедски болести	1946	15163	7,8	30,8	14,4
Универзитетска кл. за гинекологија и акушерство	8217	37297	4,5	108,7	87,4
Универзитетска кл. за уво, нос и грло	4574	19497	4,3	73,2	62,7
Универзитетска кл. за очни болести	2384	8185	3,4	38,7	41,1
Универзитетска кл. за очни болести	3478	3747	1,1	13,0	44,0
<b>3.УНИВЕРЗИТЕТСКА КЛ. ЗА РАДИОТЕРАПИЈА И ОНКОЛОГИЈА</b>	<b>2305</b>	<b>24194</b>	<b>10,5</b>	<b>50,6</b>	<b>17,6</b>
<b>4.УНИВЕРЗИТЕТСКА КЛ. ЗА ХИРУРШКИ БОЛЕСТИ "СВ.НАУМ ОХРИДСКИ"-СКОПЈЕ</b>	<b>4974</b>	<b>21015</b>	<b>4,2</b>	<b>41,1</b>	<b>35,5</b>
<b>5.УНИВЕРЗИТЕТСКА КЛИНИКА ЗА ХИРУРГИЈА НА ЛИЦЕ,ВИЛИЦИ И ВРАТ- МАСИЛОФАЦИЈАЛНА ХИРУРГИЈА , СКОПЈЕ</b>	<b>1795</b>	<b>5123</b>	<b>2,9</b>	<b>48,4</b>	<b>61,9</b>
<b>ВКУПНО (1+2+3+4+5 )</b>	<b>76921</b>	<b>424655</b>	<b>5,5</b>	<b>57,5</b>	<b>38,0</b>

Извор: Институт за јавно здравје на Република Северна Македонија - Скопје  
 Оддел за здравствена статистика и публицистика

ЗДРАВСТВЕНИ РАБОТНИЦИ И ПОСТЕЛИ ВО ИНСТИТУТИ, СПЕЦИЈАЛНИ БОЛНИЦИ И ЗАВОДИ ВО ТЕРЦИЕРНА ЗДРАВСТВЕНА ЗАШТИТА ВО РЕПУБЛИКА СЕВЕРНА МАКЕДОНИЈА ВО 2019 ГОДИНА

БОЛНИЦИ И ЦЕНТРИ	ЛЕКАРИ		Здравствени работници со Виша и ССС		ПОСТЕЛИ	
	ВКУПНО	Специјалисти	ВКУПНО	На 1 лекар	ВКУПНО	На 1 лекар
Институт за белодробни болести и туберкулоза - Скопје	14	11	22	1,6	72	5,1
Институт за белодробни болести кај деца - Скопје	40	27	84	2,1	86	2,2
Специјална болница за гинекологија и акушерство - Мајка Тереза - Скопје	41	31	88	2,1	86	2,1
Специјална болница за гинекологија, акушерство и ортопедија САНТЕ ПЛУС-Скопје	7	7	12	1,7	18	2,6
Психијатриска болница " Скопје" - Скопје	26+2*	25	118	4,2	388	13,9
Завод за медицинска рехабилитација - Скопје	14	13	35	2,5	215	15,4
<b>ВКУПНО</b>	<b>142+2*</b>	<b>114</b>	<b>359</b>	<b>2,5</b>	<b>865</b>	<b>6,0</b>

Извор: Институт за јавно здравје на Република Северна Македонија - Скопје  
Оддел за здравствена статистика и публицистика

## ЛЕКУВАНИ БОЛНИ, ПРОСЕЧНО ЛЕКУВАЊЕ И ИСКОРИСТЕНОСТ НА БОЛНИЧКИТЕ КАПАЦИТЕТИ ВО ИНСТИТУТИ, СПЕЦИЈАЛНИ БОЛНИЦИ И ЗАВОДИ ВО ТЕРЦИЕРНА ЗДРАВСТВЕНА ЗАШТИТА ВО РЕПУБЛИКА СЕВЕРНА МАКЕДОНИЈА ВО 2019 ГОДИНА

БОЛНИЦИ И ЦЕНТРИ	Лекувани болни	Остварени болнички денови	Просечно лекување	Искористеност на болнички капацитети	Обрт на болнички постели
Иститут за белодробни болести и туберкулоза - Скопје	1162	14919	12,8	56,8	16,1
Институт за белодробни болести кај деца - Скопје	2405	17015	7,1	54,2	28,0
Специјална болница за гинекологија и акушерство - Мајка Тереза - Скопје	6085	19592	3,2	62,4	70,8
Специјална болница за гинекологија, акушерство и ортопедија САНТЕ ПЛУС-Скопје	187	485	2,6	7,4	10,4
Психијатриска болница "Скопје" - Скопје	1036	120054	115,9	84,8	2,7
Завод за медицинска рехабилитација - Скопје	2070	47131	22,8	60,1	9,6
<b>ВКУПНО</b>	<b>12945</b>	<b>219196</b>	<b>16,9</b>	<b>69,4</b>	<b>15,0</b>

**Извор:** Институт за јавно здравје на Република Северна Македонија - Скопје

Оддел за здравствена статистика и публицистика





МОРБИДИТЕТ



**АМБУЛАНТНО-ПОЛИКЛИНИЧКИ МОРБИДИТЕТ РЕГИСТРИРАН ВО ДЕЈНОСТА ОПШТА МЕДИЦИНА ПО ЗДРАВСТВЕНИ РЕГИОНИ ВО РЕПУБЛИКА СЕВЕРНА МАКЕДОНИЈА ВО 2019 ГОДИНА**

ЗДРАВСТВЕНИ РЕГИОНИ	УТВРДЕНИ ЗАБОЛУВАЊА И СОСТОЈБИ	
	БРОЈ	Стапка/10000
<b>РЕПУБЛИКА С.МАКЕДОНИЈА</b>	<b>4056351</b>	<b>25128,8</b>
Берово	25643	17872,2
Битола	198687	24593,6
Мак. Брод	19269	22637,5
Валандово	20327	21740,1
Велес	184633	36088,6
Виница	34300	21922,5
Гевгелија	38411	13922,1
Гостивар	121697	12722,9
Дебар	28825	13468,4
Делчево	25848	13490,6
Демир Хисар	21407	32046,4
Кавадарци	129442	38045,4
Кичево	96566	20724,1
Кочани	50551	13164,7
Кратово	7215	9463,5
Крива Паланка	65301	34505,2
Крушево	6220	8671,4
Куманово	158968	14626,0
Неготино	54837	29718,7
Охрид	135329	30777,6
Прилеп	123329	16818,6
Пробиштип	37279	24756,9
Радовиш	74866	33461,2
Ресен	31282	22996,4
Свети Николе	24602	15137,8
Скопје	1413704	29601,5
Струга	84773	15834,8
Струмица	318791	43309,3
Тетово	371175	24250,5
Штип	153074	36721,6

**Извор:** Институт за јавно здравје на Република Северна Македонија - Скопје  
 Оддел за здравствена статистика и публицистика

## АМБУЛАНТНО-ПОЛИКЛИНИЧКИ МОРБИДИТЕТ РЕГИСТРИРАН ВО ДЕЈНОСТА ЗА ЗДРАВСТВЕНА ЗАШТИТА НА ДЕЦА ПО ЗДРАВСТВЕНИ РЕГИОНИ ВО РЕПУБЛИКА СЕВЕРНА МАКЕДОНИЈА ВО 2019 ГОДИНА

ЗДРАВСТВЕНИ РЕГИОНИ	УТВРДЕНИ ЗАБОЛУВАЊА И СОСТОЈБИ	
	БРОЈ	Стапка/10000
<b>РЕПУБЛИКА С.МАКЕДОНИЈА</b>	<b>626141</b>	<b>39502,9</b>
Берово	3286	34300,6
Битола	31632	47332,0
Мак. Брод	1410	17321,9
Валандово	1957	25219,1
Велес	26860	51298,7
Виница	3239	28288,2
Гевгелија	4766	21172,8
Гостивар	13031	17252,7
Дебар	8453	41214,0
Делчево	2518	20015,9
Демир Хисар	1357	35616,8
Кавадарци	15233	49944,3
Кичево	13046	42343,4
Кочани	11018	39196,0
Кратово	930	19254,7
Крива Паланка	3215	22157,1
Крушево	148	2035,8
Куманово	39024	34189,6
Неготино	4905	30129,0
Охрид	15984	40890,3
Прилеп	25624	37152,4
Пробиштип	4458	40974,3
Радовиш	12977	55433,6
Ресен	4716	49694,4
Свети Николе	4318	33524,8
Скопје	241194	43179,1
Струга	8669	17837,4
Струмица	41296	57038,7
Тетово	56907	34418,2
Штип	23970	63262,1

**Извор:** Институт за јавно здравје на Република Северна Македонија - Скопје  
Оддел за здравствена статистика и публицистика

**АМБУЛАНТНО-ПОЛИКЛИНИЧКИ МОРБИДИТЕТ РЕГИСТРИРАН ВО ДЕЈНОСТА ЗА  
ЗДРАВСТВЕНА ЗАШТИТА НА УЧИЛИШНИ ДЕЦА И МЛАДИНА ПО ЗДРАВСТВЕНИ  
РЕГИОНИ ВО РЕПУБЛИКА СЕВЕРНА МАКЕДОНИЈА ВО 2019 ГОДИНА**

ЗДРАВСТВЕНИ РЕГИОНИ	УТВРДЕНИ ЗАБОЛУВАЊА И СОСТОЈБИ	
	БРОЈ	Стапка/10000
<b>РЕПУБЛИКА С.МАКЕДОНИЈА</b>	<b>655192</b>	<b>14808,2</b>
Берово	4262	12997,9
Битола	17125	9090,7
Мак. Брод	2151	8614,3
Валандово	3528	15399,4
Велес	31952	23570,4
Виница	4781	12628,1
Гевгелија	5480	8992,5
Гостивар	30605	11288,8
Дебар	6553	9195,9
Делчево	3419	7690,1
Демир Хисар	1694	12100,0
Кавадарци	15385	18427,4
Кичево	12120	10437,5
Кочани	13931	15340,8
Кратово	1465	9116,4
Крива Паланка	4673	10678,7
Крушево	871	4234,3
Куманово	32919	9548,4
Неготино	10229	22092,9
Охрид	22984	21324,9
Прилеп	29916	14973,0
Пробиштип	5595	16288,2
Радовиш	12763	19629,3
Ресен	3343	12735,2
Свети Николе	6597	17738,6
Скопје	219364	16325,7
Струга	11881	7549,7
Струмица	45073	22456,8
Тетово	67884	13999,6
Штип	26649	26291,4

**Извор:** Институт за јавно здравје на Република Северна Македонија - Скопје  
Оддел за здравствена статистика и публицистика

## АМБУЛАНТНО-ПОЛИКЛИНИЧКИ МОРБИДИТЕТ РЕГИСТРИРАН ВО ДЕЈНОСТА ЗА ЗДРАВСТВЕНА ЗАШТИТА НА ЖЕНИ ПО ЗДРАВСТВЕНИ РЕГИОНИ ВО РЕПУБЛИКА СЕВЕРНА МАКЕДОНИЈА ВО 2019 ГОДИНА

ЗДРАВСТВЕНИ РЕГИОНИ	УТВРДЕНИ ЗАБОЛУВАЊА И СОСТОЈБИ	
	БРОЈ	Стапка/10000
РЕПУБЛИКА С.МАКЕДОНИЈА	319320	3663,5
Берово	4498	5978,2
Битола	15445	3530,8
Македомски Брод	0	0,0
Валандово	2202	4586,5
Велес	18043	6669,3
Виница	1295	1573,9
Гевгелија	633	431,0
Гостивар	2832	544,5
Дебар	3613	3153,5
Делчево	4238	4253,7
Демир Хисар	0	0,0
Кавадарци	6611	3666,7
Кичево	12991	5225,2
Кочани	16386	8028,8
Кратово	0	0,0
Крива Паланка	0	0,0
Крушево	0	0,0
Куманово	4319	735,6
Неготино	3752	3854,5
Охрид	5372	2228,8
Прилеп	9965	2554,5
Пробиштип	1929	2488,4
Радовиш	10256	8687,8
Ресен	4168	5893,7
Свети Николе	3216	3849,7
Скопје	121203	4600,0
Струга	3568	1223,0
Струмица	12052	3066,4
Тетово	35498	4283,2
Штип	15235	6796,2

**Извор:** Институт за јавно здравје на Република Северна Македонија - Скопје  
 Оддел за здравствена статистика и публицистика

**АМБУЛАНТНО-ПОЛИКЛИНИЧКИ МОРБИДИТЕТ РЕГИСТРИРАН ВО СТОМАТОЛОШКА  
ДЕЈНОСТ ПО ЗДРАВСТВЕНИ РЕГИОНИ ВО РЕПУБЛИКА СЕВЕРНА МАКЕДОНИЈА  
ВО 2019 ГОДИНА**

ЗДРАВСТВЕНИ РЕГИОНИ	УТВРДЕНИ ЗАБОЛУВАЊА И СОСТОЈБИ	
	БРОЈ	Стапка/10000
РЕПУБЛИКА С.МАКЕДОНИЈА	7047	4029,6
Берово	77129	7667,3
Битола	2709	2453,8
Македонски Брод	2933	2506,0
Валандово	32687	4957,6
Велес	6834	3536,9
Виница	8357	2454,8
Гевгелија	10039	834,7
Гостивар	2401	854,6
Дебар	8016	3423,3
Делчево	3423	4273,4
Демир Хисар	14107	3291,7
Кавадарци	15065	2653,0
Кичево	29710	6260,0
Кочани	4293	4669,9
Кратово	9904	4226,5
Крива Паланка	6934	7434,3
Крушево	67072	4672,1
Куманово	2439	1048,8
Неготино	10990	2022,4
Охрид	96105	10194,3
Прилеп	8791	4755,0
Пробиштип	18826	6462,1
Радовиш	3138	1932,7
Ресен	5936	2954,6
Свети Николе	351446	5586,0
Скопје	5688	831,7
Струга	14677	1546,6
Струмица	84891	4209,9
Тетово	24562	4660,5
Штип	22538	4276,0

**Извор:** Институт за јавно здравје на Република Северна Македонија - Скопје  
Оддел за здравствена статистика и публицистика

**МОРБИДИТЕТ НА 10.000 ЖИТЕЛИ КАЈ БОЛНИЧКО-СТАЦИОНАРНО ЛЕКУВАНИ БОЛНИ  
ПО СТАТИСТИЧКИ РЕГИОНИ ВО РЕПУБЛИКА СЕВЕРНА МАКЕДОНИЈА ВО 2019 ГОДИНА**

СТАТИСТИЧКИ РЕГИОНИ	ЛЕКУВАНИ БОЛНИ	
	ВКУПНО	Стапка/10000
<b>РЕПУБЛИКА С.МАКЕДОНИЈА</b>	<b>244568</b>	<b>1178,0</b>
ПЕЛАГОНИСКИ РЕГИОН	27411	1233,0
ВАРДАРСКИ РЕГИОН	18303	1242,0
СЕВЕРОИСТОЧЕН РЕГИОН	17420	1026,0
ЈУГОЗАПАДЕН РЕГИОН	42359	2001,0
СКОПСКИ РЕГИОН	72628	1214,0
ЈУГОИСТОЧЕН РЕГИОН	16246	972,0
ПОЛОШКИ РЕГИОН	26739	866,0
ИСТОЧЕН РЕГИОН	23462	1377,0

**Извор:** Институт за јавно здравје на Република Северна Македонија - Скопје  
Оддел за здравствена статистика и публицистика



ИНЦИДЕНЦА ОД ТУБЕРКУЛОЗА НА 100.000 ЖИТЕЛИ  
ВО РЕПУБЛИКА СЕВЕРНА МАКЕДОНИЈА ВО 2019 ГОДИНА

ЗДРАВСТВЕНИ РЕГИОНИ	Вкупно новорегистрирани		
	Број	Мб на 100.000 жители	На респираторни органи
<b>РЕПУБЛИКА С.МАКЕДОНИЈА</b>	<b>199</b>	<b>9,6</b>	<b>161</b>
Берово	0	0,0	0
Битола	5	5,0	5
Македонски Брод	0	0,0	0
Валандово	0	0,0	0
Велес	4	6,1	3
Виница	0	0,0	0
Гевгелија	5	14,7	5
Гостивар	27	22,4	23
Дебар	1	3,6	0
Делчево	0	0,0	0
Демир Хисар	0	0,0	0
Кавадарци	0	0,0	0
Кичево	8	14,1	8
Кочани	8	16,9	7
Кратово	0	0,0	0
Крива Паланка	1	4,3	0
Крушево	0	0,0	0
Куманово	16	11,1	13
Неготино	0	0,0	0
Охрид	8	14,5	6
Прилеп	5	5,3	4
Пробиштип	2	13,4	2
Радовиш	0	0,0	0
Ресен	0	0,0	0
Свети Николе	0	0,0	0
Скопје	79	12,6	63
Струга	0	0,0	0
Струмица	4	4,2	2
Тетово	26	12,9	20
Штип	0	0,0	0

Извор: Институт за јавно здравје на Република Северна Македонија - Скопје  
Оддел за здравствена статистика и публицистика

## ПРЕВАЛЕНЦА ОД ТУБЕРКУЛОЗА НА 100.000 ЖИТЕЛИ ВО РЕПУБЛИКА СЕВЕРНА МАКЕДОНИЈА ВО 2019 ГОДИНА

ЗДРАВСТВЕНИ РЕГИОНИ	Вкупно регистрирани	МБ на 100.000 жители
<b>РЕПУБЛИКА С.МАКЕДОНИЈА</b>	<b>215</b>	<b>10,6</b>
Берово	0	0,0
Битола	7	6,9
Македонски Брод	0	0,0
Валандово	0	0,0
Велес	5	10,6
Виница	0	0,0
Гевгелија	6	26,3
Гостивар	29	25,0
Дебар	2	14,3
Делчево	0	0,0
Демир Хисар	0	0,0
Кавадарци	0	0,0
Кичево	9	21,1
Кочани	8	27,2
Кратово	0	0,0
Крива Паланка	1	16,9
Крушево	0	0,0
Куманово	17	11,2
Неготино	0	0,0
Охрид	10	9,0
Прилеп	6	5,3
Пробиштип	2	6,6
Радовиш	0	0,0
Ресен	0	0,0
Свети Николе	0	0,0
Скопје	81	14,1
Струга	0	0,0
Струмица	5	5,3
Тетово	27	15,0
Штип	0	3,8

**Извор:** Институт за јавно здравје на Република Северна Македонија - Скопје  
 Оддел за здравствена статистика и публицистика

**ПРИЈАВЕНИ ЗАРАЗНИ ЗАБОЛУВАЊА (СТАПКА НА 100.000 ЖИТЕЛИ)  
СО ПРИОРИТЕТНО ЗНАЧЕЊЕ ВО РЕПУБЛИКА СЕВЕРНА МАКЕДОНИЈА ВО 2019 ГОДИНА**

Пријавени заразни заболувања	Број	Мб. 1:100.000	%
Вкупно пријавени заразни заболувања	19586	943,1	100,0
Salmoneloses	228	11,0	1,3
Алиментарни токсоинфекции	320	15,4	1,9
Enterocolitis	6735	324,3	39,0
Akuten hepatitis A	215	10,4	1,2
Akuten hepatitis B	91	4,4	0,5
Akuten hepatitis C	50	2,4	0,3
Неозначен hepatitis	71	3,4	0,4
Morbili	1819	87,6	10,5
Parotitis epidemica	29	1,4	0,2
Varicella	8625	415,3	50,0
Rubeola	0	0,0	0,0
Scarlatina	323	15,6	1,9
Brucelosis	15	0,7	0,1
Tetanus	0	0,0	0,0

**1 умрен од virusen hepatit B - Кичево**  
**1 умрен од listerioza- Кавадарци**  
**1 умрен од morbili - Свети Николе**  
**1 умрен од пневмококни инфекции - Кочани**  
**1 умрен од virusen hepatitis B -Куманово**  
**1 умрен од morbili- Куманово**  
**1 умрен од bakteriski meningit - Скопје**  
**2 умрени од virusen hepatitis B - Скопје**  
**1 умрен од virusni encefalitis - Скопје**  
**1 умрен од morbili - Скопје**  
**1 умрен од virusni encefalitis - Струмица**  
**2 умрени од bakteriski meningitisi - Тетово**  
**1 умрен од morbili - Тетово**  
**1 умрен од пневмококни инфекции - Тетово**  
**1 умрен од пневмококни инфекции - Штип**

**Извор:** Институт за јавно здравје на Република Северна Македонија - Скопје  
 Оддел за здравствена статистика и публицистика





МОРТАЛИТЕТ



СТРУКТУРА НА УМРЕНИ СПОРЕД ПРИЧИНИ ЗА СМРТ ВО РЕПУБЛИКА СЕВЕРНА МАКЕДОНИЈА ВО 2019 ГОДИНА

ЗДРАВСТВЕНИ РЕГИОНИ	ВКУПНО		I00-I99		C00-D48		R00-R99		E00-E99		J00-J99		S00-T98		K00-K93		N00-N99		R00-P96		Останато			
	Број	%	Број	%	Број	%	Број	%	Број	%	Број	%	Број	%	Број	%	Број	%	Број	%	Број	%		
<b>РЕПУБЛИКА С.МАКЕДОНИЈА</b>	<b>20446</b>	<b>51,8</b>	<b>3800</b>	<b>18,6</b>	<b>2188</b>	<b>10,7</b>	<b>950</b>	<b>4,6</b>	<b>903</b>	<b>4,4</b>	<b>455</b>	<b>2,2</b>	<b>341</b>	<b>1,7</b>	<b>364</b>	<b>1,8</b>	<b>62</b>	<b>0,3</b>	<b>797</b>	<b>3,9</b>				
Берово	245	53,1	52	21,2	15	6,1	10	4,1	14	5,7	9	3,7	4	1,6	4	1,6	0	0,0	7	2,9				
Битола	1310	486	221	16,9	444	33,9	39	3,0	21	1,6	22	1,7	21	1,6	17	1,3	3	0,2	36	2,7				
Македонски Брод	130	97	74,6	17	13,1	2	1,5	5	3,8	4	3,1	3	2,3	0	0,0	1	0,8	0	0,0	1	0,8			
Валандово	139	97	69,8	19	13,7	2	1,4	7	5,0	6	4,3	1	0,7	1	0,7	1	0,7	0	0,0	5	3,6			
Велес	728	417	57,3	143	19,6	18	2,5	53	7,3	34	4,7	19	2,6	14	1,9	11	1,5	4	0,5	15	2,1			
Виница	184	107	58,2	31	16,8	8	4,3	10	5,4	10	5,4	3	1,6	4	2,2	4	2,2	1	0,5	6	3,3			
Гевгелија	420	260	61,9	77	18,3	22	5,2	21	5,0	17	4,0	11	2,6	3	0,7	5	1,2	0	0,0	4	1,0			
Гостивар	858	512	59,7	134	15,6	31	3,6	44	5,1	58	6,8	30	3,5	12	1,4	11	1,3	3	0,3	23	2,7			
Дебар	166	93	56,0	24	14,5	12	7,2	10	6,0	10	6,0	2	1,2	2	1,2	5	3,0	3	1,8	5	3,0			
Делчево	255	162	63,5	49	19,2	7	2,7	9	3,5	8	3,1	6	2,4	1	0,4	6	2,4	0	0,0	7	2,7			
Демир Хисар	114	75	65,8	14	12,3	10	8,8	5	4,4	1	0,9	1	0,9	1	0,9	3	2,6	0	0,0	4	3,5			
Кавадарци	465	253	54,4	89	19,1	44	9,5	21	4,5	18	3,9	7	1,5	5	1,1	7	1,5	1	0,2	20	4,3			
Кичево	516	285	55,2	83	16,1	25	4,8	25	4,8	48	9,3	14	2,7	11	2,1	12	2,3	0	0,0	13	2,5			
Кочани	558	318	57,0	95	17,0	31	5,6	38	6,8	16	2,9	17	3,0	14	2,5	17	3,0	0	0,0	12	2,2			
Кратово	145	79	54,5	19	13,1	9	6,2	7	4,8	10	6,9	4	2,8	2	1,4	0	0,0	0	0,0	15	10,3			
Крива Паланка	245	146	59,6	35	14,3	3	1,2	16	6,5	21	8,6	8	3,3	6	2,4	5	2,0	0	0,0	5	2,0			
Крушево	110	60	54,5	29	26,4	7	6,4	1	0,9	9	8,2	0	0,0	2	1,8	0	0,0	0	0,0	2	1,8			
Куманово	1276	686	53,8	258	20,2	84	6,6	64	5,0	64	5,0	28	2,2	19	1,5	21	1,6	3	0,2	49	3,8			
Неготино	281	177	63,0	37	13,2	33	11,7	8	2,8	10	3,6	7	2,5	6	2,1	2	0,7	1	0,4	0	0,0			
Охрид	730	500	68,5	89	12,2	31	4,2	37	5,1	29	4,0	10	1,4	13	1,8	15	2,1	1	0,1	5	0,7			
Прилеп	1160	463	39,9	203	17,5	341	29,4	41	3,5	29	2,5	21	1,8	14	1,2	18	1,6	3	0,3	27	2,3			
Пробиштип	170	97	57,1	32	18,8	14	8,2	3	1,8	10	5,9	2	1,2	5	2,9	1	0,6	0	0,0	6	3,5			
Радовиш	298	179	60,1	56	18,8	9	3,0	22	7,4	14	4,7	4	1,3	3	1,0	3	1,0	2	0,7	6	2,0			
Ресен	217	128	59,0	34	15,7	24	11,1	7	3,2	10	4,6	1	0,5	2	0,9	5	2,3	0	0,0	6	2,8			
Свети Николе	260	119	45,8	50	19,2	28	10,8	16	6,2	15	5,8	11	4,2	6	2,3	4	1,5	2	0,8	9	3,5			
Скопје	6115	2769	45,3	1378	22,5	530	8,7	313	5,1	270	4,4	162	2,6	129	2,1	120	2,0	18	0,3	426	7,0			
Струга	462	268	58,0	82	17,7	33	7,1	17	3,7	20	4,3	9	1,9	7	1,5	12	2,6	3	0,6	11	2,4			
Струмица	901	623	69,1	124	13,8	34	3,8	23	2,6	31	3,4	20	2,2	9	1,0	11	1,2	5	0,6	21	2,3			
Тетово	1420	828	58,3	235	16,5	127	8,9	55	3,9	67	4,7	15	1,1	19	1,3	26	1,8	8	0,6	40	2,8			
Штип	568	172	30,3	91	16,0	210	37,0	23	4,0	29	5,1	8	1,4	6	1,1	17	3,0	1	0,2	11	1,9			

Извор: Државен завод за статистика

Обработка: Институт за јавно здравје на Република Северна Македонија - Скопје

Оддел за здравствена статистика и публицистика

СТАПКА НА СМРТНОСТ СПОРЕД ПРИЧИНИ ЗА СМРТ ВО РЕПУБЛИКА СЕВЕРНА МАКЕДОНИЈА ВО 2019 ГОДИНА

ЗДРАВСТВЕНИ РЕГИОНИ	ВКУПНО	I00-I99		C00-D48		R00-R99		E00-E99		J00-J99		S00-T98		K00-K93		N00-N99		P00-P96		Останато		
		Број	МТ 100000	Број	МТ 100000	Број	МТ 100000	Број	МТ 100000	Број	МТ 100000	Број	МТ 100000	Број	МТ 100000	Број	МТ 100000	Број	МТ 100000			
<b>РЕПУБЛИКА С.МАКЕДОНИЈА</b>	20446	984,5	10586	3800	183,0	2188	105,4	950	45,7	903	43,5	455	21,9	341	16,4	364	17,5	62	3,0	797	38,4	
Берово	245	1414,4	130	750,5	52	300,2	15	86,6	10	57,7	14	80,8	9	52,0	4	23,1	4	23,1	0	0,0	7	40,4
Битола	1310	1308,4	486	485,4	221	220,7	444	443,5	39	39,0	21	21,0	22	22,0	21	21,0	17	17,0	3	3,0	36	36,0
Македонски Брод	130	1183,3	97	882,9	17	154,7	2	18,2	5	45,5	4	36,4	3	27,3	0	0,0	1	9,1	0	0,0	1	9,1
Валандово	139	1193,4	97	832,8	19	163,1	2	17,2	7	60,1	6	51,5	1	8,6	1	8,6	1	8,6	0	0,0	5	42,9
Велес	728	1105,7	417	633,3	143	217,2	18	27,3	53	80,5	34	51,6	19	28,9	14	21,3	11	16,7	4	6,1	15	22,8
Виница	184	955,7	107	555,8	31	161,0	8	41,6	10	51,9	10	51,9	3	15,6	4	20,8	4	20,8	1	5,2	6	31,2
Гевгелија	420	1237,8	260	766,3	77	226,9	22	64,8	21	61,9	17	50,1	11	32,4	3	8,8	5	14,7	0	0,0	4	11,8
Гостивар	858	713,0	512	425,5	134	111,3	31	25,8	44	36,6	58	48,2	30	24,9	12	10,0	11	9,1	3	2,5	23	19,1
Дебар	166	589,5	93	330,3	24	85,2	12	42,6	10	35,5	10	35,5	2	7,1	2	7,1	5	17,8	3	10,7	5	17,8
Делчево	255	1099,8	162	698,7	49	211,3	7	30,2	9	38,8	8	34,5	6	25,9	1	4,3	6	25,9	0	0,0	7	30,2
Демир Хисар	114	1441,0	75	948,0	14	177,0	10	126,4	5	63,2	1	12,6	1	12,6	1	12,6	3	37,9	0	0,0	4	50,6
Кавадарци	465	1087,5	253	591,7	89	208,1	44	102,9	21	49,1	18	42,1	7	16,4	5	11,7	7	16,4	1	2,3	20	46,8
Кичево	516	911,3	285	503,3	83	146,6	25	44,2	25	44,2	48	84,8	14	24,7	11	19,4	12	21,2	0	0,0	13	23,0
Кочани	558	1184,3	318	674,9	95	201,6	31	65,8	38	80,7	16	34,0	17	36,1	14	29,7	17	36,1	0	0,0	12	25,5
Кратово	145	1601,0	79	872,3	19	209,8	9	99,4	7	77,3	10	110,4	4	44,2	2	22,1	0	0,0	0	0,0	15	165,6
Крива Паланка	245	1051,6	146	626,7	35	150,2	3	12,9	16	68,7	21	90,1	8	34,3	6	25,8	5	21,5	0	0,0	5	21,5
Крушево	110	1185,9	60	646,8	29	312,6	7	75,5	1	10,8	9	97,0	0	0,0	2	21,6	0	0,0	0	0,0	2	21,6
Куманово	1276	887,8	686	477,3	258	179,5	84	58,4	64	44,5	64	44,5	28	19,5	19	13,2	21	14,6	3	2,1	49	34,1
Неготино	281	1212,1	177	763,5	37	159,6	33	142,3	8	34,5	10	43,1	7	30,2	6	25,9	2	8,6	1	4,3	0	0,0
Охрид	730	1323,9	500	906,8	89	161,4	31	56,2	37	67,1	29	52,6	10	18,1	13	23,6	15	27,2	1	1,8	5	9,1
Прилеп	1160	1235,5	463	493,1	203	216,2	341	363,2	41	43,7	29	30,9	21	22,4	14	14,9	18	19,2	3	3,2	27	28,8
Пробиштип	170	1146,9	97	654,4	32	215,9	14	94,5	3	20,2	10	67,5	2	13,5	5	33,7	1	6,7	0	0,0	6	40,5
Радовиш	298	912,5	179	548,1	56	171,5	9	27,6	22	67,4	14	42,9	4	12,2	3	9,2	3	9,2	2	6,1	6	18,4
Ресен	217	1341,3	128	791,2	34	210,2	24	148,3	7	43,3	10	61,8	1	6,2	2	12,4	5	30,9	0	0,0	6	37,1
Свети Николе	260	1301,9	119	595,9	50	250,4	28	140,2	16	80,1	15	75,1	11	55,1	6	30,0	4	20,0	2	10,0	9	45,1
Скопје	6115	967,5	2769	438,1	1378	218,0	530	83,9	313	49,5	270	42,7	162	25,6	129	20,4	120	19,0	18	2,8	426	67,4
Струга	462	674,7	268	391,4	82	119,8	33	48,2	17	24,8	20	29,2	9	13,1	7	10,2	12	17,5	3	4,4	11	16,1
Струмица	901	950,0	623	656,9	124	130,7	34	35,8	23	24,3	31	32,7	20	21,1	9	9,5	11	11,6	5	5,3	21	22,1
Тетово	1420	702,1	828	409,4	235	116,2	127	62,8	55	27,2	67	33,1	15	7,4	19	9,4	26	12,9	8	4,0	40	19,8
Штип	568	1079,0	172	326,7	91	172,9	210	398,9	23	43,7	29	55,1	8	15,2	6	11,4	17	32,3	1	1,9	11	20,9

Извор: Државен завод за статистика  
Обработка: Институт за јавно здравје на Република Северна Македонија - Скопје  
Оддел за здравствена статистика и публицистика



УМРЕНИ ДОЕНЧИЊА СПОРЕД ПРИЧИНА ЗА СМРТ И ВОЗРАСТ НА ДОЕНЧЕТО ВО РЕПУБЛИКА СЕВЕРНА МАКЕДОНИЈА ВО 2019 ГОДИНА

ПРИЧИНИ ЗА СМРТ (ПО МКБ 10)	Вкупно	Умрени доенчиња		
		По возраст		
		0 - 6 дена	7 - 27 дена	од 28 дена до 11 месеци
<b>ВКУПНО</b>	<b>112</b>	<b>57</b>	<b>19</b>	<b>36</b>
Одредени инфективни и паразитски болести (A00 - B99)	6			6
Неоплазми (C00 - D48)	0			
Болести на крвта и крвтворните органи и одредени заболувања што го зафаќаат имуниот метаболизам (D50-D89)	0			
Ендокрини, нутритивни и метаболични болести (E00 - E88)	1			1
Болести на нервниот систем (G00-G98)	0			
Болести на циркулаторен систем (I00-I99)	0			
Болести на респираторен систем (J00 - J98)	5			5
Болести на дигестивен систем (K00-K92)	1			1
Болести на генитоуринарен систем (N00-N98)	0			
Одредени состојби што настануваат во перинаталниот период (P00 - P96)	62	47	14	1
Конгенитални малформации, деформации и хромозомски ненормалности (Q00 - Q99)	23	7	3	13
Симптоми, знаци и ненормални клинички и лабораториски наоди, неклассифицирани на друго место (R00 - R99)	14	3	2	9
Надворешни причини на морталитет (V01-Y89)	0			

Извор: Државен завод за статистика

Обработка: Институт за јавно здравје на Република Северна Македонија - Скопје  
Оддел за здравствена статистика и публицистика

