Институт за јавно здравје
на Република С. Македонија

АНАЛИЗА НА БОЛНИЧКИОТ МОРБИДИТЕТ ВО РЕПУБЛИКА С.МАКЕДОНИЈА

2017
2018

Институт за јавно здравје на
Република С. Македонија

АНАЛИЗА НА БОЛНИЧКИОТ МОРБИДИТЕТ ВО РЕПУБЛИКА С. МАКЕДОНИЈА ВО 2017 и 2018

Скопје, 2019

В.Д. ДИРЕКТОР Доц. д-р Шабан МЕМЕТИ

Сектор за промоција, анализа и следење на незаразни болести

Проф. д-р Елена Ќосевска — Раководител на Секторот
Специјалист по социјална медицина

Изготвувачи:

Прим. д-р Весна Стамболиева — Началник на одделение
Специјалист по социјална медицина

Техничка подготовка:

Сузана Дунѓевска
Борче Андоновски

CIP - Каталогизација во публикација
Национална и универзитетска библиотека "Св. Климент Охридски", Скопје

616-052:614.21(497.7)"2017/18"(047)

АНАЛИЗА на болничкиот морбидитет во Република Македонија : 2017 и 2018 / [изготвувач Весна Стамболиева]. - Скопје : Институт за јавно здравје на Република Македонија, 2019. - 88 стр. : граф. прикази ; 30 см

Содржи и: Прилог

ISBN 978-608-235-062-2

а) Болнички морбидитет - Македонија - 2017-2018 - Истражувања
COBISS.MK-ID 111691530

Содржина

ВОВЕД 7

Општи карактеристики на болничката дејност ... 7
Методологија на изработка ... 8

ОПШТ ДЕЛ 9

ОСНОВНИ КАРАКТЕРИСТИКИ НА БОЛНИЧКИОТ МОРБИДИТЕТ ВО РЕПУБЛИКА СЕВЕРНА МАКЕДОНИЈА ВО 2017 И 2018 ГОДИНА ... 11

1. Болнички морбидитет во Р.С. Македонија во 2017 и 2018 година ... 11
2. Состојби и трендови во 2018 во однос на регистрираниот болнички морбидитет во 2017 година ... 11
3. Лекувани болни, остварени болнички денови и просечен престој ... 19
   според вид на јавни и приватни болнички установи ... 19
4. Лекувани болни и болнички морбидитет на 10000 жители во центрите за јавно здравје и подрачјата кои ги покриваат ... 20

СПЕЦИЈАЛЕН ДЕЛ 21

ОСНОВНИ КАРАКТЕРИСТИКИ НА БОЛНИЧКИОТ МОРБИДИТЕТ ВО РЕПУБЛИКА СЕВЕРНА МАКЕДОНИЈА ВО 2017 и 2018 ГОДИНА ... 23

I. група : *ИНФЕКТИВНИ И ПАРАЗИТСКИ БОЛЕСТИ* ... 23
II. група : *НЕОПЛАЗМИ* ... 24
III. група : *БОЛЕСТИ НА КРВТА И КРВОТВОРНИТЕ ОРГАНИ И ОДРЕДЕНИ БОЛЕСТИ ШТО ГО ЗАФАЌААТ ИМУНИОТ СИСТЕМ* ... 25
IV. група : *ЕНДОКРИНИ, НУТРИТИВНИ И МЕТАБОЛИЧНИ БОЛЕСТИ* ... 26
V. група : *ДУШЕВНИ РАСТРОЈСТВА И РАСТРОЈСТВА ВО ОБНОСКИТЕ* ... 27
VI. група : *БОЛЕСТИ НА НЕРВНИОТ СИСТЕМ* ... 28
VII. група : *БОЛЕСТИ НА ОКОТО И НА АДНЕКСИТЕ* ... 29
VIII. група : *БОЛЕСТИ НА УВОТО И НА МАСТОИДНИОТ ИЗРАСТОК* ... 30
IX. група : *БОЛЕСТИ НА ЦИРКУЛАТОРЕН СИСТЕМ* ... 31
X. група : *БОЛЕСТИ НА РЕСПИРАТОРЕН СИСТЕМ* ... 32
XI. група : *БОЛЕСТИ НА ДИГЕСТИВНИОТ СИСТЕМ* ... 33
XII. група : *БОЛЕСТИ НА КОЖАТА И ПОТКОЖНОТО ТКИВО* ... 34
XIII. група : *БОЛЕСТИ НА МУСКУЛНОСКЕЛЕТНИОТ СИСТЕМ И НА СВРЗНОТО ТКИВО* ... 35
XIV група : *БОЛЕСТИ НА ГЕНИТОУРИНАРНИОТ СИСТЕМ* ... 36
XV. група : *БРЕМЕНОСТ, ПОРОДУВАЊЕ И ПУЕРПЕРИУМ* ... 37
XVI. група: *ОДРЕДЕНИ СОСТОЈБИ ШТО НАСТАНУВААТ ВО ПЕРИНАТАЛНИОТ ПЕРИОД* ... 38
XVII. група: *КОНГЕНИТАЛНИ МАЛФОРМАЦИИ, ДЕФОРМАЦИИ И ХРОМОЗОМСКИ НЕНОРМАЛНОСТИ* ... 39
XVIII.група: *СИМПТОМИ, ЗНАЦИ И НЕНОРМАЛНИ КЛИНИЧКИ И ЛАБОРАТОРИСКИ НАОДИ, НЕКЛАСИФИЦИРАНИ НА ДРУГО МЕСТО* ... 40
XIX. група : *ПОВРЕДА, ТРУЕЊЕ И ДРУГИ ОДРЕДЕНИ ПОСЛЕДИЦИ ОД НАДВОРЕШНИ ПРИЧИНИ* ... 41
XXI. група : *ФАКТОРИ ШТО ВЛИЈААТ НА ЗДРАВСТВЕНАТА СОСТОЈБА И КОНТАКТ СО ЗДРАВСТВЕНИТЕ СЛУЖБИ* ... 42

ЗАКЛУЧНИ СОГЛЕДУВАЊА ... 43

ПРЕПОРАКИ ... 44

ПРИЛОГ ТАБЕЛИ 45

ВОВЕД

Анализата на болничкиот морбидитет во Република Македонија за 2017 и 2018 година е изготвена согласно Националната програма за јавно здравје на Република Северна Македонија за 2019 година и Планот и Програмата за работа на ЈЗУ Институт за јавно здравје - Скопје за 2019 година.

Општи карактеристики на болничката дејност

Болничката дејност претставува важен дел на целокупниот здравствен систем преку кој се обезбедува стационарна здравствена заштита на населението. Со овој вид на здравствена заштита се опфаќаат болните кои не можат да се згрижат преку пружање на амбулантно-поликлиничка здравствена заштита.

Основната функција на болничко-стационарната дејност е да обезбедува дијагностицирање, лекување, рехабилитација, болничка нега и третман на болните, но и да обезбедува медицинско згрижување и нега на родилки и новороденчиња во стационарни услови.

Болничката дејност, покрај оваа основна функција, се карактеризира и со присуство и работа на високо-стручни кадри, со примена на најсовремена медицинска опрема со висока технологија. Стационарните установи, од терциерно ниво, се и едукативна база за стручно оспособување и усовршување на здравствените работници и соработници од сите профили, како и институции во кои се спроведува научно-истражувачка дејност.

Прикажани се показатели за развиеноста и функционалната активност на болничко-стационарната дејност, како посебно ниво на здравствена заштита. Морбидитетот е индикатор кој ги прикажува интензитетот, оптовареноста и честотата на појавата на болестите, односно хоспитално лекуваните на одредено подрачје.

Болничкиот морбидитет учествува во отсликувањето на патологијата на населението, овозможувајќи меѓудругото и предвидување на трендовите во наредниот период.

Методологија на изработка

Како основен изворен материјал користен е индивидуалниот извештај за стационарно лекувано лице од болничко-статистички материјал за 2017 и 2018 година, кој се прибира од сите болнички установи, се обработува во центрите за јавно здравје и се доставува во ЈЗУ Институт за јавно здравје на РСМ - Скопје.
Како дополнителен материјал, користени се податоци од Државниот завод за статистика на Република Северна Македонија кои се однесуваат на демографските карактеристики на населението во Р. Северна Македонија.

Прикажани се следните состојби и параметри:

- лекувани болни и остварени болнички денови со просечно траење на лекување и стапки на морбидитет на 10000 жители, по групи на болести, вкупно за Републиката, 2017 и 2018 г.;
- лекувани болни и остварени болнички денови со просечно траење на лекување по здравствени организации, вкупно за Републиката, 2017 и 2018 г.;
- лекувани болни и остварени болнички денови со просечно траење на лекување според центрите за јавно здравје и подрачјата кои ги покриваат, 2017 и 2018 г.

ОПШТ ДЕЛ

ОСНОВНИ КАРАКТЕРИСТИКИ НА БОЛНИЧКИОТ МОРБИДИТЕТ ВО РЕПУБЛИКА СЕВЕРНА МАКЕДОНИЈА ВО 2017 И 2018 ГОДИНА

1. Болнички морбидитет во Р.С. Македонија во 2017 и 2018 година

Во 2018 година во болничко-стационарните организации во Р. Северна Македонија вкупно се лекувани 269 469 болни или 1299 болни на 10 000 жители кои оствариле вкупно 2 050 819 болнички денови. Просечното траење на лекување по еден случај во денови изнесува 7.6 дена.
Табела 2 и 6

Во 2017 година во болничко-стационарните организации во Р. Северна Македонија вкупно се лекувани 262 099 болни или 1263.4 болни на 10 000 жители кои оствариле вкупно 2 529 790 болнички денови. Просечното траење на лекување по еден случај во денови изнесува 9.7 дена.
Табела 2 и 6

Година	2017	2018
Број на лекувани болни	262 099	269 469
Мб/10 000 жители	1263.4	1299.0
Број на болнички денови	2 529 790	2 050 819
Просечно траење на лекување	9.7	7.6

2. Состојби и трендови во 2018 во однос на регистрираниот болнички морбидитет во 2017 година

Во 2018 во однос на 2017 година се бележи:

2.1 **зголемување на бројот на лекуваните болни** во болничко- стационарните организации во 2018 во однос на 2017г за 2.8%
Табела 3, дијаграм 1

2.2 **зголемување на Мб/10 000 жители** во 2018 во однос на 2017г за 2.8%, од 1263.4 во 2017 на 1299.0 во 2018г
Табела 6, дијаграми 4 и 5

2.3 **намалување на бројот на остварените болнички денови** за 18.9% во 2018 во споредба со 2017г.
Табела 4, дијаграм 6

2.4 **намалување на просечното траење на лекување** во 2018 г. на 7.6 од 9.7 дена во 2017 година
Табели 1 и 2, дијаграми 9,10 и 11

2.4.1.Зголемување на бројот на лекуваните болни во болничко-стационарната дејност во 2018 во однос на 2017 година за 2.8% и тоа кај следните групи на болести:

- неоплазми за 4,8%;
- болести на крвта и крвотворните органи за 4,1%;
- душевни растројства за 18,3%;
- болести на увото за 1,1%;
- болести на респираторниот систем за 28,6%;
- болести на дигестивен систем за 0,5% и
- болести на генитоуринарниот систем за 0,1%.

Кај следните групи на болести се забележува **намалување на бројот на лекуваните болни:**

- одредени инфективни и паразитски болести за 12.8%;
- ендокрини,нутритивни и метаболични болести за 4.6%;
- болести на нервниот систем за 4.5%;
- болести на окото и на аднексите за 2,9%;
- болести на циркулаторниот систем за 4,3%
- болести на кожата за 12.9%;
- болести на мускулноскелетен систем за 3,3;
- одредени состојби во перинатален период за11.0% и
- конгенитални малформации за 4,5%.
  - ➢ повреда, труење и други одредени последици од надворешни причини за 0,5%.

Табела 3, дијаграми 2 и 3

Дијаграм 1

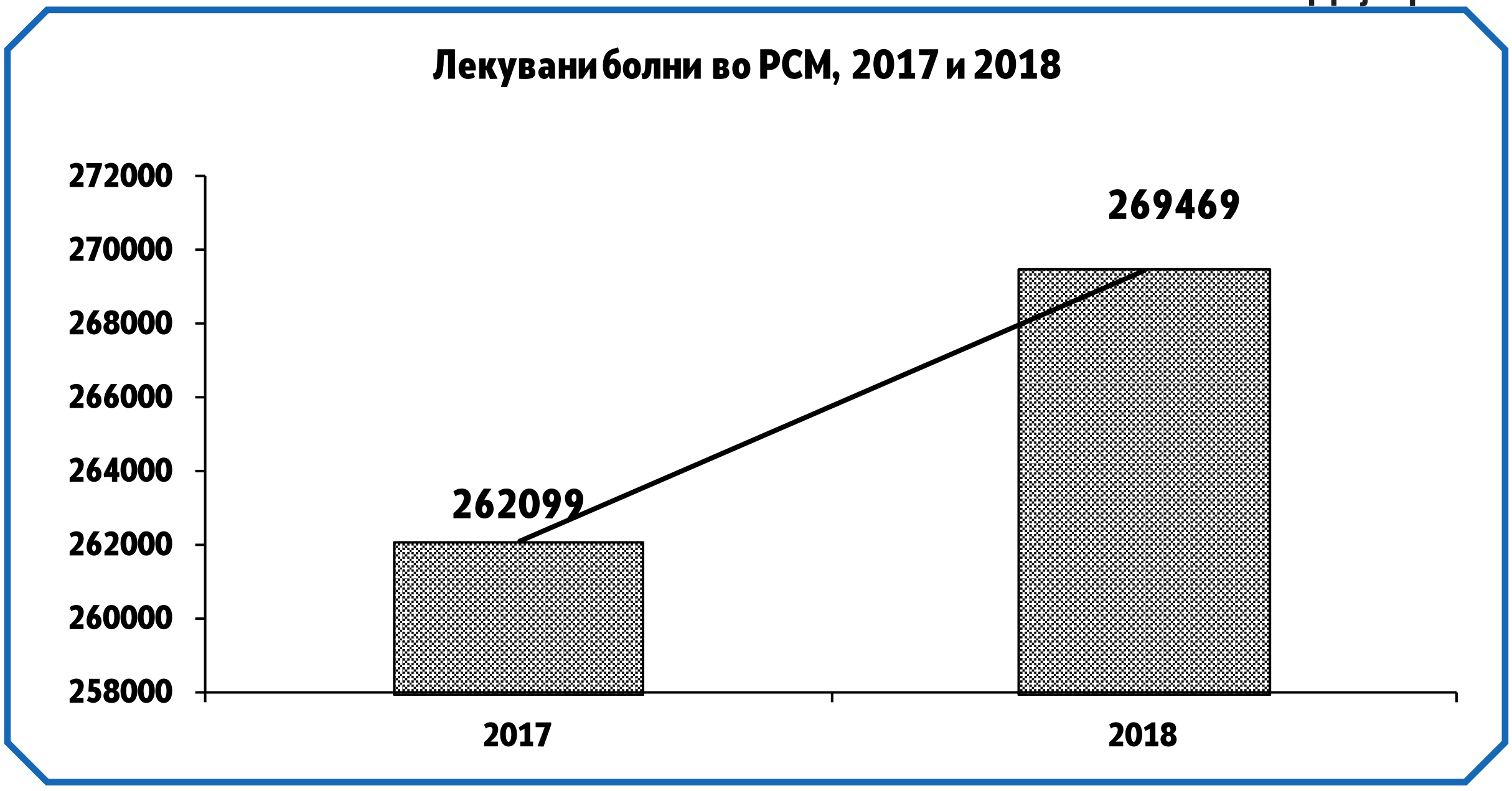

Извор: ИЈЗ на РСМ

Дијаграм 2

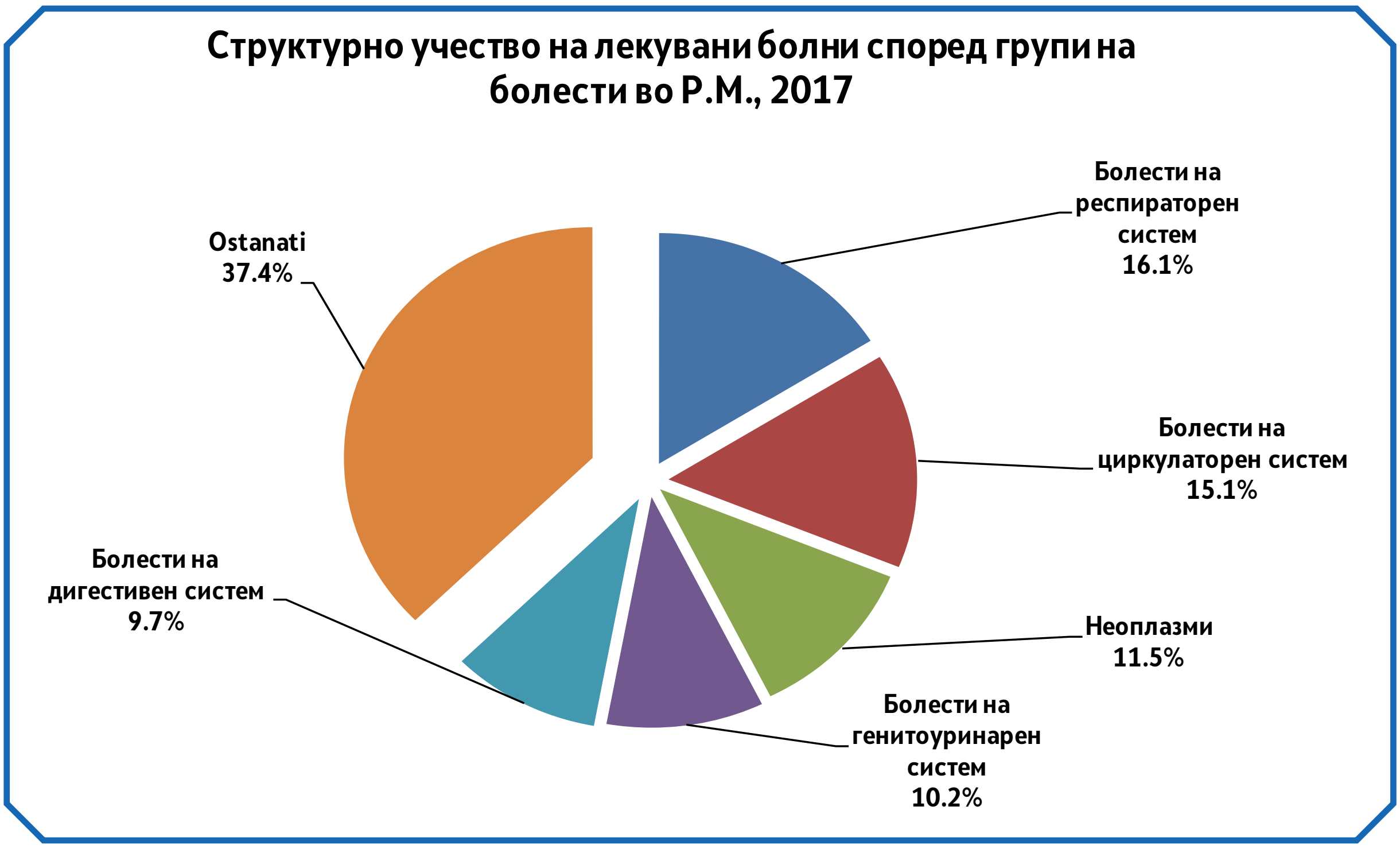

Извор: ИЈЗ на РСМ

Дијаграм 3

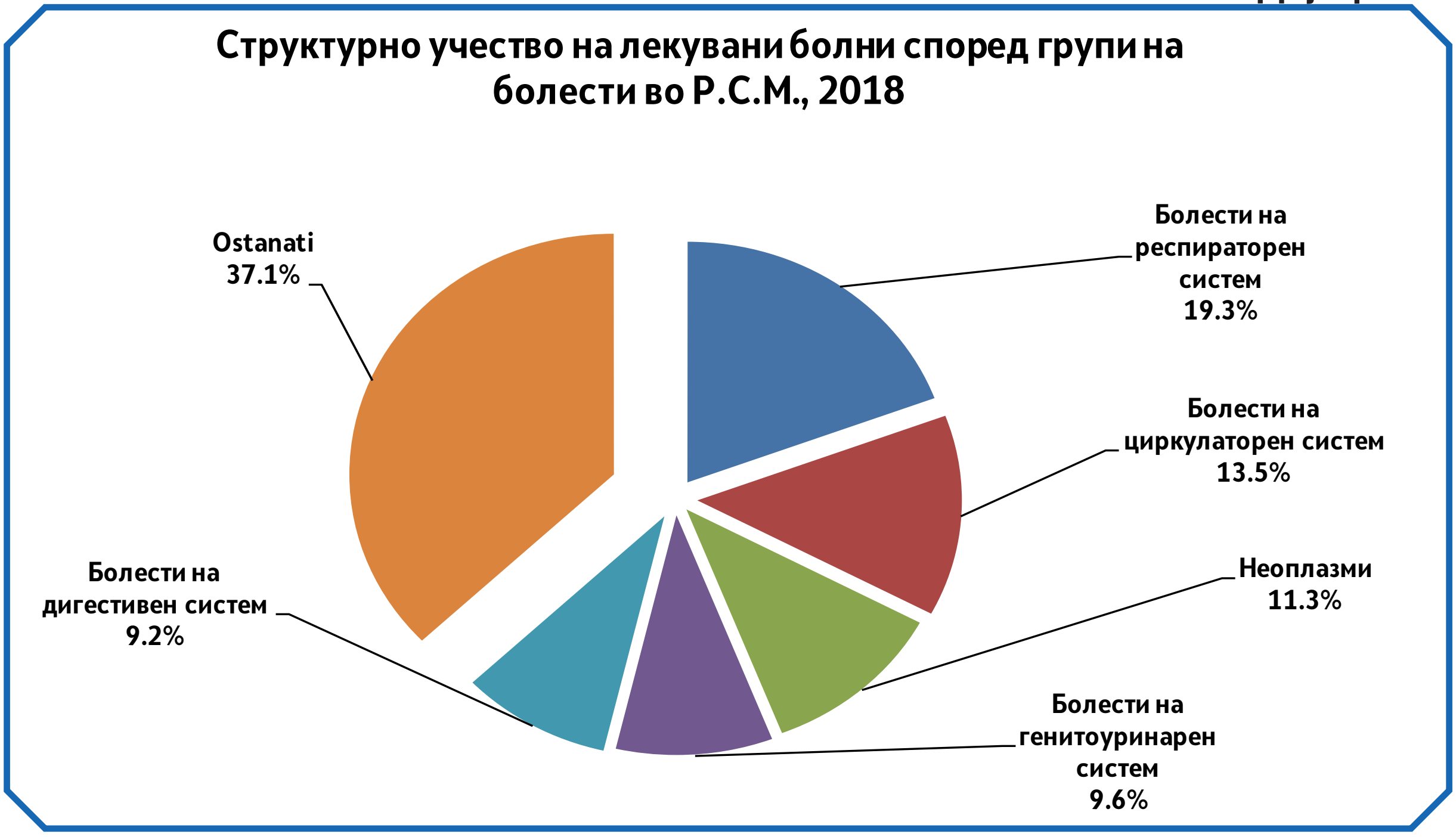

Извор: ИЈЗ на РСМ

2.5. зголемување на Мб/10 000 жители во 2018 во однос на 2017г за 2,8%, од 1263.4 болни на 10000 жители во 2017 на 1299.0 во 2018 година и тоа кај следните групи на болести:

- неоплазмите од 139,9% на 146,7%оо;
- болести на крвта и крвотвор. органи од 20.9%оо на 21,8%оо;

- душевни растројства од 27.9%оо на 33,0%оо;
- болести на увото од 13,1%оо на 13,2%оо;
- болести на респираторниот систем од 195,4%оо на 251,3%оо;
- болести на дигестивниот систем од 118,4%оо на 119,0%оо и
- болести на генитоуринарен систем од123,5%оо на 124,3%оо.

Кај следните групи на болести се забележува **намалување на стапката на морбидитетот,** и тоа кај:

- одредени инфективни и паразитски болести од 25,1%оо на 21,9%оо;
- ендокрини болести од 26,1%оо на 24,9%оо;
- болести на нервниот систем од 23,4%оо на 22,4%оо;
- болести на окото и на аднексите од 33,5%оо на 32,6%оо;
- болести на кожата од 21,7%оо на 19,1%оо;
- болести на циркулаторниот с-ем од 183,4%оо на 175,6%оо;
- болести на мускулноскелетен систем од 52,1%оо на 50,3%оо;
- состојби во перинаталниот период од 348,8%оо на 310,4%оо
- конгенитални малформации од 9,2%оо на 8,7%оо и
- повреда, труење и други одредени последици од надворешни причини од 62,9%оо на 62,6%оо.

Табела 6, дијаграм 4 и 5

Дијаграм 4

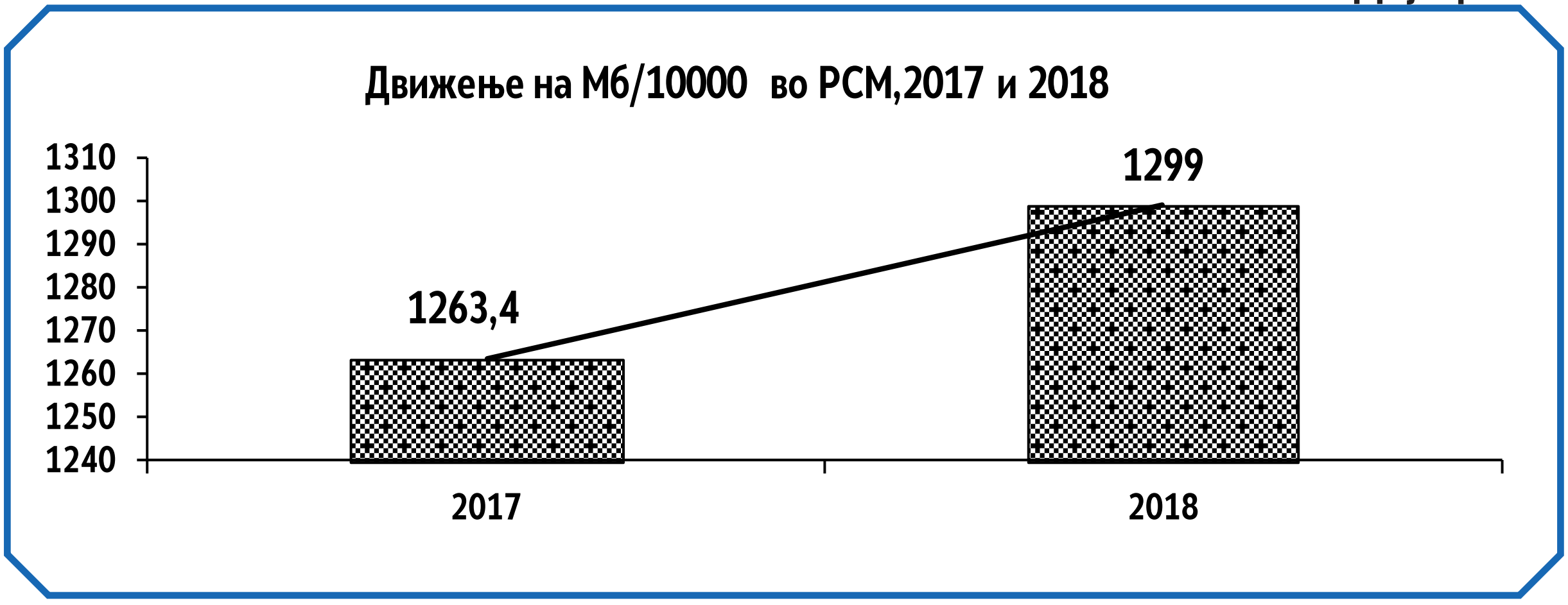

Извор: ИЈЗ на РСМ

Дијаграм 5

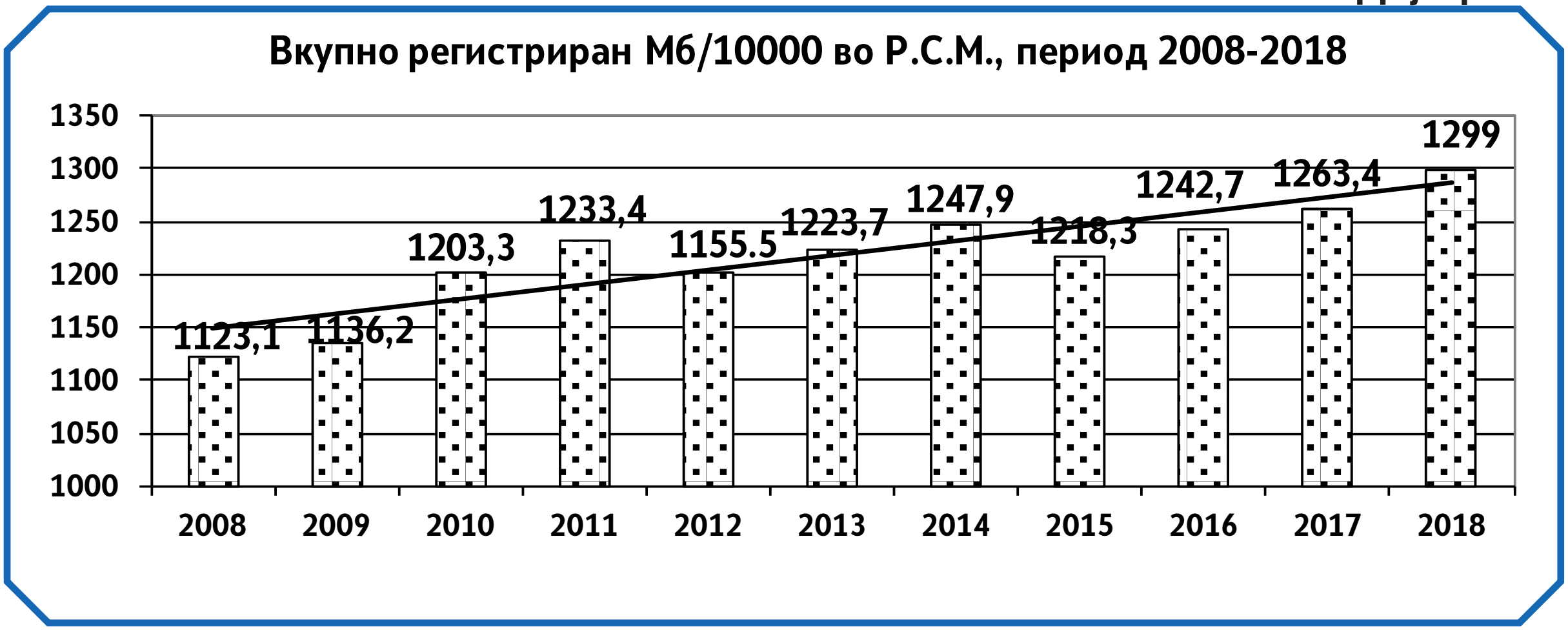

Извор: ИЈЗ на РСМ

2.5.1.Намалување на бројот на остварени болнички денови за 18.9% во 2018 во споредба со 2017г. и тоа кај следните групи на болести:

- Одредени инфективни и паразитски болести за 28,9%;
- Неоплазмите за 4,9%;
- Ендокрини, нутритивни и метаболични болести за 11,8%;
- Душевни растројства и растројства во обносите за 47,5%;
- Болести на нервниот систем за 12,9%;
- Болести на окото и на аднексите за 17,0%;
- Болести на циркулаторен систем за 18,5%;
- Болести на респираторниот систем за 4,2%
- Болести на кожата и на поткожното ткиво за 16,5%;
- Болести на мускулноскелетниот систем за 10,5%;
- Болести на генитоуринарен систем за 4,8%;
- Конгенитални малформации за 52,2% и
- Повреда, труење и други одредени последици од надворешни причини за 9,0%.

Кај сите останати групи на болести се забележува **зголемување на бројот на остварените болнички денови** и тоа кај:

- Болести на крвта и крвотвор. органи за 0,8%;
- Болести на увото и на мастоидниот израсток за 6,6%;
- Болести на дигестивен систем за 2,1% и
- Одредени состојби што настануваат во перинаталниот период за 2,9%.

Табела 4
Дијаграми 6, 7 и 8

Дијаграм 6

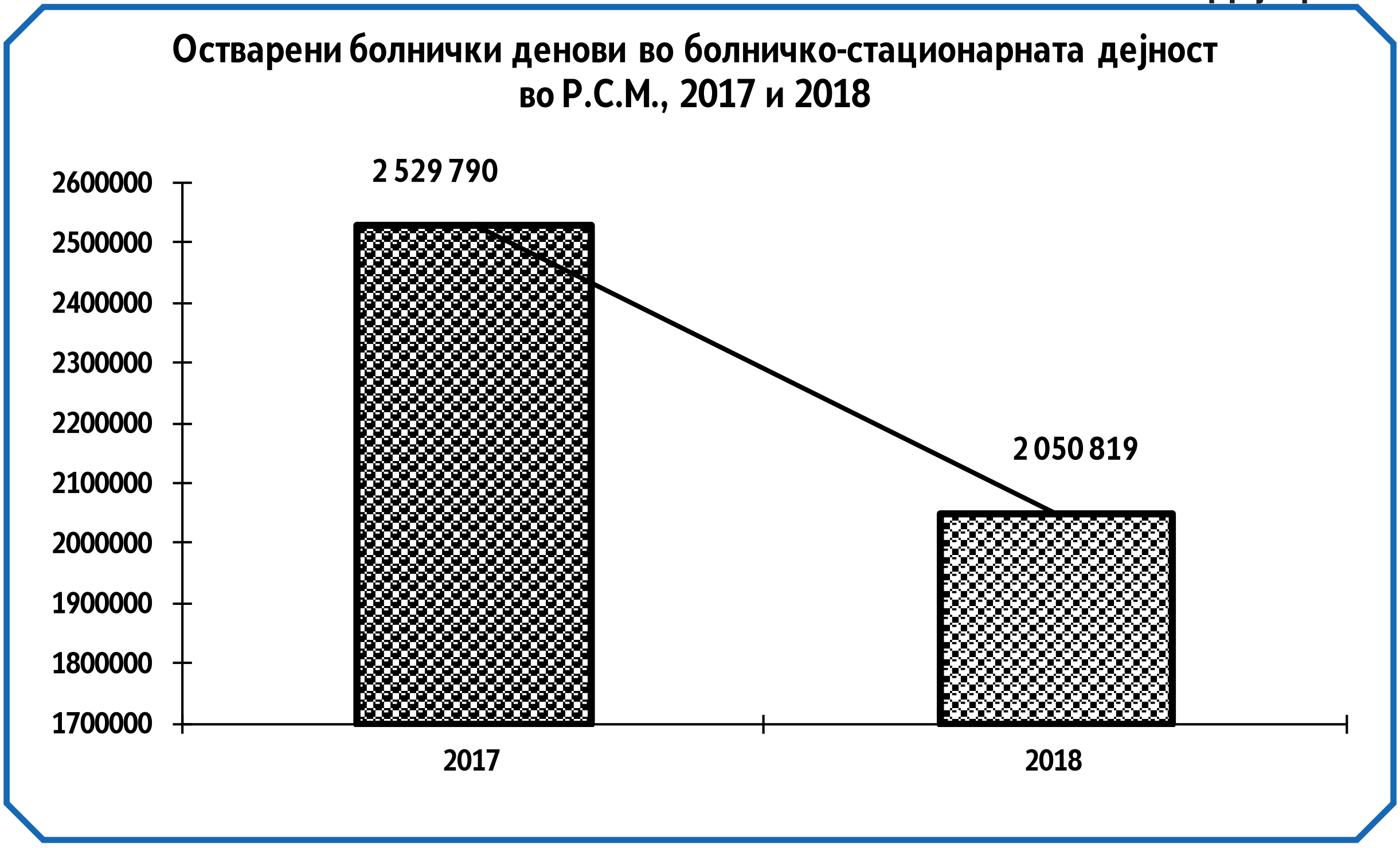

Извор: ИЈЗ на РСМ

Дијаграм 7

Извор: ИЈЗ на РСМ

Дијаграм 8

Извор: ИЈЗ на РСМ

1.1.1. **Намалување на просечното траење на лекување** во 2018 г. на 7.6 од 9.7 дена во 2017 година и тоа кај следните групи на болести:

- Одредени инфективни и паразитски болести за 2 дена;
- Неоплазмите за 1,3 дена;
- Болести на крвта и крвотворните органи за 0,5 дена;
- Ендокрини,нутритивнии метаболички болести за 0,5 дена;
- Душевни растројстваирастројства вобноските за 63,8 дена;
- Болести на нервниот систем за 1,1 ден;
- Болести на окото и на аднексите за 0,2 дена;
- Болести на циркулаторен систем за 1,1 дена;
- Болести на респираторниот систем за 1,6 дена;
- Болести на кожата и на поткожното ткиво за 0,3 дена;
- Болести на мускулноскелетниот систем за 0,8 дена;
- Болести на генитоуринарен систем за 0,3 дена;
  Конгениталните малформации за 3,3 дена и кај
- Повреда, труење и други одредени последици за 0,6 дена.

Кај сите други останати групи на болести се забележува зголемување на просечното траење на лекување во 2018 во однос на 2017 година.

Дијаграми 9, 10 и 11

Дијаграм 9

Извор: ИЈЗ на РСМ

Дијаграм 10

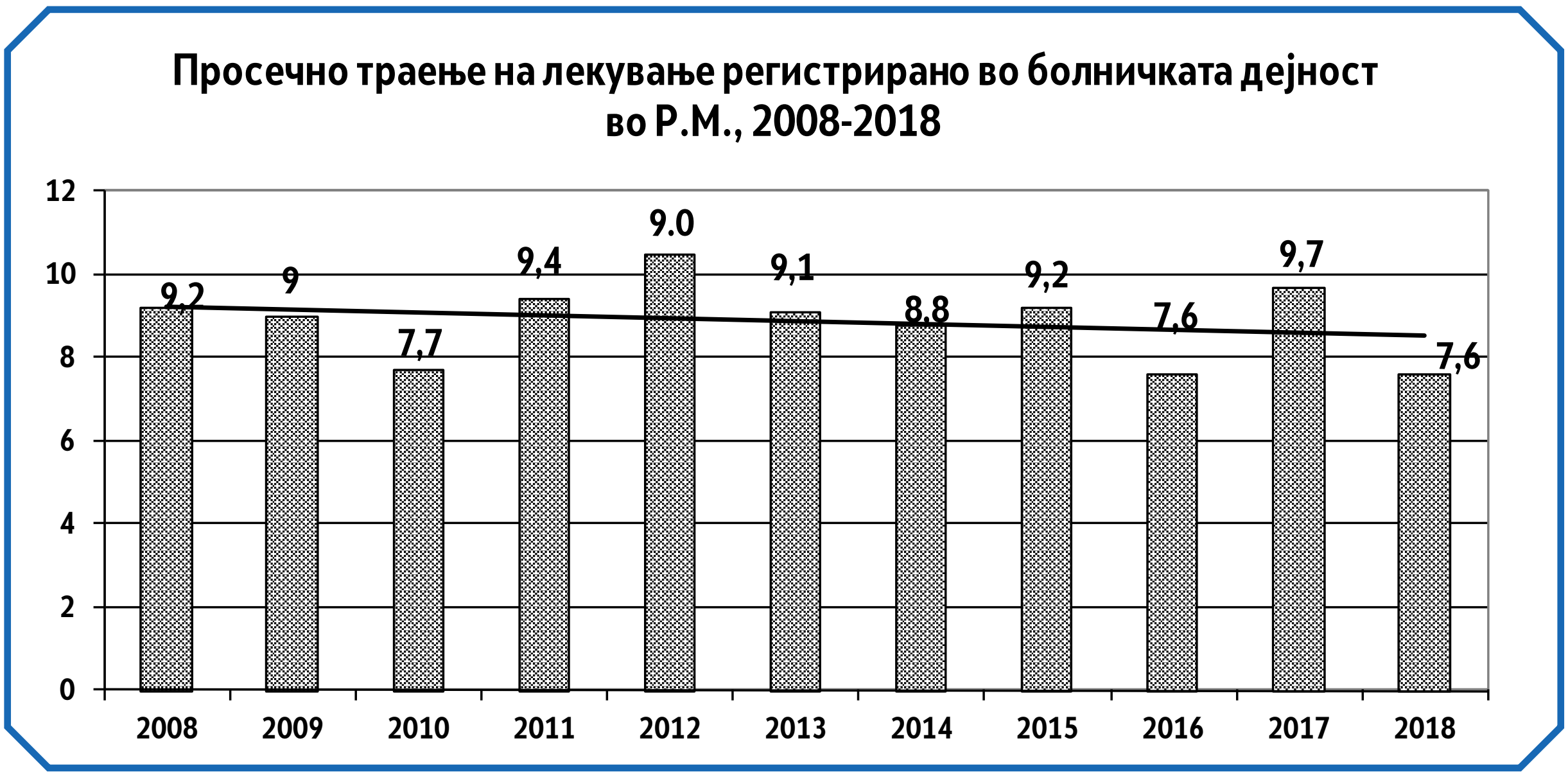

Извор: ИЈЗ на РСМ

➢највисоко просечното траење на лекување во 2011 година, а најниско во 2016 и 2018 година

Дијаграм 11

	Душевни растројства	Болести на крвта и крвотворните органи	Неоплазми	Болести на нервниот систем	Болести на мускулно-скелетен с-ем	Инфективни и паразитски болести	Ендокрини, нутритивни и метаболични болести	Болести на циркулаторниот с-ем	Одредени состојби во перинателен период	Болести на респираторен с-ем	Болести на генитоуринарен с-ем	Болести на дигестивен с-ем	Повреда,труење
2017	114,8	14,7	14,2	12,5	10,7	10,7	7	7,1	8,7	6,3	6	4,5	7,3
2018	51,8	14,2	12,9	11,4	9,9	8,7	6,5	6	10,1	4,7	5,7	4,5	6,7

Извор: ИЈЗ на РСМ

➢според групи на болести најдолго лекувани болни се од душевни растројства и во 2017 и во 2018 година

3. Лекувани болни, остварени болнички денови и просечен престој според вид на јавни и приватни болнички установи

Според болнички здравствени организации во Република Северна Македонија **во 2018г. најголем број на лекувани болни** 113 495, со најмногу остварени болнички денови од 591 507, и со просечен престој од 5,2 дена, престојувале **во општите болници**.

Потоа следат клиниките и институтите при Клиничкиот центар со 70 372 лекувани болни, со 414 982 остварени болнички денови и просечен престој од 5,9 дена.

На третото место во 2018г. е ЈЗУ Градска општа болница „8 Септември"-Скопје со 15 275 лекувани болни, потоа следи Клиничка болница „Систина"-Скопје со 8 989 лекувани болни; следат центрите за рехабилитација со 6 975 лекувани болни; Специјалната болница за гинекологија и акушерство – Мајка Тереза-Скопје со 6 034 лекувани болни; Општа болница РЕ-МЕДИКА Скопје со 5 069 лекувани болни; Клиниката за хируршки болести " Св. Наум Охридски " со 4 217 лекувани болни; Специјална болница за ортопедија и трауматологија "Свети Еразмо"; Институтот за белодробни болести и ТБЦ на деца - Козле; Специјална болница за кардиохирургија "Филип Втори"; Невропсихијатриски болници; Специјални болници за градни болести и ТБЦ и т.н.

Најголем број остварени болнички денови во 2018г. се забележуваат во општите болници, потоа се **клиниките и институтите при Клиничкиот центар**; следат невропсихијатриските болници; Геронтолошкиот завод - 13 Ноември - Скопје; центрите за рехабилитација; ЈЗУ Градска општа болница „8 Септември"- Скопје; Клиничка болница „Систина"-Скопје; Специјална болница за ортопедија и трауматологија "Свети Еразмо"; Институтот за белодробни болести и ТБЦ на деца - Козле; Специјалната болница за гинекологија и акушерство – Мајка Тереза-Скопје; Клиниката за хируршки болести " Св. Наум Охридски "; Специјална болница за кардиохирургија "Филип Втори"; и т.н.
175.4 дена изнесува **највисокиот просечен престој остварен во невропсихијатриските болници во 2018г.;** потоа следи Геронтолошкиот завод - 13 Ноември -Скопје со 119.4 дена; центрите за рехабилитација со 15,3 дена; болница за лекување со природен фактор со 10,7 дена; Специјална болница за ортопедија и трауматологија „Свети Еразмо" со 9,9 дена; Специјални болници за градни болести и ТБЦ со 9,1 и.т.н.
Табела 8

Според болнички здравствени организации во Република Македонија **во 2017г. најголем број на лекувани болни** 114 459, со најмногу остварени болнички денови од 572 435, и со просечен престој од 5 дена, престојувале **во општите болници**.

Потоа следат клиниките и институтите при Клиничкиот центар со 70 756 лекувани болни, со 427 705 остварени болнички денови и просечен престој од 6 дена.

На третото место во 2017г. е ЈЗУ Градска општа болница „8 Септември"-Скопје со 14 015 лекувани болни, потоа следи Клиничка болница „Систина"-Скопје со 8 784 лекувани болни; следат центрите за рехабилитација со 6 662 лекувани болни; Специјалната болница за гинекологија и акушерство – Мајка Тереза-Скопје со 5 916 лекувани болни;Клиниката за хируршки болести " Св. Наум Охридски " со 4 687 лекувани болни; Општа болница РЕ-МЕДИКА Скопје со 4 484 лекувани болни; Специјална болница за ортопедија и трауматологија "Свети Еразмо"; Институтот за белодробни болести и ТБЦ на деца - Козле; Специјална болница за кардиохирургија "Филип Втори"; Невропсихијатриски болници; Специјални болници за градни болести и ТБЦ и т.н.

Најголем број остварени болнички денови во 2017г. се забележуваат во општите болници, потоа се **клиниките и институтите при Клиничкиот центар**; следат невропсихијатриските болници; Геронтолошкиот завод - 13 Ноември - Скопје; центрите за рехабилитација; ЈЗУ Градска општа болница „8 Септември"- Скопје; Клиничка болница „Систина"-Скопје; Специјална болница за ортопедија и травматологија "Свети Еразмо"; Институтот за белодробни болести и ТБЦ на деца - Козле; Специјалната болница за гинекологија и акушерство – Мајка Тереза-Скопје; Клиниката за хируршки болести " Св. Наум Охридски "; Специјална болница за кардиохирургија "Филип Втори"; и т.н.

222.3 дена изнесува **највисокиот просечен престој остварен во невропсихијатриските болници во 2017г.;** потоа следи Геронтолошкиот завод - 13 Ноември -Скопје со 129.7 дена; болница за лекување со природен фактор со 25 дена; центрите за рехабилитација со 17,2 дена; Специјални болници за градни болести и ТБЦ со 9,7 Специјална болница за ортопедија и травматологија „Свети Еразмо" со 9,6 дена; и.т.н.

Табела 9

4. Лекувани болни и болнички морбидитет на 10000 жители во центрите за јавно здравје и подрачјата кои ги покриваат

Во вкупниот број на лекувани болни во болничко-стационарните установи според **центрите за јавно здравје и подрачјата кои ги покриваат** во **2018г.,** најголем број на болни се од болничко-стационарните установи од Скопје и неговото подрачје 123 050 со Мб/10000 = 1997,7, што претставува скоро половина од вкупниот број на лекувани болни во Република Северна Македонија. Потоа следат од болничко-стационарните установи од Битола и нејзиното подрачје со 38 362 лекувани болни и морбидитет од 2203,2%оо; Охрид со 36 243 лекувани болни и морбидитет од 2388.3%оо; Тетово со 17 348 лекувани болни и морбидитет од 543,8%оо; Велес со 14 899 лекувани болни и морбидитет од 793.4; Штип со 10 028 лекувани болни и Мб/10000 = 996.9; Куманово со 9 607 лекувани болни и Мб/10000 = 545.8; Прилеп со 9 085 лекувани болни и морбидитет од 782.4%оо; Струмица со 7 095 лекувани болни и морбидитет од 666.1%оо и со најмал број на лекувани болни во 2018г. се регистрирани во Кочани 3 752 со морбидитет од 342.1 лекувани болни на 10 000 жители.

Табела 11

Во вкупниот број на лекувани болни во болничко-стационарните установи според **центрите за јавно здравје и подрачјата кои ги покриваат** во **2017г.,** најголем број на болни се од болничко-стационарните установи од Скопје и неговото подрачје 122 209 со Мб/10000 = 1952, што претставува скоро половина од вкупниот број на лекувани болни во Република Македонија. Потоа следат од болничко-стационарните установи од Охрид и нејзиното подрачје со 34 300 лекувани болни и морбидитет од 2260,6%оо; Битола со 31 277 лекувани болни и морбидитет од 1806.9%оо; Тетово со 19 303 лекувани болни и морбидитет од 601%оо; Велес со 15 928 лекувани болни и морбидитет од 853.8; Штип со 11 636 лекувани болни и Мб/10000 = 1158.7; Куманово со 9 469 лекувани болни и Мб/10000 = 537.4; Прилеп со 8 502 лекувани болни и морбидитет од 738.5%оо; Струмица со 6 820 лекувани болни и морбидитет од 639.5%оо и со најмал број на лекувани болни во 2017г. се регистрирани во Кочани 2 655 со морбидитет од 245.4 лекувани болни на 10 000 жители.

Табела 10

СПЕЦИЈАЛЕН ДЕЛ

ОСНОВНИ КАРАКТЕРИСТИКИ НА БОЛНИЧКИОТ МОРБИДИТЕТ ВО РЕПУБЛИКА СЕВЕРНА МАКЕДОНИЈА ВО 2017 и 2018 ГОДИНА

I. група : ИНФЕКТИВНИ И ПАРАЗИТСКИ БОЛЕСТИ (шифра А00 - В99)

Инфективните и паразитските болести се често застапени во патологијата на населението во Република Северна Македонија и се на тринаесеттото место и во двете години (2017 и 2018 година) во структурата на групите на болести и состојби регистрирани во болничко-стационарната дејност во 2018 година.
Бројот на **лекувани болни** во болничко - стационарната дејност од инфективни и паразитски болести во 2018г. се намалил за 12,8% во однос на 2017, т.е. од 5201 во 2017 на 4535 лекувани болни во 2018г.
Намален е бројот на остварени **болнички денови** за 28,9% во 2018 во однос на 2017г.
Просечното траење на лекување по еден случај во денови е намалено од 10.7 во 2017 на 8.7 денови во 2018 година
Табели 1,2,3,4 и 6 и дијаграми 11 и 12
Болничкиот морбидитет во 2018г. е намален на 21.9%оо од 25,1%оо во 2017г.

Дијаграм 11

Извор: ИЈЗ на РСМ

Дијаграм 12

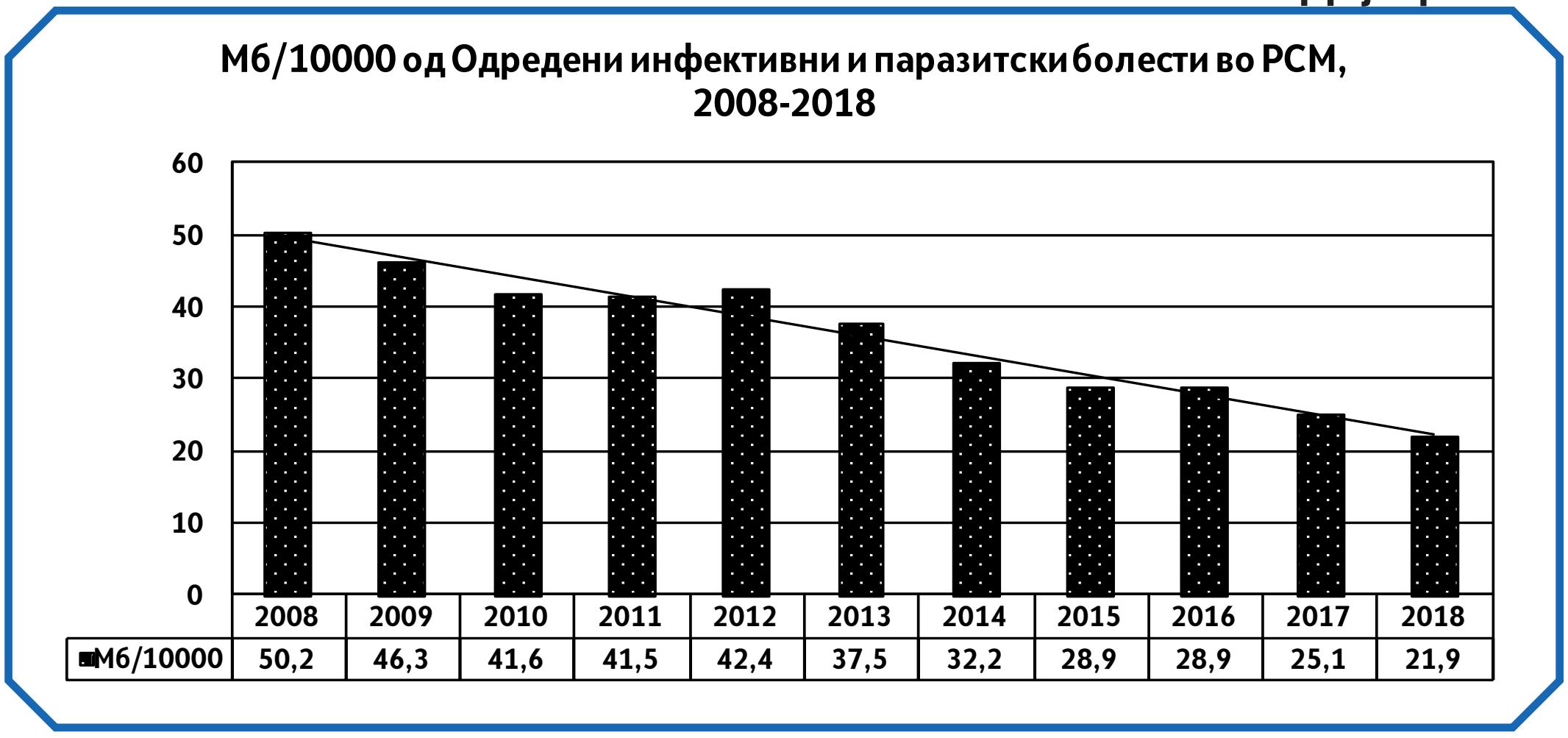

Извор: ИЈЗ на РСМ

II. група : НЕОПЛАЗМИ (шифра C00-D48)

Социјално-медицинското значење на неоплазмите се истакнува во потполна мерка денес со оглед на порастот на инциденцата и преваленцата, особено на малигните неоплазми, кои се јавуваат како втора причина за смрт на населението во Република Северна Македонија, после болести на циркулаторниот систем.
Неоплазмите го заземаат третото место во структурата на групите на болести и состојби регистрирани во болничко-стационарната дејност и во двете години.

Бројот на **лекувани болни** во 2018г. е поголем за 4,8% во споредба со 2017г, т.е. од 29030 во 2017 на 30432 лекувани болни во 2018г
Намален е бројот на остварени **болнички денови** за 4,9% во 2018 во однос на 2017г.
Просечното траење на лекување по еден случај во денови е исто така намалено од 14.2 во 2017 на 12.9 дена во 2018 година
Табели 1,2,3,4 и 6 и дијаграми 13 и 14
Болничкиот морбидитет во 2018г. е зголемен на 146.7%оо од 139,9%оо во 2017г.

Дијаграм 13

Извор: ИЈЗ на РСМ

Дијаграм 14

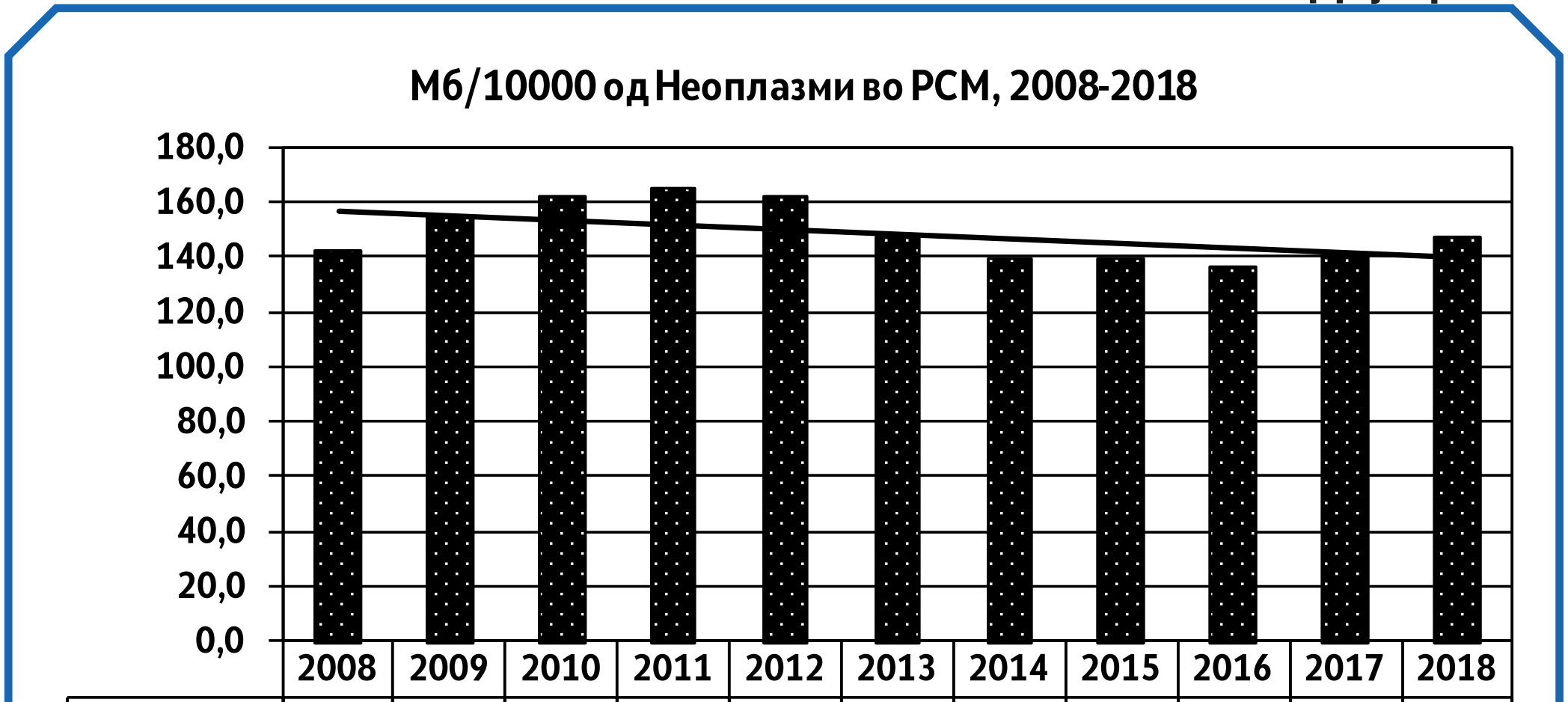

	2008	2009	2010	2011	2012	2013	2014	2015	2016	2017	2018
М6/10000	141,7	154,1	162,1	164,4	161,7	147,2	139,0	138,8	136,4	139,9	146,7

Извор: ИЈЗ на РСМ

III. група : БОЛЕСТИ НА КРВТА И КРВОТВОРНИТЕ ОРГАНИ И ОДРЕДЕНИ БОЛЕСТИ ШТО ГО ЗАФАЌААТ ИМУНИОТ СИСТЕМ (шифра D50 - D89)

Од болести на крвта и крвотворните органи и одредени болести што го зафаќаат имуниот систем регистрирани се поголем број на **лекувани болни** во 2018 во однос на 2017г., и тоа за 4,1%.
Зголемен е бројот на остварени **болнички денови** за 0,8% во 2018 во однос на 2017г.
Просечното траење на лекување по еден случај во денови е намалено од 14.7 во 2017 на 14.2 дена во 2018 година.
Табели 1,2,3,4 и 6 и дијаграми 15 и 16
Болничкиот морбидитет е зголемен од 20,9%оо во 2017 на 21,8%оо во 2018г.

Дијаграм 15

Извор: ИЈЗ на РСМ

Дијаграм 16

Извор: ИЈЗ на РСМ

IV. група : ЕНДОКРИНИ, НУТРИТИВНИ И МЕТАБОЛИЧНИ БОЛЕСТИ (шифра Е00 - Е90)

Од ендокрини, нутритивни и метаболични болести регистрирани се помал број на **лекувани болни** во 2018 во однос на 2017г., за 4,6%.

Намален е бројот на остварени **болнички денови** за 11.8% во 2018 во однос на 2017г.

Просечното траење на лекување по еден случај во денови е намалено од 7 во 2017 на 6,5 денови во 2018 година.
Табели 1,2,3,4 и 6 и дијаграми 17 и 18

Болничкиот морбидитет во 2018г. е намален на 24.9%оо од 26.1%оо во 2017г.

Дијаграм 17

Извор: ИЈЗ на РСМ

Дијаграм 18

	2008	2009	2010	2011	2012	2013	2014	2015	2016	2017	2018
Mb/10000	24,1	22,5	25,9	31,2	29,8	30	30,9	28,7	25,8	26,1	24,9

Извор: ИЈЗ на РСМ

V. група : ДУШЕВНИ РАСТРОЈСТВА И РАСТРОЈСТВА ВО ОБНОСКИТЕ (шифра F00 - F99)

Болестите од групата на душевни растројства и растројства во обноските на кои што влијаат се покомплексните околности на кои наидува човекот во животот, како и динамичноста во темпото и мултикаузалните системски фактори од материјалната сфера на општеството, се јавуваат се почесто без разлика на возраста.
Болестите од оваа група се често застапени во патологијата на населението во Република Северна Македонија и се на деветтото место во 2018г., а биле на дванаесеттото место во 2017г. во структурата на групите на болести и состојби регистрирани во болничко-стационарната дејност.
Од анализата на дадените години се забележува зголемување на бројот на **лекувани болни** за 18.3% во 2018 во однос на 2017г; рапидно намалување на бројот на **остварени болнички денови** за 47,5% во 2018 во однос на 2017г. и намалување на бројот на денови на **просечно траење на лекување** на 51 ден во 2018 од 114,8 во 2017 година.
Табели 1,2,3,4 и 6 и дијаграми 19 и 20
Болничкиот морбидитет во 2018г. е зголемен на 33,0%оо во однос на морбидитетот од 2017г., кога изнесувал 27,9%оо.

Дијаграм 19

Извор: ИЈЗ на РСМ

Дијаграм 20

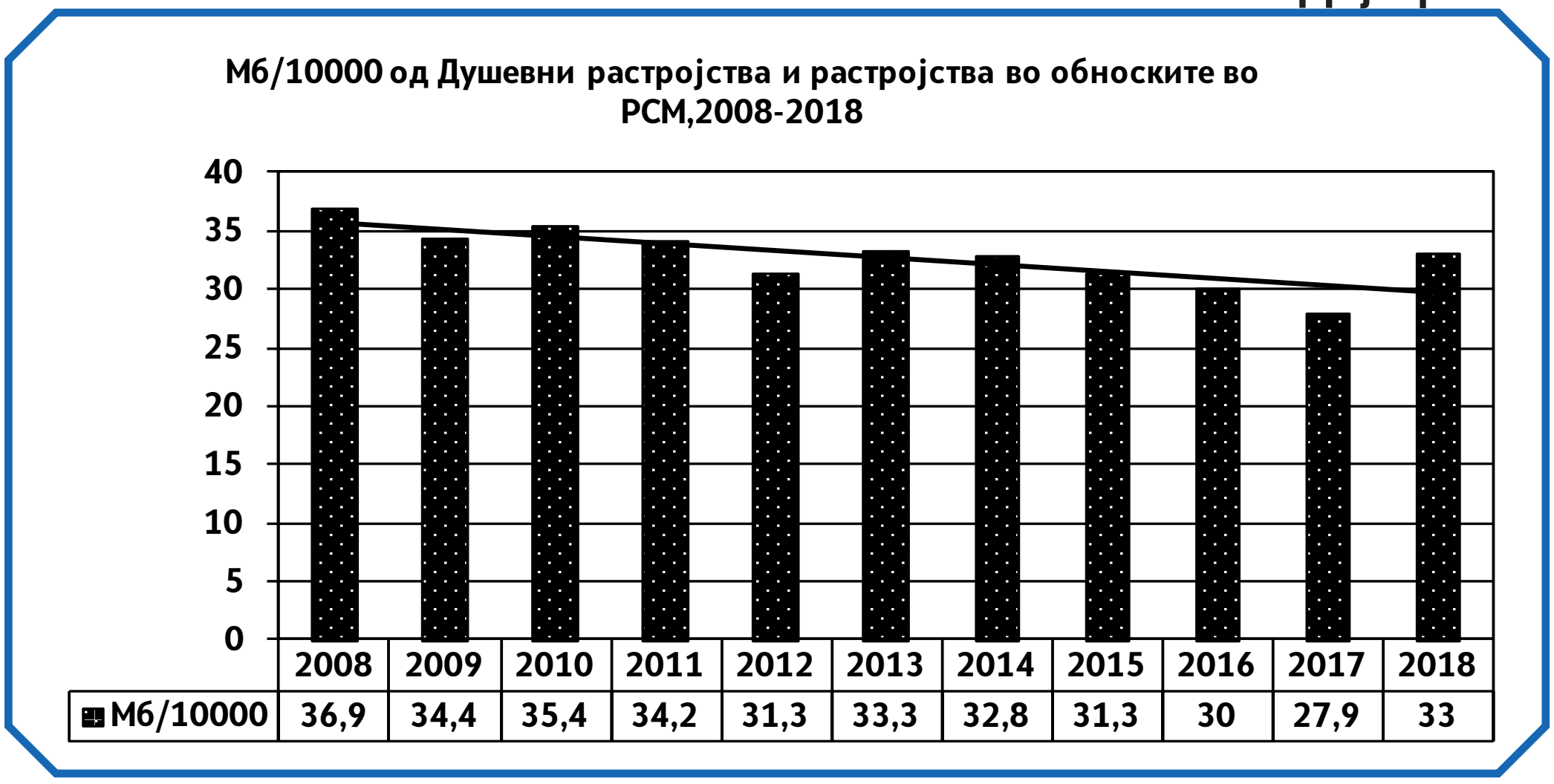

Извор: ИЈЗ на РСМ

VI. група : БОЛЕСТИ НА НЕРВНИОТ СИСТЕМ (шифра G00 - G99)

Бројот на **лекувани болни** од **болести на нервниот систем** во 2018г. се намалил за 4,5% во однос на 2017, т.е. од 4859 во 2017 на 4641 лекувани болни во 2018г.

Бројот на остварени **болнички денови** е намален за 12,9% во 2018 во однос на 2017г. **Просечното траење на лекување** по еден случај во денови е намалено од 12.5 во 2017 на 11.4 дена во 2018 година.

Табели 1,2,3,4 и 6 и дијаграми 21 и 22
Болничкиот морбидитет од болести на нервниот систем во 2018г. е намален и изнесува 22.4%оо, во однос на 2017г кога бил 23.4 %оо.

Дијаграм 21

Извор: ИЈЗ на РСМ

Дијаграм 22

Извор: ИЈЗ на РСМ

VII. група : БОЛЕСТИ НА ОКОТО И НА АДНЕКСИТЕ (шифра H00 - H59)

Од болести на окото и на аднексите во 2018г. се **лекувани** 6755, а во 2017г. 6958 болни. (намалување за 2.9% во 2018 во однос на 2017г.)
Во 2018г. бројот на **остварените болнички денови** се намалува за 17 индексни поени во однос на 2017г., а **просечното траење на лекување** по еден случај се намалува на 1.5 дена во 2018 од 1.7 од 2017 г.

Табели 1,2,3,4 и 6 и дијаграми 23 и 24

Болничкиот морбидитет во 2018г. е намален на 32.6%оо во однос на морбидитетот од 2017г., кога изнесувал 33.5%оо.

Дијаграм 23

Извор: ИЈЗ на РСМ

Дијаграм 24

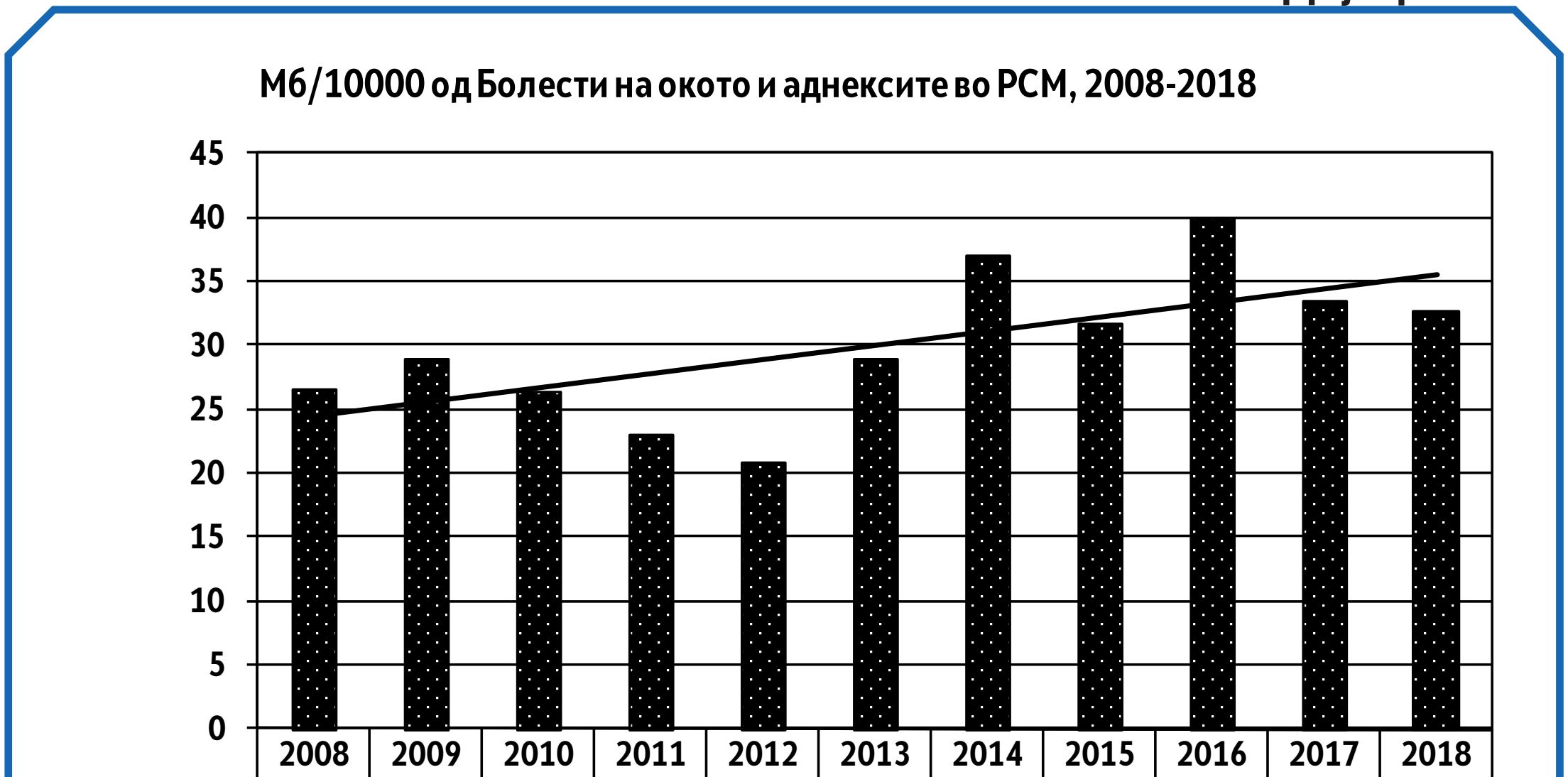

	2008	2009	2010	2011	2012	2013	2014	2015	2016	2017	2018
М6/10000	26,6	29	26,3	23	20,9	29	37,1	31,7	39,9	33,5	32,6

Извор: ИЈЗ на РСМ

VIII. група : БОЛЕСТИ НА УВОТО И НА МАСТОИДНИОТ ИЗРАСТОК (шифра H60 - H95)

Болестите на увото и на мастоидниот израсток учествуваат со 1.0% во 2018г, а со 1,1% во 2017 година во вкупниот број на **лекувани болни** во болничко - стационарната дејност во Република Северна Македонија. Бројот на лекувани болни е зголемен за 1.1% во 2018 во однос на 2017г.

Во 2018г. бројот на **остварените болнички денови** се зголемува на 11152 во однос на 10466 во 2017г - за 6,6%.

Просечното траење на лекување по еден случај се зголемува на 4,1 дена во 2018 од 3,9 дена во 2017г.
Табели 1,2,3,4 и 6 и дијаграми 25 и 26

Болничкиот морбидитет во 2018г. е зголемен на 13.2%оо во однос на морбидитетот од 2017г., кога изнесувал 13.1%оо.

Дијаграм 25

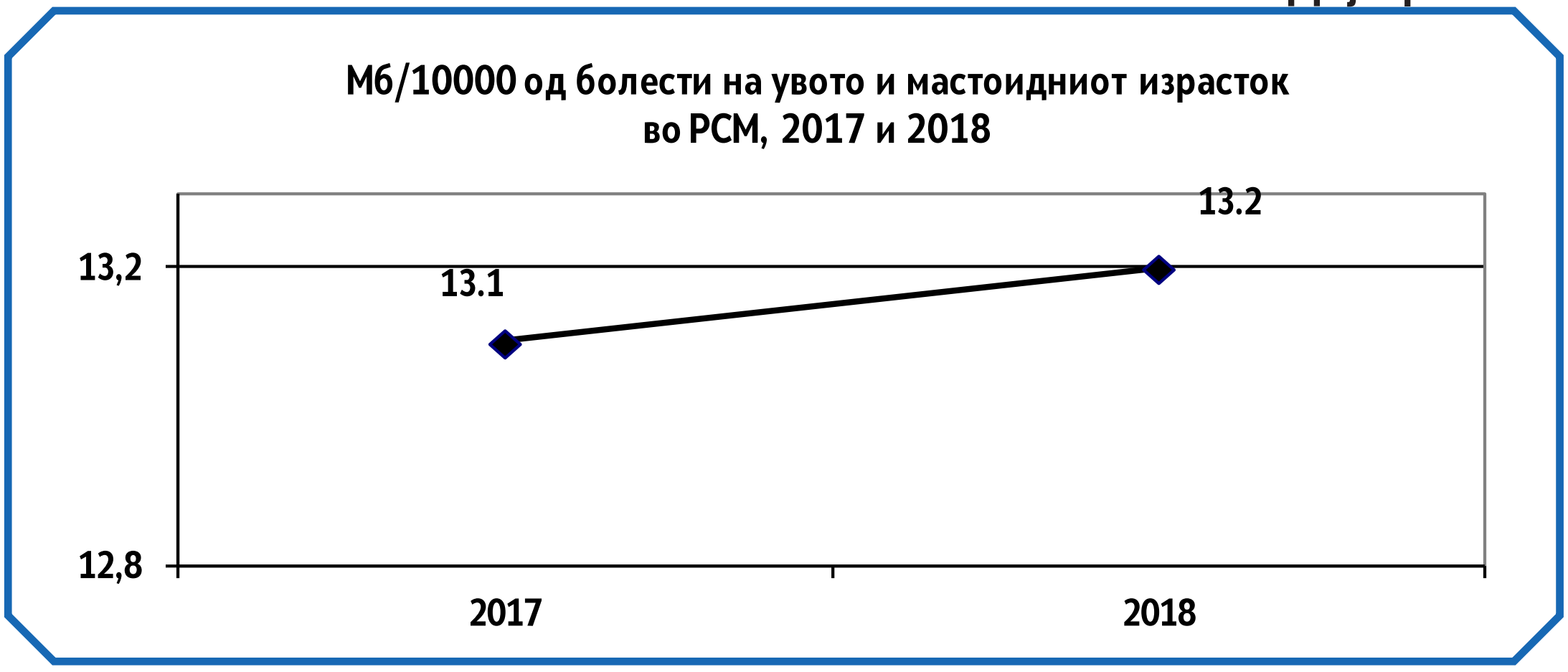

Извор: ИЈЗ на РСМ

Дијаграм 26

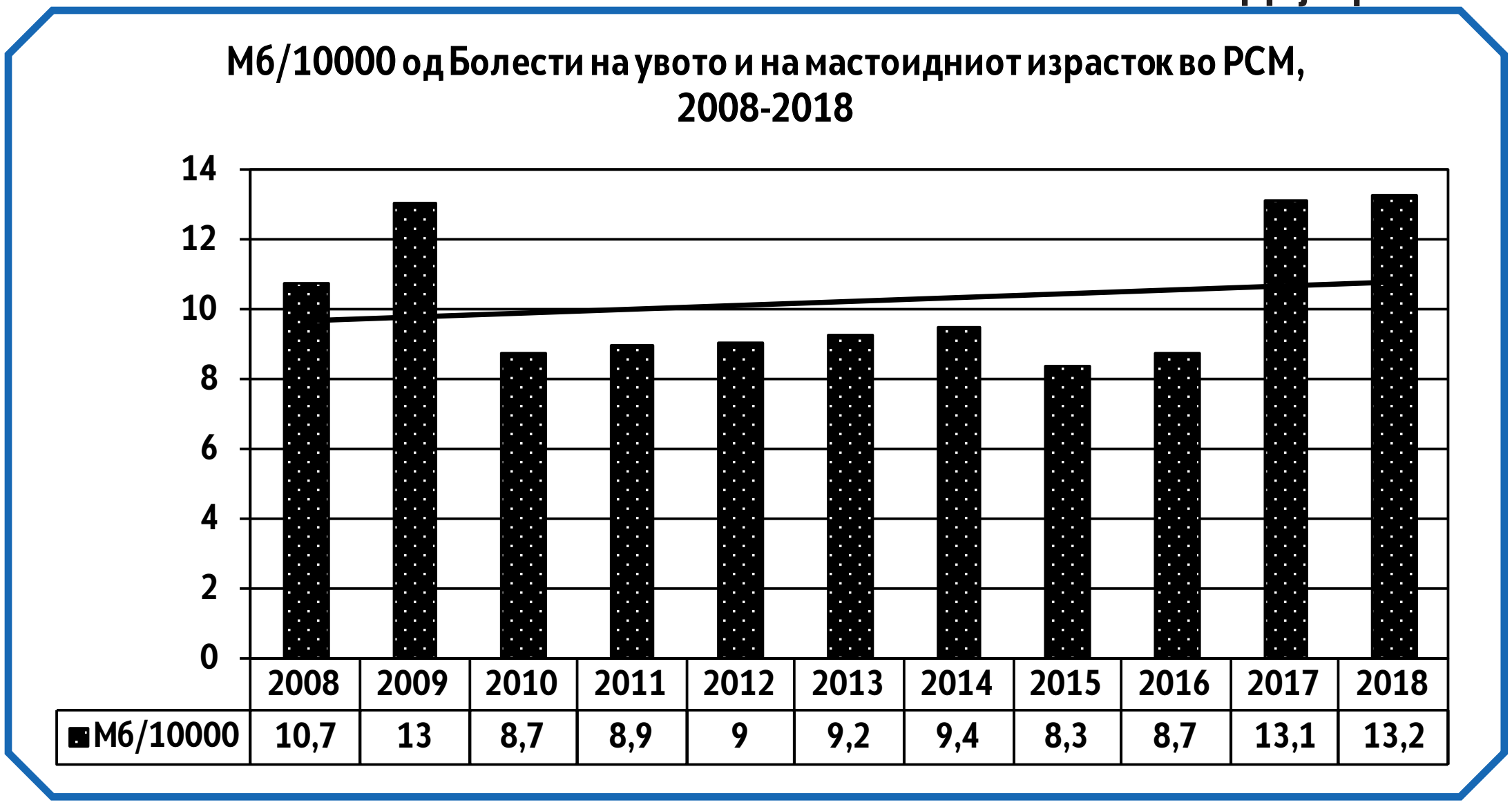

Извор: ИЈЗ на РСМ

IX. група : БОЛЕСТИ НА ЦИРКУЛАТОРЕН СИСТЕМ (шифра I00 - I99)

Болестите на циркулаторниот систем повеќе од 20 години претставуваат голем социјално-медицински проблем во Република Северна Македонија, за што говорат и податоците за бројот на лекуваните болни во болничко-стационарната дејност. Посебно негативна тенденција е зафатеноста на помладите возрасни групации, големиот број на остварени болнички денови, појавата на инвалидност, раното пензионирање, како и предвременото умирање.

Болестите од оваа група паѓаат на второто место во 2017 и 2018 година, а биле на првото од 2000 до 2005г во структурата на групите на болести и состојби регистрирани во болничко-стационарната дејност во Република Северна Македонија. Во вкупно регистрираните болести тие учествуваат со процентуалната застапеност од 13.5 во 2018, а со 15,1 во 2017 година.

Од болести на циркулаторен систем во 2018г. се лекувале 36438 болни, кои оствариле 219152 болнички денови, со просечното траење на лекување по еден случај од 6 дена.

Во 2018г. бројот на **лекувани болни** се намалил за 4.3% во однос на 2017г. **Остварените болнички денови** се намалени за 18.5%, а **просечното траење на лекување по еден случај** е намалено од 7,1 ден во 2017 на 6 дена во 2018г.

Табели 1,2,3,4 и 6 и дијаграми 27 и 28

Болничкиот морбидитет во 2017г. е намален на 175.6%оо во однос на морбидитетот од 2017г. кога изнесувал 183.4%оо.

Дијаграм 27

Извор: ИЈЗ на РСМ

Дијаграм 28

	2008	2009	2010	2011	2012	2013	2014	2015	2016	2017	2018
Мб/10000	158,5	155,3	172,2	185,2	160,7	158,3	157,5	159,2	162,8	183,4	175,6

Извор: ИЈЗ на РСМ

X. група : БОЛЕСТИ НА РЕСПИРАТОРЕН СИСТЕМ (шифра J00 - J99)

Загадувањето на животната средина, посебно загадувањето на воздухот допринесува респираторните болести да се на првото место во морбидитетот на популацијата од 2006, а на второ до 2005г. со 16.1% учество во 2017 и 19.3% учество во 2018 година во вкупно лекуваните.

Во 2018г. од овие болести се **лекувани** 52141 болни кои се за 28.6% повеќе во однос на лекуваните во 2017г., кои оствариле помал број **болнички денови** за 4.2% и поголем **болнички морбидитет** од 251.3%оо во 2018г од 195.4%оо во 2017 година.

Просечното траење на лекување по еден случај во денови се намалува од 6.3 дена во 2017 на 4.7 дена во 2018 година.

Табели 1,2,3,4 и 6 и дијаграми 29 и 30

Дијаграм 29

Извор: ИЈЗ на РСМ

Дијаграм 30

Извор: ИЈЗ на РСМ

XI. група : БОЛЕСТИ НА ДИГЕСТИВНИОТ СИСТЕМ (шифра К00 - К93)

Болестите од оваа група се често застапени во патологијата на населението во Република Северна Македонија и се на третото место до 2007 година, на четвртото место во 2010, 2011 и 2012 година, а на петтото во 2017 и 2018 година во структурата на групите на болести и состојби регистрирани во болничко - стационарната дејност.
Во вкупно регистрираните болести во 2018г. тие учествуваат со 9.2%.

Во 2018г. од овие болести се **лекувани** 24696 болни за 0.5% повеќе во однос на 2017г., кои оствариле поголем број **болнички денови** во 2018 во однос на 2017 за 2.1% и повисок **болнички морбидитет** од 119%оо (118.4%оо во 2017г)

Просечното траење на лекување по еден случај во денови е исто и во двете години и изнесува 4.5 дена.

Табели 1,2,3,4 и 6 и дијаграми 31 и 32

Дијаграм 31

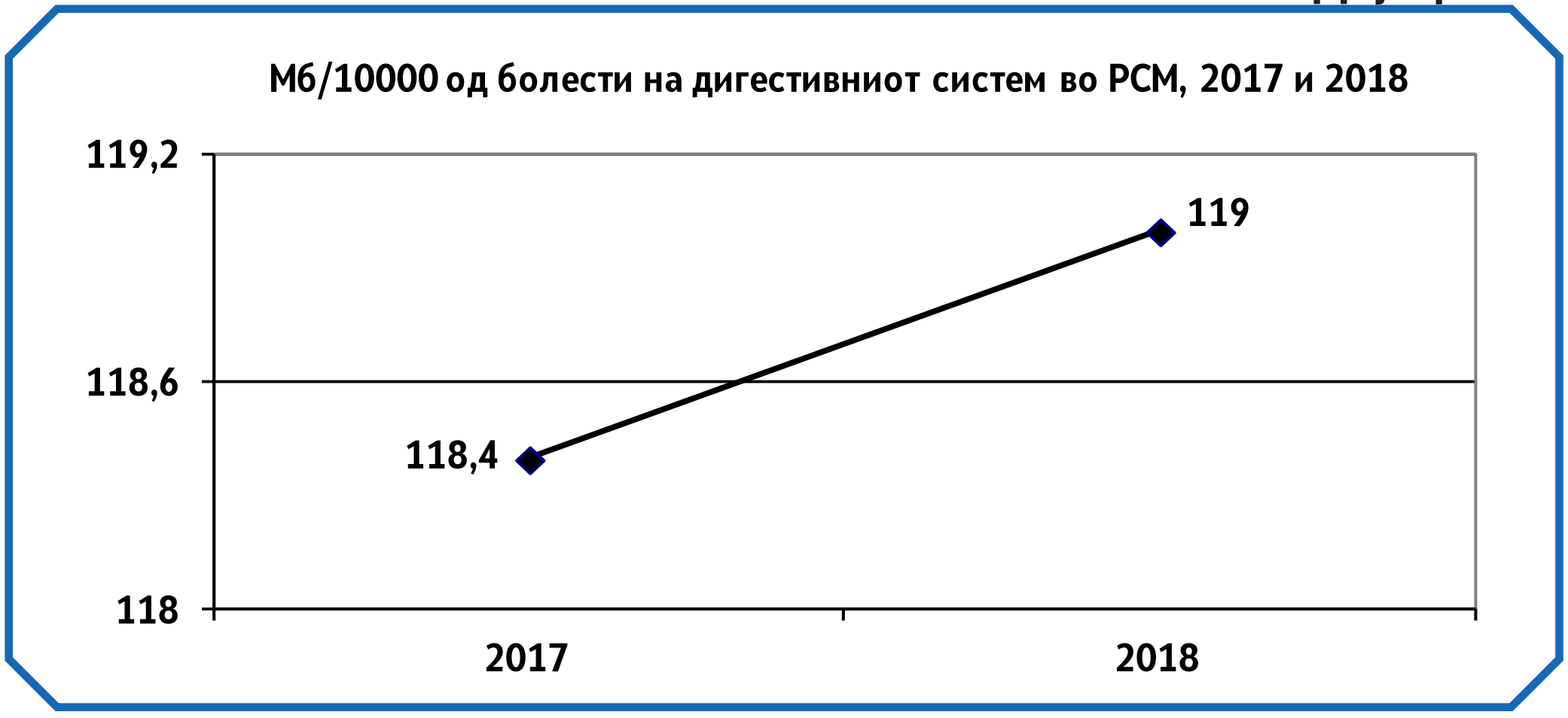

Извор: ИЈЗ на РСМ

Дијаграм 32

	2008	2009	2010	2011	2012	2013	2014	2015	2016	2017	2018
Мб/10000	111,2	115,7	121,4	111,7	107,9	113,8	109,8	114,4	107,4	118,4	119,0

Извор: ИЈЗ на РСМ

XII. група : БОЛЕСТИ НА КОЖАТА И ПОТКОЖНОТО ТКИВО (шифра L00 - L99)

Од болестите на кожата и поткожното ткиво во болничко-стационарната дејност во Р. Северна Македонија во 2018г. се регистрирани помал број (3957) на случаи и помал број (20740) на **остварени болнички денови,** и понисок **морбидитет** од 19.1%оо во однос на 2017г.

Во вкупниот број на лекувани болни во болничко стационарната дејност во Републиката, **лекуваните болни** од овие болести се застапени со 1,5% во 2018, а со 1.8% во 2017 година во вкупниот морбидитет.

Просечното траење на лекување по еден случај во денови во 2018г е исто така намалено на 5.2 од 5.5 дена, колку што биле во 2017г.
Табели 1,2,3,4 и 6 и дијаграми 33 и 34

Дијаграм 33

Извор: ИЈЗ на РСМ

Дијаграм 34

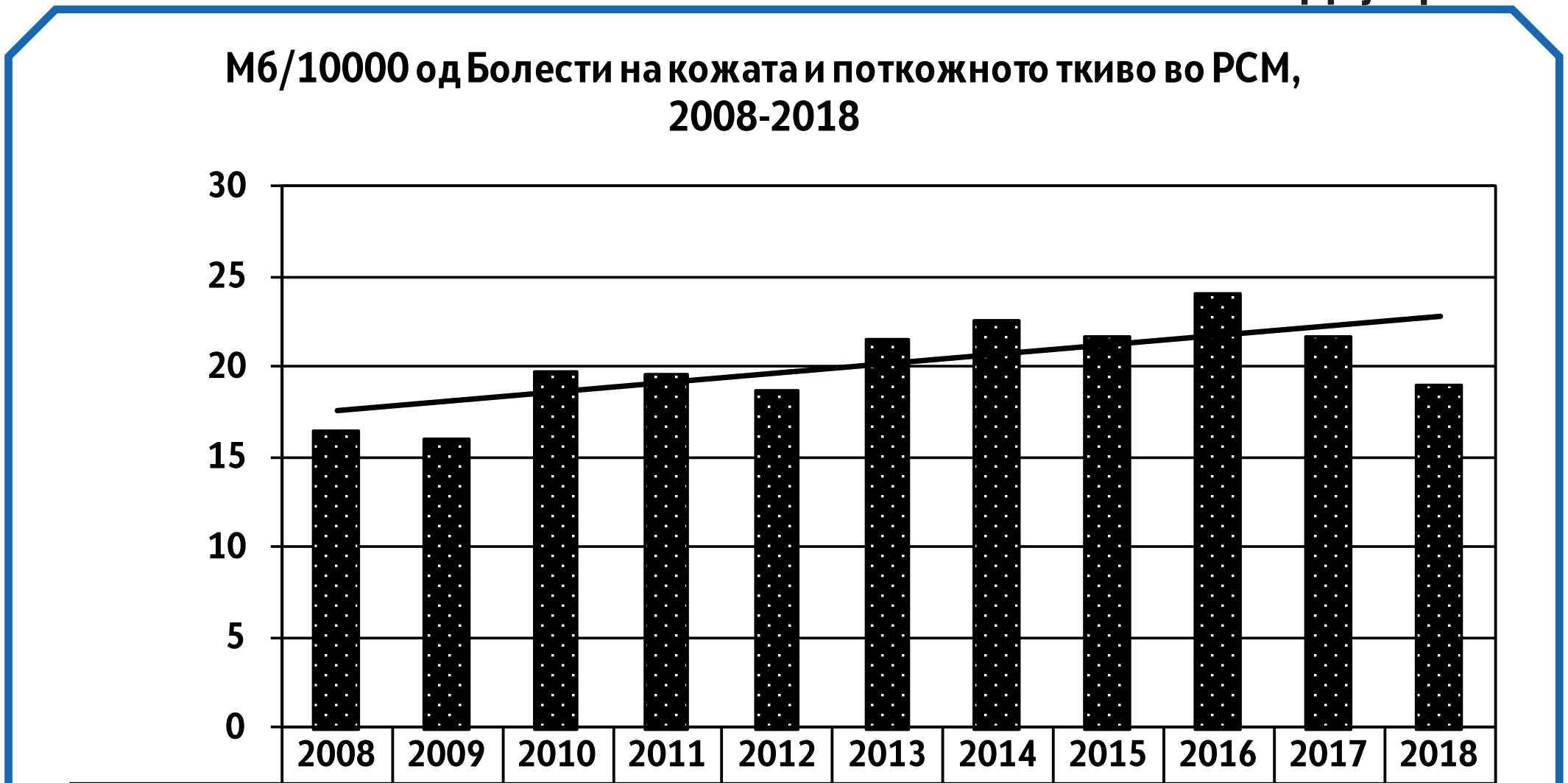

	2008	2009	2010	2011	2012	2013	2014	2015	2016	2017	2018
Мб/10000	16,5	16	19,8	19,6	18,8	21,6	22,6	21,7	24,1	21,7	19,1

Извор: ИЈЗ на РСМ

XIII. група : БОЛЕСТИ НА МУСКУЛНОСКЕЛЕТНИОТ СИСТЕМ И НА СВРЗНОТО ТКИВО (шифра М00 - М99)

Појавата на болестите на мускулноскелетниот систем и на сврзното ткиво се поврзани со продолжувањето на просечниот век на живеење и зголемувањето во постарите возрасни групи на населението.

Во 2017г. од болести на мускулноскелетниот систем и на сврзното ткиво во болничко-стационарната дејност во Република Северна Македонија се лекувани 10799 болни кои оствариле 115965 болнички денови, со просечно траење на лекување по еден случај од 10.7 дена.

Во 2018г. бројот на **лекуваните болни** е помал и изнесува 10444, со помал број на **остварени болнички денови** од 103748 и помало **просечно траење на лекување** од 9,9 дена, во споредба со 10.7 дена во 2017 година.
Следејќи ја стапката на **морбидитет** во анализираниот период, се забележува опаѓање на 50.3%оо во 2018 од 52.1%оо во 2017 година.
Табели 1,2,3,4 и 6 и дијаграми 35 и 36

Дијаграм 35

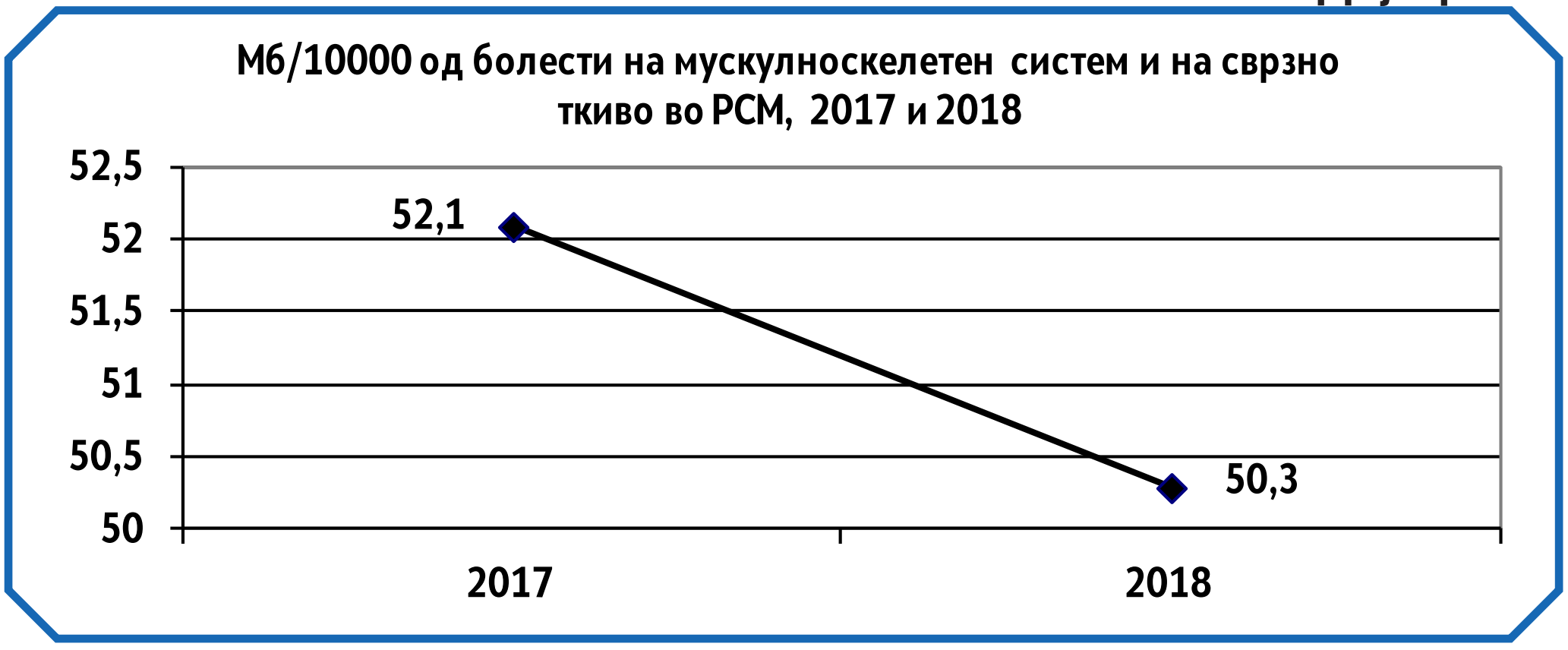

Извор: ИЈЗ на РСМ

Дијаграм 36

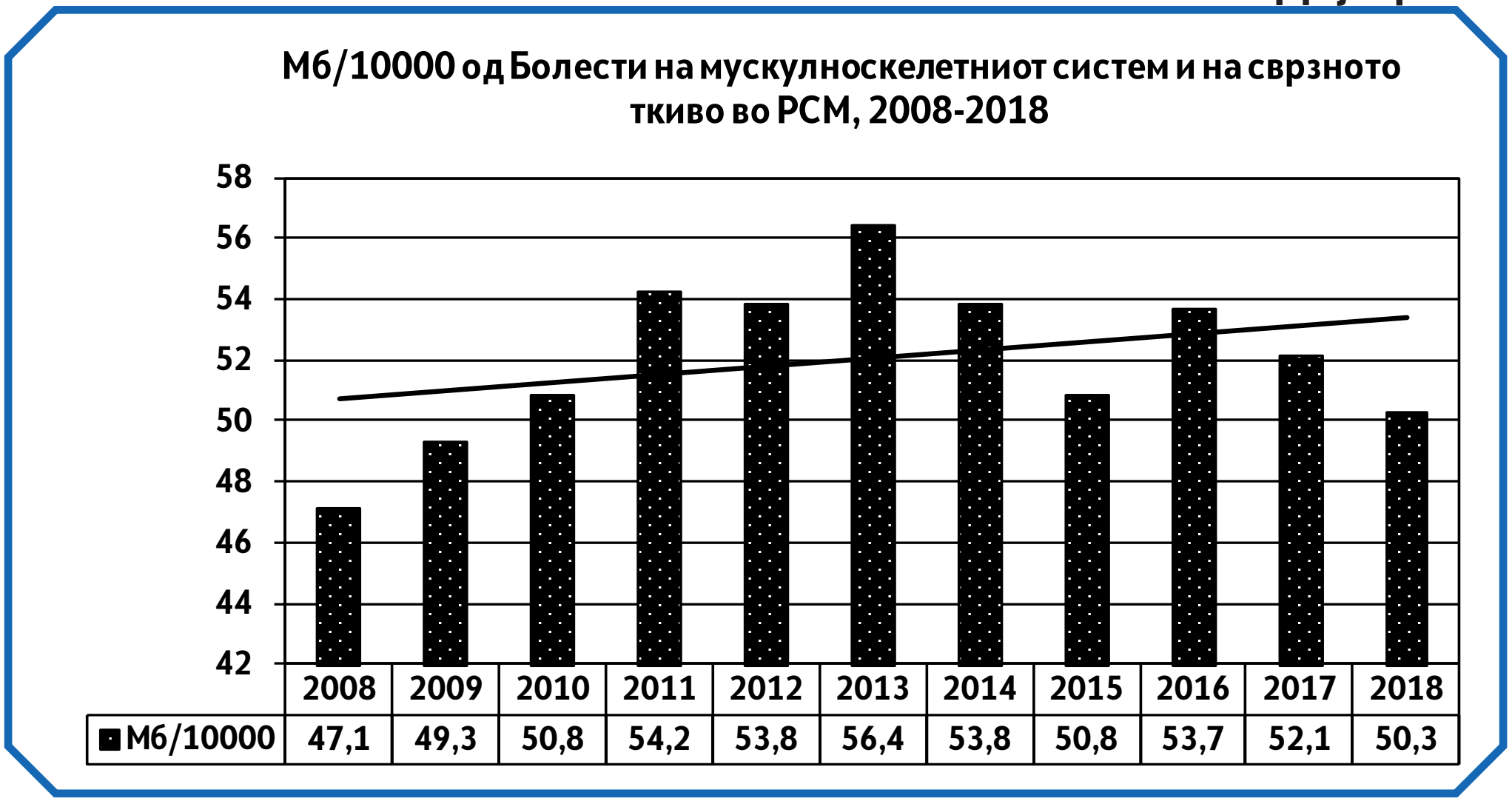

Извор: ИЈЗ на РСМ

XIV група : БОЛЕСТИ НА ГЕНИТОУРИНАРНИОТ СИСТЕМ (шифра N00 - N99)

Бројот на **лекувани болни** во 2018г. е 25805 со **остварени** 146899 **болнички денови** (за 4.8% помалку во однос на 2017г.), а во 2017г. се лекувани 25783 болни (за 0.1% повеќе во 2018), кои оствариле 130757 болнички денови

Просечното траење на лекување по еден случај во денови во 2018г. е пократко и изнесува 5.7 дена, во однос на 2017 г. (6 дена).

Стапката на морбидитет перманентно се зголемува од 63.9%oo во 2001г, на 91.6%oo во 2008 година. Во 2009 се забележува пад на стапката на 85.5%oo, за во 2011 и 2012 повторно да има пораст на 95.2%oo и 121.1%oo во 2014 година. Во 2015 година се забележува повторно опаѓање на морбидитетот на 118.3%oo, а во 2017г. повторен пораст на 124.3%oo и 124,4%oo во 2018 година.

Табели 1,2,3,4 и 6 и дијаграми 37 и 38

Дијаграм 37

Извор: ИЈЗ на РСМ

Дијаграм 38

Извор: ИЈЗ на РСМ

XV. група : БРЕМЕНОСТ, ПОРОДУВАЊЕ И ПУЕРПЕРИУМ (шифра О00 - О99)

Бројот на **лекувани болни** од групата на бременост, породување и пуерпериум во 2017г. изнесува 14452, а во 2018 - 11774 и е помал за 18.5 индексни поени во однос на 2017г.

Бројот на **остварени болнички денови** во 2017г. изнесува 51300, а просечното траење на лекување по еден случај 3.5 дена.

Во 2018г. бројот на остварените болнички денови се намалува за 27.3% и изнесува 37316, а **просечното траење на лекување** по еден случај исто се намалува на 3.2 дена.

Стапката на морбидитетот во 2017г. е 282.9%оо, а во 2018г. се намалува на 230.5%оо.

Табели 1,2,3,4 и 6 и дијаграми 39 и 40

Дијаграм 39

Извор: ИЈЗ на РСМ

Дијаграм 40

	2008	2009	2010	2011	2012	2013	2014	2015	2016	2017	2018
М6/10000	293,1	293,8	288,2	255,2	297,4	300,2	302,6	315,7	283,3	282,9	230,5

Извор: ИЈЗ на РСМ

XVI. група: ОДРЕДЕНИ СОСТОЈБИ ШТО НАСТАНУВААТ ВО ПЕРИНАТАЛНИОТ ПЕРИОД (шифра P00 - P96)

Според податоците од болничките установи во Републиката во кои се остварува здравствената заштита на мајките и новороденчињата, во 2017г. **лекувани** се вкупно 773 случаи од одредени состојби настанати во перинаталниот период, а во 2018г. се лекувани 688 (за 11% помалку) случаи.

Во 2017г. овие болни оствариле 6749 **болнички денови** со просечно траење на лекување од 8.7 дена, а во 2018г. - 6948 болнички денови (за 2.9% повеќе), и поголемо **просечно траење на лекување** од 10.1 ден.

Стапката на морбидитет во 2001г. е 461.2%оо, во 2007г. е највисока 658.7%оо, а во 2013г.се намалува на 366.1%оо во однос на споменатите години. Во 2014 стапката на морбидитет се зголемува, во 2015 се намалува и изнесува 340.3%оо а во 2016 повторно се зголемува и изнесува 403.4%оо. Во 2017 пак се намалува и изнесува 348,8%оо., а исто се намалува и во 2018 и изнесува 310,4%оо.
Табели 1,2,3,4 и 6 и дијаграми 41 и 42

Дијаграм 41

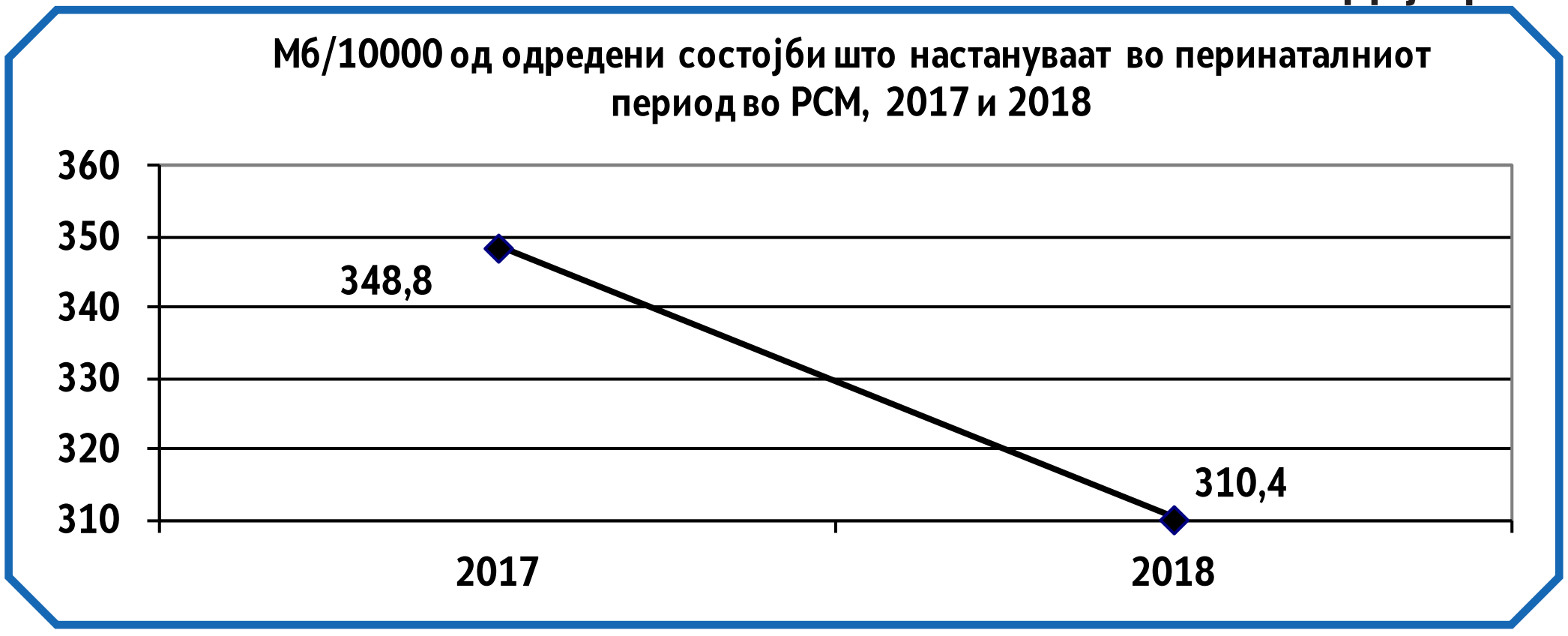

Извор: ИЈЗ на РСМ

Дијаграм 42

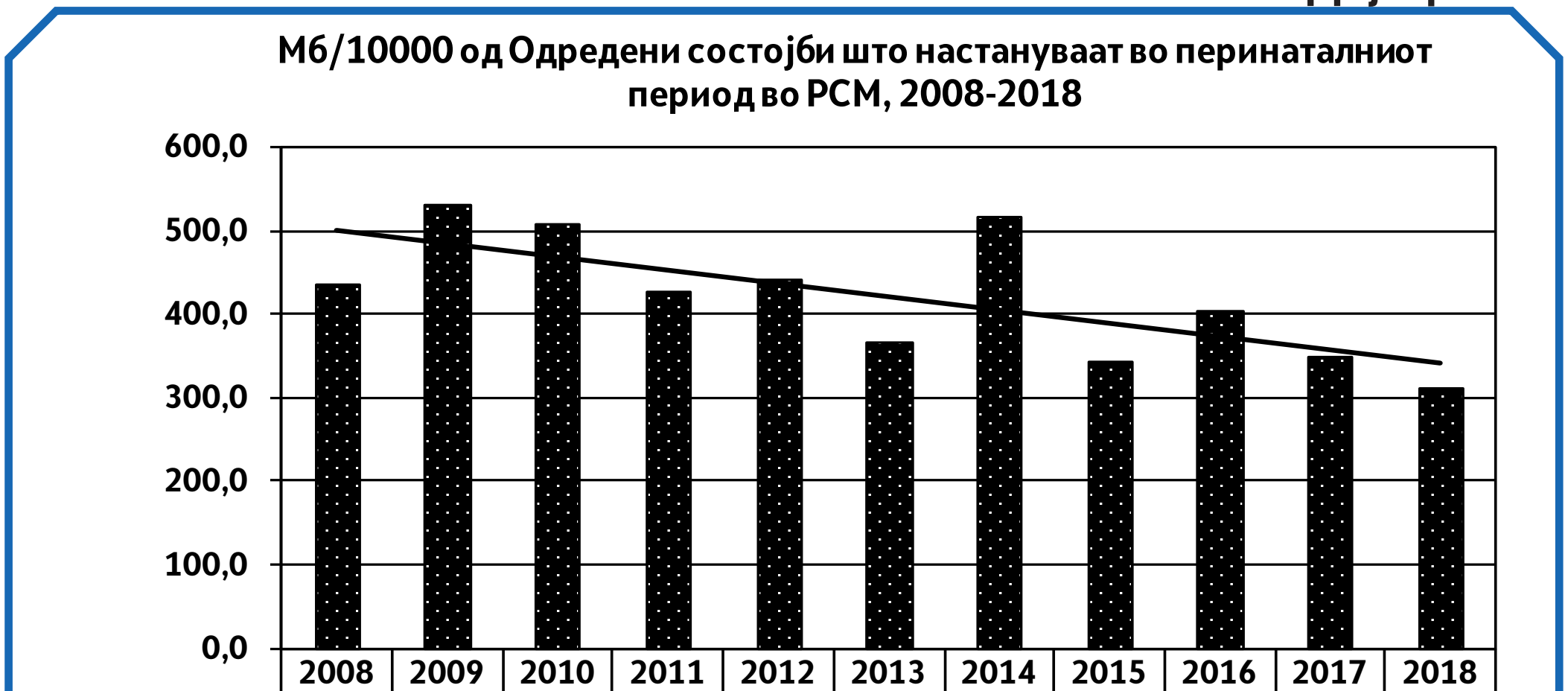

	2008	2009	2010	2011	2012	2013	2014	2015	2016	2017	2018
М6/10000	433,8	529,0	506,4	426,2	438,6	366,1	513,4	340,3	403,4	348,8	310,4

Извор: ИЈЗ на РСМ

XVII. група: КОНГЕНИТАЛНИ МАЛФОРМАЦИИ, ДЕФОРМАЦИИ И ХРОМОЗОМСКИ НЕНОРМАЛНОСТИ (шифра Q00 - Q99)

Конгениталните малформации, деформации и хромозомски ненормалности се група на болести и состојби, посебно значајни за анализа и проучување, од причина што нивното настанување е во директна врска со појавата на низа ендогени, односно тератогени фактори, но и егзогени фактори на надворешната средина (радиоактивно зрачење, хемиски агенси, вируси и друго).
Во 2017г. **лекувани** се вкупно 1900 случаи, а во 2018г 1815.
Во 2017г. овие болни оствариле 12472 **болнички денови** со **просечно траење на лекување** од 6.6 дена, а во 2018г. – 5959 болнички денови (за 52.2% помалку), и доста пократкo просечно траење на лекување од 3.3 дена.
Стапката на морбидитет во 2018 година се намалува на 8.7%оо од 9.2%оо.
Табели 1,2,3,4 и 6 и дијаграми 43 и 44

Дијаграм 43

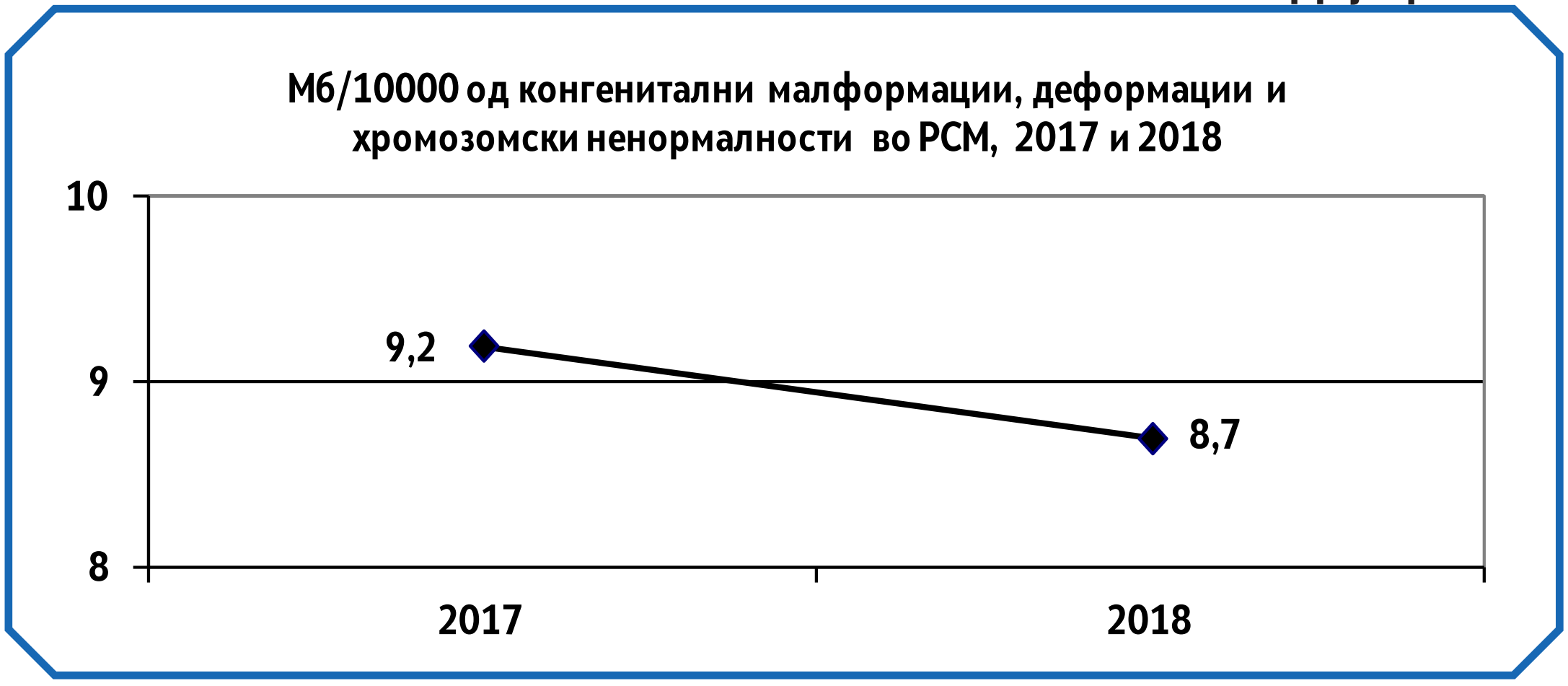

Извор: ИЈЗ на РСМ

Дијаграм 44

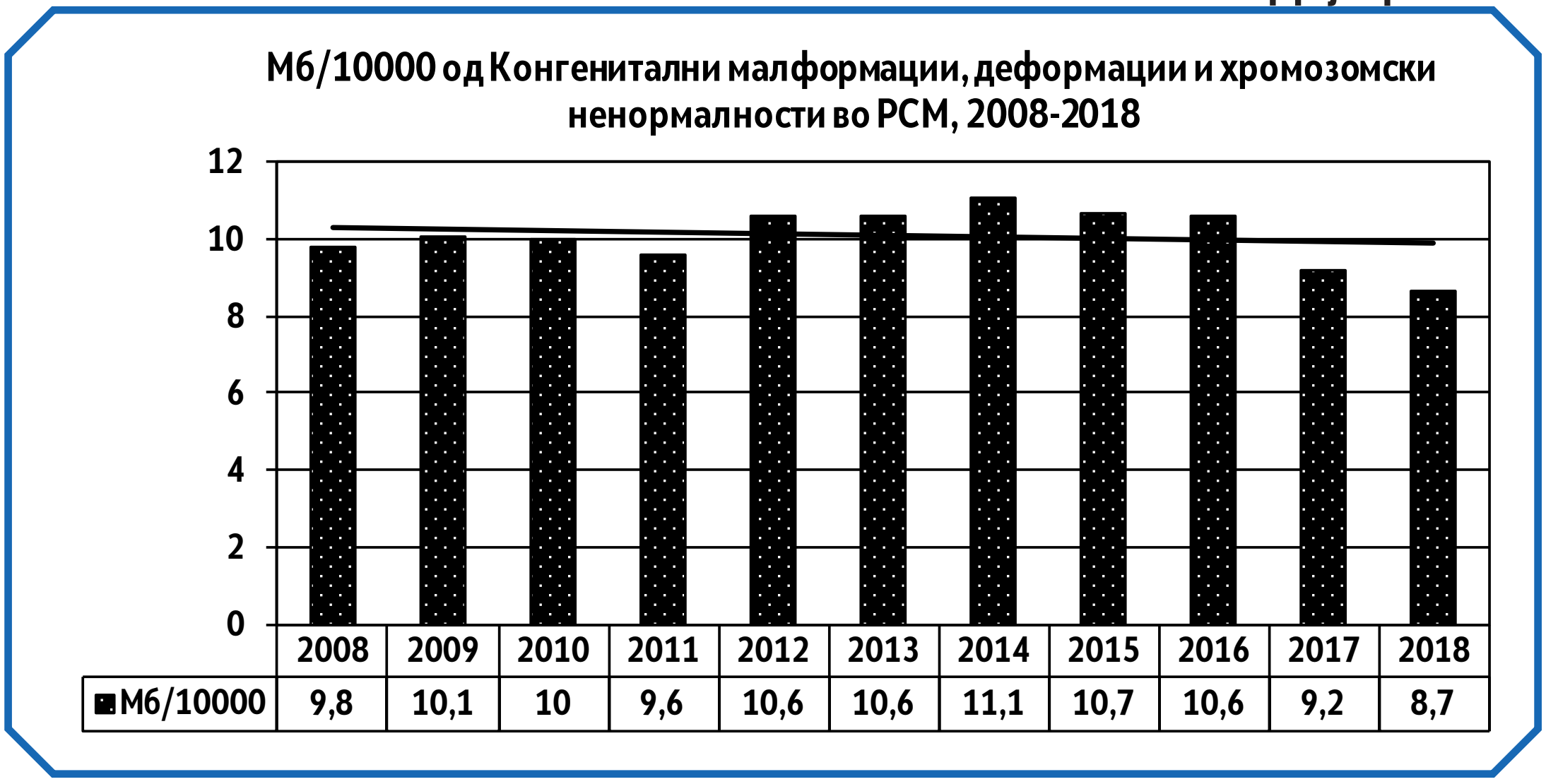

	2008	2009	2010	2011	2012	2013	2014	2015	2016	2017	2018
Мб/10000	9,8	10,1	10	9,6	10,6	10,6	11,1	10,7	10,6	9,2	8,7

Извор: ИЈЗ на РСМ

XVIII.група: СИМПТОМИ, ЗНАЦИ И НЕНОРМАЛНИ КЛИНИЧКИ И ЛАБОРАТОРИСКИ НАОДИ, НЕКЛАСИФИЦИРАНИ НА ДРУГО МЕСТО (шифра R00 - R99)

Во болничко-стационарната дејност во Р. Македонија групата на симптоми, знаци и ненормални клинички и лабораториски наоди, некласифицирани на друго место во структурата на лекувани болни имаат помала застапеност од 3.5% во споредба со 3.8% застапеноста во 2017г..

Стапката на морбидитет на 10 000 жители во 2017г. изнесува 45.9, а во 2018 година се намалува на 44.9.
Табели 1,2,3,4 и 6 и дијаграми 45 и 46

Дијаграм 45

Извор: ИЈЗ на РСМ

Дијаграм 46

	2008	2009	2010	2011	2012	2013	2014	2015	2016	2017	2018
М6/10000	25,2	22,1	26,4	26,1	27,8	29,5	36,6	34,8	40,2	45,9	44,9

Извор: ИЈЗ на РСМ

XIX. група : ПОВРЕДА, ТРУЕЊЕ И ДРУГИ ОДРЕДЕНИ ПОСЛЕДИЦИ ОД НАДВОРЕШНИ ПРИЧИНИ (шифра S00 - T98)

Современиот начин на живот, индустријализацијата и урбанизацијата, како и динамичното темпо на живеење се меѓу најчестите фактори за се поголемата застапеност на повредите во вкупната патологија на населението во Република Македонија.
Социјално - медицинското значење на оваа групација е големо заради потребата од ургентно згрижување во стационарните установи (пр. повредите во сообраќајни несреќи), високиот процент на појава на инвалидност и смртност, како и високите трошоци за лекување и рехабилитација.
Нивното учество во вкупниот број на **лекувани болни** во болничко-стационарната дејност се намалува и изнесува 4.8% во 2018 од 5,2 % во 2017 година во вкупниот број на лекувани болни. Во 2017г се на осмото, а во 2018г на шестото место во структурата на вкупно лекуваните болни во оваа дејност.
Во 2017г. лекувани се вкупно 13049 случаи, а во 2018г. се лекувани 12986 (помалку за 0,5%). Во 2017г. овие болни оствариле 95323 **болнички денови со просечно траење на лекување** од 7.3 дена, а во 2018г. - 86725 (помалку за 9%) болнички денови и пократко просечно траење на лекување од 6.7 дена.
Стапката на морбидитет на 10 000 жители во 2017г. изнесувала 62.9, а во 2018 година се намалува на 62.6.
Табели 1,2,3,4 и 6 и дијаграми 47 и 48

Дијаграм 47

Извор: ИЈЗ на РСМ

Дијаграм 48

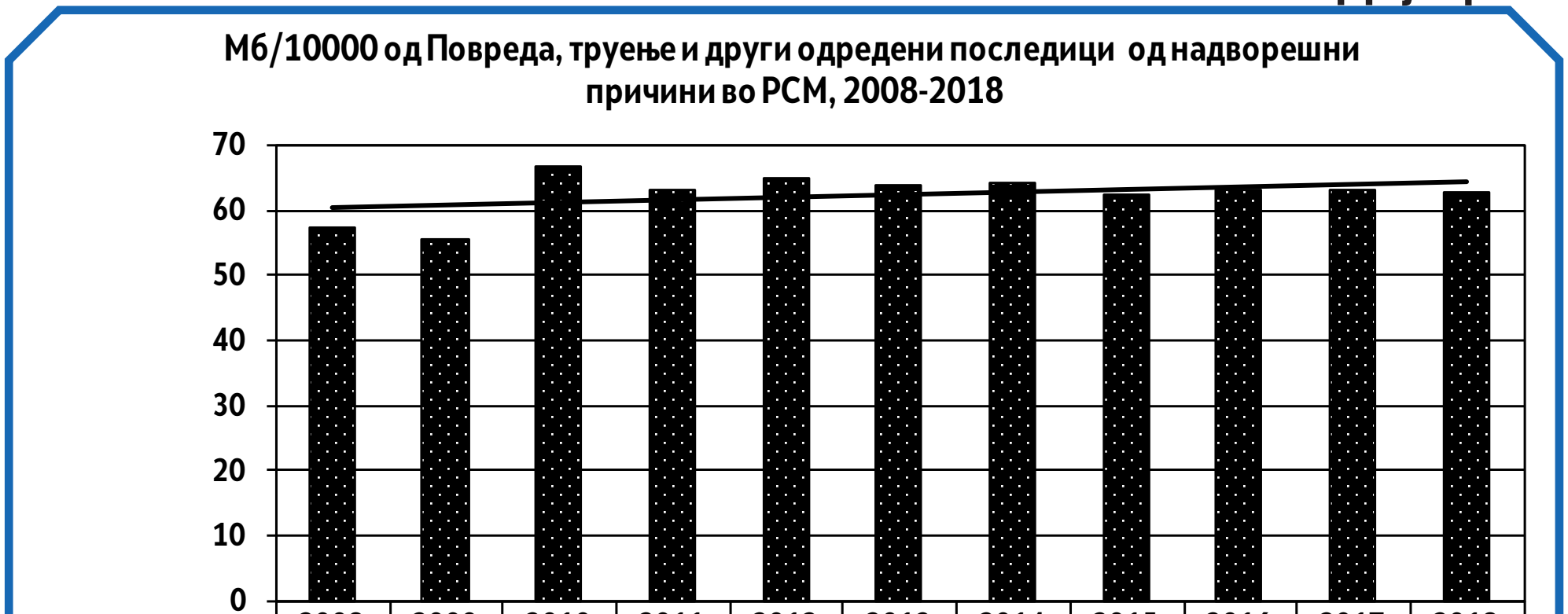

	2008	2009	2010	2011	2012	2013	2014	2015	2016	2017	2018
M6/10000	57,1	55,4	66,5	62,9	64,6	63,6	64,1	62,1	62,8	62,9	62,6

Извор: ИЈЗ на РСМ

XXI. група : ФАКТОРИ ШТО ВЛИЈААТ НА ЗДРАВСТВЕНАТА СОСТОЈБА И КОНТАКТ СО ЗДРАВСТВЕНИТЕ СЛУЖБИ (шифра Z00 - Z99)

Во 2017г. во болничко-стационарната дејност од групата фактори што влијаат на здравствената состојба и контакт со здравствените служби се лекувани 13856 болни, а во 2018 - 13772 за 0.6% помалку.

Во 2017г. овие **болни** оствариле вкупно 76913 **болнички денови**, а во 2018 за 0.9% помалку; со **просечно траење на лекување** по еден случај од 5.6 дена во 2017, на 5.5 дена во 2018г.

Стапката на морбидитет на 10000 жители од 66.8 во 2017 се намалила на 66.4 во 2018 година.
Табели 1,2,3,4 и 6 и дијаграми 49 и 50

Дијаграм 49

Извор: ИЈЗ на РСМ

Дијаграм 50

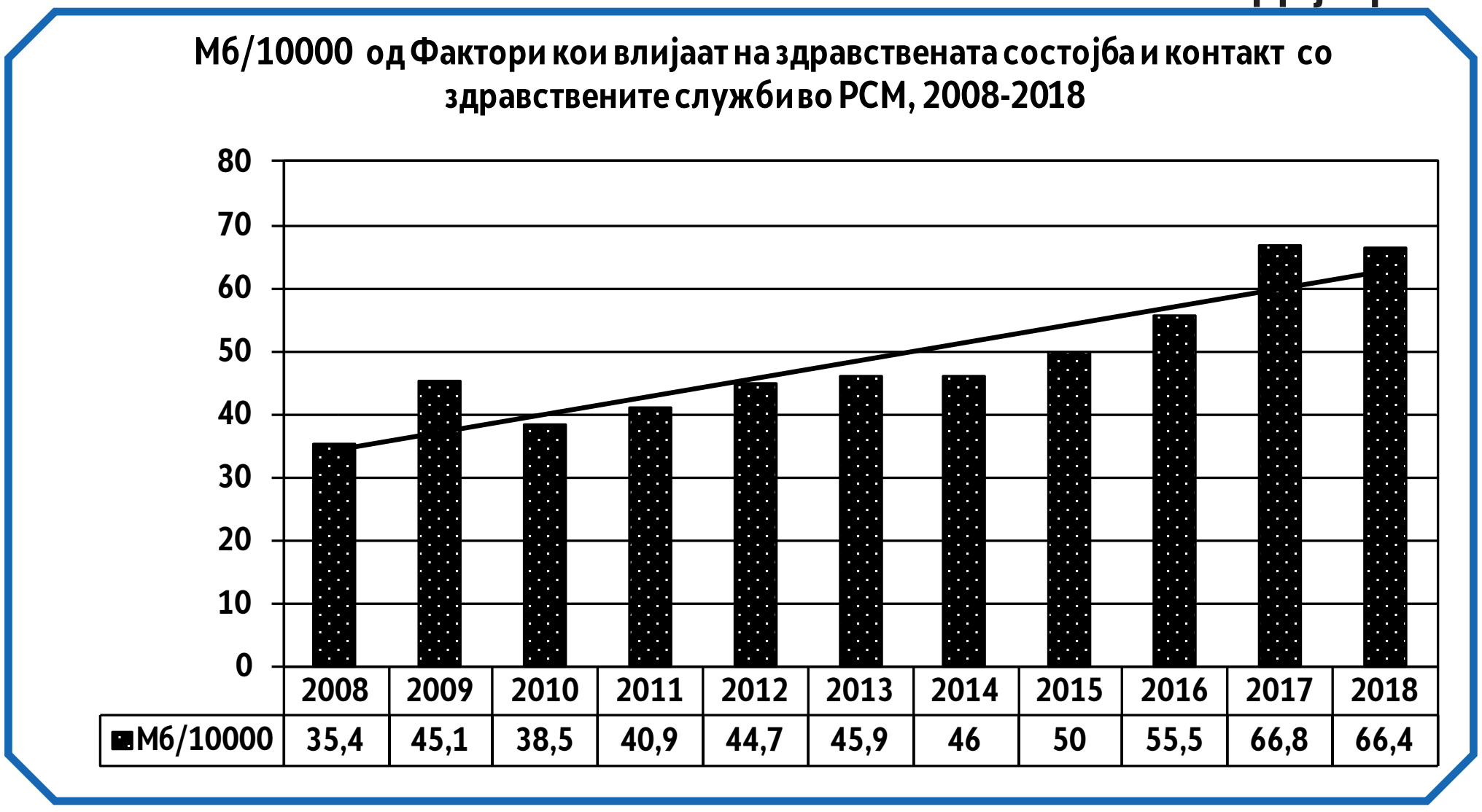

Извор: ИЈЗ на РСМ

ЗАКЛУЧНИ СОГЛЕДУВАЊА

Од извршената анализа на болничко - статистичкиот материјал за 2017 и 2018 година во врска со функционирањето на болничко-стационарната дејност во Република Северна Македонија, а со цел за согледување на болничкиот морбидитет произлегуваат следните заклучоци, констатирани во 2018 во однос на 2017:

- **Бројот на лекуваните болни и болничкиот морбидитет се зголемени;**

- **Бројот на остварените болнички денови е намален;**

- **Бројот на деновите на просечното траење на лекување по еден случај е намален;**

- **Во структурата на лекувани болни според групи на болести, и во двете анализирани години на прво место се болестите на респираторниот систем;**
  Во морбидитетот на лекувани мажи доминираат болести на респираторен систем (2687.1%оо);болести на циркулаторниот систем (202.0%оо); неоплазми (131.7%оо); болести на дигестивен систем (126.6%оо); и т.н.
  Во морбидитетот на лекувани жени доминираат болести на респираторен систем (235.6%оо); болести на генитоуринарниот систем (162.6%оо); неоплазми (161.7%оо); болести на циркулаторен систем (149.2%оо); болести на дигестивен систем (111.4%оо) и т.н.

- **Во структурата на остварени болнички денови според групи на болести, на прво место во 2017 година се болните од душевни растројства и растројства во обноските неоплазми а во 2018 се болните од неоплазми;**

- **Просечно траење на лекување по еден случај и во двете анализирани години е најдолго кај болните од душевни растројства и растројства во обноските;**

- **Во вкупниот број на лекувани болни во болничко-стационарните организации според региони во 2017 и 2018г., најголем број на лекувани болни се регистрирани од Скопје;**

- **Според јавни и приватни болнички установи во Република Северна Македонија во 2017 и 2018г. најголем број на лекувани болни и со најмногу остварени болнички денови престојувале во општите болници;**

- **Голем дел од лекуваните болни во болничко - стационарната дејност сеуште се испишуваат со дијагнози од типот на недоволно дефинирани состојби и слично, што не е во согласност со развиените дијагностички методи, лабораториски и други испитувања во рамките на болничкиот третман.**

ПРЕПОРАКИ

- Подобрување на функционалната поврзаност меѓу стационарната дејност и амбулантно-поликлиничката дејност, посебно во делот на подготовка на болниот за хоспитализација и селекција на случаите што бараат хоспитален третман.

- Точно и правилно користење на шифрите од МКБ-10 ревизија, со што би се намалил бројот на многу често користените шифри од групата
"симптоми, знаци и ненормални клинички и лабораториски наоди, некласифицирани на друго место", и би се добила реална слика на регистрираните болести.

- Да се стави акцент на раното откривање на голем број болести уште во предклиничкиот и раниот манифестен стадиум и повеќе да се искористува домашното лекување и дневните болници, како би се придонело за порационално хоспитално лекување.

- Комплетно воспоставување на здравствениот информативен систем во Република Македонија, посебно во делот на болничкиот потсистем и потсистемот на центрите за јавно здравје, со што ќе се овозможи континуирано, комплетно и реално следење на индикаторите - болнички морбидитет и морталитет, како и поефикасно планирање на стационарната дејност во сегментите на кадровската обезбеденост, обезбеденоста со современа опрема и соодветна функционална поставеност на секундарната и терциерната здравствена заштита.

ПРИЛОГ ТАБЕЛИ

ЛЕКУВАНИ БОЛНИ, ОСТВАРЕНИ БОЛНИЧКИ ДЕНОВИ И ПРОСЕЧНО ТРАЕЊЕ НА ЛЕКУВАЊЕ ПО ГРУПИ НА БОЛЕСТИ ВО Р.С.М, 2017

Табела 1

ГРУПИ НА БОЛЕСТИ И СОСТОЈБИ	Лекувани болни		Остварени болнички денови		Просечно лекување по еден случај во денови
	Број	%	Број	%	
ВКУПНО	**262099**	**100**	**2529790**	**100,0**	**9,7**
1. Одредени инфективни и паразитски болести (A00-B99)	5201	2,1	55459	2,4	10,7
2. Неоплазми (C00-D48)	29030	11,5	413199	17,9	14,2
3. Болести на крвта и крвот. орг. и одр. заб. што го зафаќаат имуниот с-ем (D50-D89)	4337	1,7	63758	2,8	14,7
4. Ендокрини, нутритивни и метаболични болести (E00-E90)	5415	2,1	38060	1,6	7,0
5. Душевни растројства и растројства во обноските (F00-F99)	5797	2,3	665315	28,8	114,8
6. Болести на нервниот систем (G00-G99)	4859	1,9	60750	2,6	12,5
7. Болести на окото и на аднексите (H00-H59)	6958	2,8	11953	0,5	1,7
8. Болести на увото и на мастоидниот израсток (H60-H95)	2715	1,1	10466	0,5	3,9
9. Болести на циркулаторниот систем (I00-I99)	38056	15,1	268946	11,6	7,1
10. Болести на респираторниот систем (J00-J99)	40544	16,1	255927	11,1	6,3
11. Болести на дигестивниот систем (K00-K93)	24562	9,7	109806	4,8	4,5
12. Болести на кожата и на поткожното ткиво (L00-L99)	4494	1,8	24832	1,1	5,5
13. Болести на мускулноскелетниот систем и на сврзното ткиво (M00-M99)	10799	4,3	115965	5,0	10,7
14. Болести на генитоуринарниот систем (N00-N99)	25783	10,2	154355	6,7	6,0
15. Бременост,породување и пуерпериум (O00-O99)	14452	5,7	51300	2,2	3,5
16. Одредени состојби што настануваат во перинаталниот период (P00-P96)	773	0,3	6749	0,3	8,7
17. Конгенитални малформации,деформации и хромозомски ненормалности (Q00-Q99)	1900	0,8	12472	0,5	6,6
18. Симптоми, знаци и ненорм.кл.и лабор. наоди,некласифиц. на др. место (R00-R99)	9519	3,8	38242	1,7	4,0
19. Повреда, труење и др. одредени последици од надворешни причини (S00-T98)	13049	5,2	95323	4,1	7,3
21. Фактори што влијаат на здрав. состојба и контакт со здрав.служби (Z00-Z99)	13856	5,5	76913	3,3	5,6

Извор: ИЈЗ на Р.С.Македонија

ЛЕКУВАНИ БОЛНИ, ОСТВАРЕНИ БОЛНИЧКИ ДЕНОВИ И ПРОСЕЧНО ТРАЕЊЕ НА ЛЕКУВАЊЕ ПО ГРУПИ НА БОЛЕСТИ ВО Р.С.М, 2018

Табела 2

ГРУПИ НА БОЛЕСТИ И СОСТОЈБИ	Лекувани болни		Остварени болнички денови		Просечно лекување по еден случај во денови
	Број	%	Број	%	
ВКУПНО	**269469**	**100**	**2050819**	**100**	**7,6**
1. Одредени инфективни и паразитски болести (A00-B99)	4535	1,7	39412	1,9	8,7
2. Неоплазми (C00-D48)	30432	11,3	393124	19,2	12,9
3. Болести на крвта и крвот. орг. и одр. заб. што го зафаќаат имуниот с-ем (D50-D89)	4514	1,7	64285	3,1	14,2
4. Ендокрини, нутритивни и метаболични болести (E00-E90)	5167	1,9	33568	1,6	6,5
5. Душевни растројства и растројства во обноските (F00-F99)	6856	2,5	349486	17,0	51,0
6. Болести на нервниот систем (G00-G99)	4641	1,7	52931	2,6	11,4
7. Болести на окото и на аднексите (H00-H59)	6755	2,5	9916	0,5	1,5
8. Болести на увото и на мастоидниот израсток (H60-H95)	2745	1,0	11152	0,5	4,1
9. Болести на циркулаторниот систем (I00-I99)	36438	13,5	219152	10,7	6,0
10. Болести на респираторниот систем (J00-J99)	52141	19,3	245162	12,0	4,7
11. Болести на дигестивниот систем (K00-K93)	24696	9,2	112068	5,5	4,5
12. Болести на кожата и на поткожното ткиво (L00-L99)	3957	1,5	20740	1,0	5,2
13. Болести на мускулноскелетниот систем и на сврзното ткиво (M00-M99)	10444	3,9	103748	5,1	9,9
14. Болести на генитоуринарниот систем (N00-N99)	25805	9,6	146899	7,2	5,7
15. Бременост,породување и пуерпериум (O00-O99)	11774	4,4	37316	1,8	3,2
16. Одредени состојби што настануваат во перинаталниот период (P00-P96)	688	0,3	6948	0,3	10,1
17. Конгенитални малформации,деформации и хромозомски ненормалности (Q00-Q99)	1815	0,7	5959	0,3	3,3
18. Симптоми, знаци и ненорм.кл.и лабор. наоди,некласифиц. на др. место (R00-R99)	9308	3,5	36030	1,8	3,9
19. Повреда, труење и др. одредени последици од надворешни причини (S00-T98)	12986	4,8	86725	4,2	6,7
21. Фактори што влијаат на здрав. состојба и контакт со здрав.служби (Z00-Z99)	13772	5,1	76198	3,7	5,5

Извор: ИЈЗ на Р.С.Македонија

ЛЕКУВАНИ БОЛНИ ПО ГРУПИ НА БОЛЕСТИ ВО БОЛНИЧКО - СТАЦИОНАРНАТА ДЕЈНОСТ ВО Р.С.М, 2017-2018 (индекс 2018/2017)

Табела 3

ГРУПИ НА БОЛЕСТИ ПО МКБ-10	2017	2018	ИНДЕКС 2018/2017
ВКУПНО	**262099**	**269469**	**102,8**
1. Одредени инфективни и паразитски болести (A00-B99)	5201	4535	87,2
2. Неоплазми (C00-D48)	29030	30432	104,8
3. Болести на крвта и крвот. орг. и одр. заб. што го зафаќаат имуниот с-ем (D50-D89)	4337	4514	104,1
4. Ендокрини, нутритивни и метаболични болести (E00-E90)	5415	5167	95,4
5. Душевни растројства и растројства во обноските (F00-F99)	5797	6856	118,3
6. Болести на нервниот систем (G00-G99)	4859	4641	95,5
7. Болести на окото и на аднексите (H00-H59)	6958	6755	97,1
8. Болести на увото и на мастоидниот израсток (H60-H95)	2715	2745	101,1
9. Болести на циркулаторниот систем (I00-I99)	38056	36438	95,7
10. Болести на респираторниот систем (J00-J99)	40544	52141	128,6
11. Болести на дигестивниот систем (K00-K93)	24562	24696	100,5
12. Болести на кожата и на поткожното ткиво (L00-L99)	4494	3957	88,1
13. Болести на мускулноскелетниот систем и на сврзното ткиво (M00-M99)	10799	10444	96,7
14. Болести на генитоуринарниот систем (N00-N99)	25783	25805	100,1
15. Бременост,породување и пуерпериум (O00-O99)	14452	11774	81,5
16. Одредени состојби што настануваат во перинаталниот период (P00-P96)	773	688	89,0
17. Конгенитални малформации,деформации и хромозомски ненормалности (Q00-Q99)	1900	1815	95,5
18. Симптоми, знаци и ненорм.кл.и лабор. наоди,некласифиц. на др. место (R00-R99)	9519	9308	97,8
19. Повреда, труење и др. одредени последици од надворешни причини (S00-T98)	13049	12986	99,5
21. Фактори што влијаат на здрав. состојба и контакт со здрав.служби (Z00-Z99)	13856	13772	99,4

Извор: Институт за јавно здравје на Р.С.Македонија

ОСТВАРЕНИ БОЛНИЧКИ ДЕНОВИ ВО БОЛНИЧКО - СТАЦИОНАРНАТА ДЕЈНОСТ ВО Р.С.М. (ИНДЕКС 2018/2017)

Табела 4

ГРУПИ НА БОЛЕСТИ ПО МКБ -10	2017	2018	ИНДЕКС 2018/2017
ВКУПНО	**2529790**	**2050819**	**81,1**
1. Одредени инфективни и паразитски болести (A00-B99)	55459	39412	71,1
2. Неоплазми (C00-D48)	413199	393124	95,1
3. Болести на крвта и крвот. орг. и одр. заб. што го зафаќаат имуниот с-ем (D50-D89)	63758	64285	100,8
4. Ендокрини, нутритивни и метаболични болести (E00-E90)	38060	33568	88,2
5. Душевни растројства и растројства во обноските (F00-F99)	665315	349486	52,5
6. Болести на нервниот систем (G00-G99)	60750	52931	87,1
7. Болести на окото и на аднексите (H00-H59)	11953	9916	83,0
8. Болести на увото и на мастоидниот израсток (H60-H95)	10466	11152	106,6
9. Болести на циркулаторниот систем (I00-I99)	268946	219152	81,5
10. Болести на респираторниот систем (J00-J99)	255927	245162	95,8
11. Болести на дигестивниот систем (K00-K93)	109806	112068	102,1
12. Болести на кожата и на поткожното ткиво (L00-L99)	24832	20740	83,5
13. Болести на мускулноскелетниот систем и на сврзното ткиво (M00-M99)	115965	103748	89,5
14. Болести на генитоуринарниот систем (N00-N99)	154355	146899	95,2
15. Бременост,породување и пуерпериум (O00-O99)	51300	37316	72,7
16. Одредени состојби што настануваат во перинаталниот период (P00-P96)	6749	6948	102,9
17. Конгенитални малформации,деформации и хромозомски ненормалности (Q00-Q99)	12472	5959	47,8
18. Симптоми, знаци и ненорм.кл.и лабор. наоди,некласифиц. на др. место (R00-R99)	38242	36030	94,2
19. Повреда, труење и др. одредени последици од надворешни причини (S00-T98)	95323	86725	91,0
21. Фактори што влијаат на здрав. состојба и контакт со здрав.служби (Z00-Z99)	76913	76198	99,1

Извор: Институт за јавно здравје на Р.С.Македонија

ЛЕКУВАНИ БОЛНИ И ОСТВАРЕНИ БОЛНИЧКИ ДЕНОВИ ПО ГРУПИ НА БОЛЕСТИ ВО Р.С.М, 2017 И 2018- индекс 2018/2017

Табела 5

ГРУПИ НА БОЛЕСТИ И СОСТОЈБИ ПО МКБ - 10	Лекувани болни		Индекс 2018/17	Остварени болнички денови		Индекс 2018/17
	2017	2018		2017	2018	
ВКУПНО	**262099**	**269469**	**102,8**	**2529790**	**2050819**	**81,1**
1. Одредени инфективни и паразитски болести (A00-B99)	5201	4535	87,2	55459	39412	71,1
2. Неоплазми (C00-D48)	29030	30432	104,8	413199	393124	95,1
3. Болести на крвта и крвот. орг. и одр. заб. што го зафаќаат имуниот с-ем (D50-D89)	4337	4514	104,1	63758	64285	100,8
4. Ендокрини, нутритивни и метаболични болести (E00-E90)	5415	5167	95,4	38060	33568	88,2
5. Душевни растројства и растројства во обноските (F00-F99)	5797	6856	118,3	665315	349486	52,5
6. Болести на нервниот систем (G00-G99)	4859	4641	95,5	60750	52931	87,1
7. Болести на окото и на аднексите (H00-H59)	6958	6755	97,1	11953	9916	83,0
8. Болести на увото и на мастоидниот израсток (H60-H95)	2715	2745	101,1	10466	11152	106,6
9. Болести на циркулаторниот систем (I00-I99)	38056	36438	95,7	268946	219152	81,5
10. Болести на респираторниот систем (J00-J99)	40544	52141	128,6	255927	245162	95,8
11. Болести на дигестивниот систем (K00-K93)	24562	24696	100,5	109806	112068	102,1
12. Болести на кожата и на поткожното ткиво (L00-L99)	4494	3957	88,1	24832	20740	83,5
13. Болести на мускулноскелетниот систем и на сврзното ткиво (M00-M99)	10799	10444	96,7	115965	103748	89,5
14. Болести на генитоуринарниот систем (N00-N99)	25783	25805	100,1	154355	146899	95,2
15. Бременост,породување и пуерпериум (O00-O99)	14452	11774	81,5	51300	37316	72,7
16. Одредени состојби што настануваат во перинаталниот период (P00-P96)	773	688	89,0	6749	6948	102,9
17. Конгенитални малформации,деформации и хромозомски ненормалности (Q00-Q99)	1900	1815	95,5	12472	5959	47,8
18. Симптоми, знаци и ненорм.кл.и лабор. наоди,некласифиц. на др. место (R00-R99)	9519	9308	97,8	38242	36030	94,2
19. Повреда, труење и др. одредени последици од надворешни причини (S00-T98)	13049	12986	99,5	95323	86725	91,0
21. Фактори што влијаат на здрав. состојба и контакт со здрав.служби (Z00-Z99)	13856	13772	99,4	76913	76198	99,1

Извор: Институт за јавно здравје на Р.С.Македонија

БОЛНИЧКИ МОРБИДИТЕТ (Mb/10000) ПО ГРУПИ НА БОЛЕСТИ ВО БОЛНИЧКО - СТАЦИОНАРНАТА ДЕЈНОСТ ВО Р.С.М., ИНДЕКС 2018/2017

Табела 6

ГРУПИ НА БОЛЕСТИ ПО МКБ-10	2017		2018		ИНДЕКС 2018/2017
	Лекувани болни		Лекувани болни		
	Број	Mb/ 10000	Број	Mb/ 10000	
ВКУПНО	**262099**	**1263,4**	**269469**	**1299,0**	**102,8**
1. Одредени инфективни и паразитски болести (A00-B99)	5201	25,1	4535	21,9	87,2
2. Неоплазми (C00-D48)	29030	139,9	30432	146,7	104,8
3. Болести на крвта и крвот. орг. и одр. заб. што го зафаќаат имуниот с-ем (D50-D89)	4337	20,9	4514	21,8	104,1
4. Ендокрини, нутритивни и метаболични болести (E00-E90)	5415	26,1	5167	24,9	95,4
5. Душевни растројства и растројства во обноските (F00-F99)	5797	27,9	6856	33,0	118,3
6. Болести на нервниот систем (G00-G99)	4859	23,4	4641	22,4	95,5
7. Болести на окото и на аднексите (H00-H59)	6958	33,5	6755	32,6	97,1
8. Болести на увото и на мастоидниот израсток (H60-H95)	2715	13,1	2745	13,2	101,1
9. Болести на циркулаторниот систем (I00-I99)	38056	183,4	36438	175,6	95,7
10. Болести на респираторниот систем (J00-J99)	40544	195,4	52141	251,3	128,6
11. Болести на дигестивниот систем (K00-K93)	24562	118,4	24696	119,0	100,5
12. Болести на кожата и на поткожното ткиво (L00-L99)	4494	21,7	3957	19,1	88,1
13. Болести на мускулноскелетниот систем и на сврзното ткиво (M00-M99)	10799	52,1	10444	50,3	96,7
14. Болести на генитоуринарниот систем (N00-N99)	25783	124,3	25805	124,4	100,1
15. Бременост,породување и пуерпериум (O00-O99)	14452	282,9	11774	230,5	81,5
16. Одредени состојби што настануваат во перинаталниот период (P00-P96)	773	348,8	688	310,4	89,0
17. Конгенитални малформации,деформации и хромозомски ненормалности (Q00-Q99)	1900	9,2	1815	8,7	95,5
18. Симптоми, знаци и ненорм.кл.и лабор. наоди,некласифиц. на др. место (R00-R99)	9519	45,9	9308	44,9	97,8
19. Повреда, труење и др. одредени последици од надворешни причини (S00-T98)	13049	62,9	12986	62,6	99,5
21. Фактори што влијаат на здрав. состојба и контакт со здрав.служби (Z00-Z99)	13856	66,8	13772	66,4	99,4

Извор: ИЈЗ на Р.С.Македонија

БОЛНИЧКИ МОРБИДИТЕТ (М6/10000) ПО ГРУПИ НА БОЛЕСТИ СПОРЕД ПОЛ НА ЛЕКУВАНИТЕ БОЛНИ ВО БОЛНИЧКО - СТАЦИОНАРНАТА ДЕЈНОСТ ВО Р.С.М., 2017

Табела 7

ГРУПИ НА БОЛЕСТИ И СОСТОЈБИ ПО МКБ-10	Вкупно		Мажи		Жени	
	Број	Mb/ 10000	Број	Mb/ 10000	Број	Mb/ 10000
ВКУПНО	262099	1263,4	117173	1127,8	144926	1399,5
1. Одредени инфективни и паразитски болести (A00-B99)	5201	25,1	2762	26,6	2439	23,6
2. Неоплазми (C00-D48)	29030	139,9	13066	125,8	15964	154,2
3. Болести на крвта и крвот. орг. и одр. заб. што го зафаќаат имуниот с-ем (D50-D89)	4337	20,9	1899	18,3	2438	23,5
4. Ендокрини, нутритивни и метаболични болести (E00-E90)	5415	26,1	2319	22,3	3096	29,9
5. Душевни растројства и растројства во обноските (F00-F99)	5797	27,9	3033	29,2	2764	26,7
6. Болести на нервниот систем (G00-G99)	4859	23,4	2388	23,0	2471	23,9
7. Болести на окото и на аднексите (H00-H59)	6958	33,5	2786	26,8	4172	40,3
8. Болести на увото и на мастоидниот израсток (H60-H95)	2715	13,1	1286	12,4	1429	13,8
9. Болести на циркулаторниот систем (I00-I99)	38056	183,4	21333	205,3	16723	161,5
10. Болести на респираторниот систем (J00-J99)	40544	195,4	20326	195,6	20218	195,2
11. Болести на дигестивниот систем (K00-K93)	24562	118,4	12416	119,5	12146	117,3
12. Болести на кожата и на поткожното ткиво (L00-L99)	4494	21,7	2158	20,8	2336	22,6
13. Болести на мускулноскелетниот систем и на сврзното ткиво (M00-M99)	10799	52,1	3968	38,2	6831	66,0
14. Болести на генитоуринарниот систем (N00-N99)	25783	124,3	8838	85,1	16945	163,6
15. Бременост, породување и пуерпериум (O00-O99)	14452	69,7		0,0	14452	282,9
16. Одредени состојби што настануваат во перинаталниот период (P00-P96)	773	3,7	399	349,8	374	347,6
17. Конгенитални малформации,деформации и хромозомски ненормалности (Q00-Q99)	1900	9,2	1096	10,5	804	7,8
18. Симптоми, знаци и ненорм.кл.и лабор. наоди,некласифиц. на др. место (R00-R99)	9519	45,9	4519	43,5	5000	48,3
19. Повреда, труење и др. одредени последици од надворешни причини (S00-T98)	13049	62,9	7465	71,9	5584	53,9
21. Фактори што влијаат на здрав. состојба и контакт со здрав.служби (Z00-Z99)	13856	66,8	5116	49,2	8740	84,4

Извор: ИЈЗ на Р.С.Македонија

БОЛНИЧКИ МОРБИДИТЕТ (М6/10000) ПО ГРУПИ НА БОЛЕСТИ СПОРЕД ПОЛ НА ЛЕКУВАНИТЕ БОЛНИ ВО БОЛНИЧКО - СТАЦИОНАРНАТА ДЕЈНОСТ ВО Р.С.М., 2018

Табела 7-1

ГРУПИ НА БОЛЕСТИ И СОСТОЈБИ ПО МКБ-10	Вкупно		Мажи		Жени	
	Број	Mb/ 10000	Број	Mb/ 10000	Број	Mb/ 10000
ВКУПНО	269469	1299,0	127069	1223,1	142400	1375,1
1. Одредени инфективни и паразитски болести (A00-B99)	4535	21,9	2363	22,7	2172	21,0
2. Неоплазми (C00-D48)	30432	146,7	13686	131,7	16746	161,7
3. Болести на крвта и крвот. орг. и одр. заб. што го зафаќаат имуниот с-ем (D50-D89)	4514	21,8	2020	19,4	2494	24,1
4. Ендокрини, нутритивни и метаболични болести (E00-E90)	5167	24,9	2292	22,1	2875	27,8
5. Душевни растројства и растројства во обноските (F00-F99)	6856	33,0	3958	38,1	2898	28,0
6. Болести на нервниот систем (G00-G99)	4641	22,4	2249	21,6	2392	23,1
7. Болести на окото и на аднексите (H00-H59)	6755	32,6	3222	31,0	3533	34,1
8. Болести на увото и на мастоидниот израсток (H60-H95)	2745	13,2	1386	13,3	1359	13,1
9. Болести на циркулаторниот систем (I00-I99)	36438	175,6	20984	202,0	15454	149,2
10. Болести на респираторниот систем (J00-J99)	52141	251,3	27746	267,1	24395	235,6
11. Болести на дигестивниот систем (K00-K93)	24696	119,0	13155	126,6	11541	111,4
12. Болести на кожата и на поткожното ткиво (L00-L99)	3957	19,1	2050	19,7	1907	18,4
13. Болести на мускулноскелетниот систем и на сврзното ткиво (M00-M99)	10444	50,3	3559	34,3	6885	66,5
14. Болести на генитоуринарниот систем (N00-N99)	25805	124,4	8970	86,3	16835	162,6
15. Бременост,породување и пуерпериум (O00-O99)	11774	56,8		0,0	11774	230,5
16. Одредени состојби што настануваат во перинаталниот период (P00-P96)	688	3,3	381	318,8	307	274,7
17. Конгенитални малформации,деформации и хромозомски ненормалности (Q00-Q99)	1815	8,7	1058	10,2	757	7,3
18. Симптоми, знаци и ненорм.кл.и лабор. наоди,некласифиц. на др. место (R00-R99)	9308	44,9	4937	47,5	4371	42,2
19. Повреда, труење и др. одредени последици од надворешни причини (S00-T98)	12986	62,6	7493	72,1	5493	53,0
21. Фактори што влијаат на здрав. состојба и контакт со здрав.служби (Z00-Z99)	13772	66,4	5560	53,5	8212	79,3

Извор: ИЈЗ на Р.С.Македонија

ЛЕКУВАНИ БОЛНИ,ОСТВАРЕНИ БОЛНИЧКИ ДЕНОВИ И ПРОСЕЧЕН ПРЕСТОЈ ВО ЈАВНИ И ПРИВАТНИ БОЛНИЧКИ УСТАНОВИ ВО Р. С.М., 2018

Табела 8

ЗДРАВСТВЕНИ ОРГАНИЗАЦИИ	Лекувани болни	Остварени болнички денови	Просечен престој
В К У П Н О	249185	1833755	7,4
ОПШТИ БОЛНИЦИ	113495	591507	5,2
КЛИНИКИ И ИНСТИТУТИ ПРИ КЛИНИЧКИ ЦЕНТАР	70372	414982	5,9
УНИВЕРЗИТЕТСКА КЛИНИКА ПО ХИРУРГИЈА НА ЛИЦЕ,ВИЛИЦА И ВРАТ МАКСИЛОФАЦ. ХИРУРГИЈА СКОПЈЕ	1866	5188	2,8
КЛИНИКА ЗА ХИРУРШКИ БОЛ. "СВ.НАУМ ОХРИДСКИ"	4217	28036	6,6
ИНСТИТУТ ЗА БЕЛОДРОБНИ БОЛЕСТИ И ТБЦ НА ДЕЦА	3290	17533	5,3
СПЕЦИЈАЛНА БОЛНИЦА ЗА ГИНЕКОЛОГИЈА.И АКУШЕРСТВО МАЈКА ТЕРЕЗА-СКОПЈЕ	6034	19485	3,2
СПЕЦИЈАЛНА БОЛНИЦА ЗА ГИНЕКОЛОГИЈА И АКУШЕРСТВО САНТЕ ПЛУС - СКОПЈЕ	0	0	0,0
СПЕЦИЈАЛНА БОЛНИЦА ЗА ГИНЕКОЛОГИЈА И АКУШЕРСТВО ПЛОДНОСТ,БИТОЛА	1032	2913	2,8
СПЕЦИЈАЛНИ БОЛНИЦИ ЗА ГРАДНИ БОЛЕСТИ И ТБЦ *	1929	17487	9,1
АТД	0	0	0,0
Лешок	765	6830	8,9
Јасеново	1164	10657	9,2
СПЕЦИЈАЛНА БОЛНИЦА ЗА ОРТОПЕДИЈА И ТРАУМАТОЛОГИЈА "Св ЕРАЗМО" - ОХРИД	3059	30275	9,9
НЕВРОПСИХИЈАТРИСКИ БОЛНИЦИ	1829	320737	175,4
Бардовци	1006	124480	123,7
Демир Хисар	430	109835	255,4
Негорци	393	86422	219,9
ЦЕНТРИ ЗА РЕХАБИЛИТАЦИЈА **	6975	106864	15,3
Завод за физикална медицина и рехабилитација	2219	49450	22,3
Завод за рехабилитација на слух , говор и глас	0	0	0,0
Завод за ментално здравје на деца и млади	0	0	0,0
Завод за превенција, лекување и респираторни и специфични заболувања -Отешево	1083	12789	11,8
Завод за превенција и лекување на кардиоваскуларни болести - Охрид	2799	14697	5,3
Ј.З.У.Завод за дијализа ,нефрологија и рехабилитација - Струга	874	29928	34,2
ЈЗУ Градска општа болница 8 Септември-Скопје	15275	102202	6,7
Општаболница РЕ - МЕДИКА Скопје	5069	10194	2,0
ГЕРОНТОЛОШКИ ЗАВОД - 13 НОЕМВРИ-СКОПЈЕ	837	99934	119,4
БОЛНИЦА ЗА ЛЕКУВАЊЕ СО ПРИРОДЕН ФАКТОР	449	4812	10,7
ВОНБОЛНИЧКИ СТАЦИОНАРИ	378	2892	7,7
КЛИНИЧКА БОЛНИЦА СИСТИНА СКОПЈЕ	8989	40649	4,5
Европска болница за вид - Скопје	487	487	1,0
СПЕЦИЈАЛНА БОЛНИЦА ЗА КАРДИОХИРУРГИЈА ЖАН МИТРЕВ	3603	17578	4,9

Извор: ИЈЗ на Р.С.Македонија-Извештаи на службата за болничко-стацинарно лекување (Образец бр. 03-21-60)

Центар за статистичка обработка на здравствени податоци, публицистика и едукација

ЛЕКУВАНИ БОЛНИ,ОСТВАРЕНИ БОЛНИЧКИ ДЕНОВИ И ПРОСЕЧЕН ПРЕСТОЈ ВО ЈАВНИ И ПРИВАТНИ БОЛНИЧКИ УСТАНОВИ ВО Р. С.М., 2017

Табела 9

ЗДРАВСТВЕНИ ОРГАНИЗАЦИИ	Лекувани болни	Остварени болнички денови	Просечен престој
В К У П Н О	248128	1897161	7,6
ОПШТИ БОЛНИЦИ	114459	572435	5,0
КЛИНИКИ И ИНСТИТУТИ ПРИ КЛИНИЧКИ ЦЕНТАР	70756	427705	6,0
УНИВЕРЗИТЕТСКА КЛИНИКА ПО ХИРУРГИЈА НА ЛИЦЕ,ВИЛИЦА И ВРАТ МАКСИЛОФАЦ. ХИРУРГИЈА СКОПЈЕ	1413	4617	3,3
КЛИНИКА ЗА ХИРУРШКИ БОЛ. “СВ.НАУМ ОХРИДСКИ”	4687	19608	4,2
ИНСТИТУТ ЗА БЕЛОДРОБНИ БОЛЕСТИ И ТБЦ НА ДЕЦА	3083	22391	7,3
СПЕЦИЈАЛНА БОЛНИЦА ЗА ГИНЕКОЛОГИЈА.И АКУШЕРСТВО МАЈКА ТЕРЕЗА-СКОПЈЕ	5916	20148	3,4
СПЕЦИЈАЛНА БОЛНИЦА ЗА ГИНЕКОЛ., АКУШЕРСТВО И ОРТОПЕДИЈА, МОЈА БОЛНИЦА -СКОПЈЕ	532	1309	2,5
СПЕЦИЈАЛНА БОЛНИЦА ЗА ГИНЕКОЛ. И АКУШЕР. ПЛОДНОСТ, БИТОЛА	962	2820	2,9
СПЕЦИЈАЛНИ БОЛНИЦИ ЗА ГРАДНИ БОЛЕСТИ И ТБЦ*	1544	15023	9,7
АТД	0	0	0,0
Лешок	414	3896	9,4
Јасеново	1130	11127	9,8
СПЕЦИЈАЛНА БОЛНИЦА ЗА ОРТОПЕДИЈА И ТРАУМАТОЛОГИЈА “СВ. ЕРАЗМО” - ОХРИД	3349	32161	9,6
НЕВРОПСИХИЈАТРИСКИ БОЛНИЦИ	1668	370797	222,3
Бардовци	961	124480	129,5
Демир Хисар	380	123215	324,3
Негорци	327	123102	376,5
ЦЕНТРИ ЗА РЕХАБИЛИТАЦИЈА**	6662	114417	17,2
Завод за физикална медицина и рехабилитација	2171	48554	22,4
Завод за рехабилитација на слух, говор и глас	0	0	0,0
Завод за ментално здравје на деца и млади	0	0	0,0
Завод за превенција, лекување и респираторни и специфични заболувања -Отешево	924	13024	14,1
Завод за превенција и лекување на кардиоваскуларни болести - Охрид	2623	17531	6,7
Ј.З.У.Завод за дијализа, нефрологија и рехабилитација - Струга	944	35308	37,4
ЈЗУ Градска општа болница „8 Септември“-Скопје	14015	82207	5,9
Општаболница РЕ - МЕДИКА Скопје	4484	9955	2,2
ГЕРОНТОЛОШКИ ЗАВОД - 13 НОЕМВРИ-СКОПЈЕ	927	120233	129,7
БОЛНИЦА ЗА ЛЕКУВАЊЕ СО ПРИРОДЕН ФАКТОР	852	21277	25,0
ВОНБОЛНИЧКИ СТАЦИОНАРИ	556	3428	6,2
КЛИНИЧКА БОЛНИЦА СИСТИНА СКОПЈЕ	8784	37343	4,3
Европска болница за вид - Скопје	477	477	1,0
СПЕЦИЈАЛНА БОЛНИЦА ЗА КАРДИОХИРУРГИЈА ЖАН МИТРЕВ	3002	18810	6,3

Извор: ИЈЗ на Р.С.Македонија-Извештаи на службата за болничко-стацинарно лекување (Образец бр. 03-21-60)

Центар за статистичка обработка на здравствени податоци,публицистика и едукација

ЛЕКУВАНИ БОЛНИ И БОЛНИЧКИ ДЕНОВИ ВО БОЛНИЧКИ ЗДРАВСТВЕНИ УСТАНОВИ ВО ЦЕНТРИТЕ И НИВНИТЕ ПОДРАЧЈА ВО Р.С.М., 2017

Табела 10

	Лекувани болни	Болнички денови	МБ /10000
Р.С. Македонија	262099	2529790	1263,4
Битола	31277	197029	1806,9
Велес	15928	228194	853,8
Кочани	2655	16104	245,4
Куманово	9469	56129	537,4
Охрид	34300	186573	2260,6
Прилеп	8502	35683	738,5
Скопје	122209	1605799	1952,0
Струмица	6820	43821	639,5
Тетово	19303	83336	601,0
Штип	11636	77122	1158,7

Извор: ИЈЗ на Р.С.Македонија

ЛЕКУВАНИ БОЛНИ И БОЛНИЧКИ ДЕНОВИ ВО БОЛНИЧКИ ЗДРАВСТВЕНИ УСТАНОВИ ВО ЦЕНТРИТЕ И НИВНИТЕ ПОДРАЧЈА ВО Р.С.М., 2018

Табела 11

	Лекувани болни	Болнички денови	МБ /10000
Р. С. Македонија	269469	2050819	1301,6
Битола	38362	200594	2203,2
Велес	14899	182487	793,4
Кочани	3752	22872	342,1
Куманово	9607	56013	545,8
Охрид	36243	192485	2388,3
Прилеп	9085	39961	782,4
Скопје	123050	1175187	1997,7
Струмица	7095	44862	666,1
Тетово	17348	76632	543,8
Штип	10028	59726	996,9

Извор: ИЈЗ на Р.С.Македонија

ЛЕКУВАНИ БОЛНИ ПО ГРУПИ НА БОЛЕСТИ ВО ЦЕНТРИТЕ ЗА ЈАВНО ЗДРАВЈЕ ВО Р.С. МАКЕДОНИЈА,2017

Табела-12

ГРУПИ НА БОЛЕСТИ ПО МКБ - 10	ВЕЛЕС	ПРИЛЕП	ОХРИД	ТЕТОВО	КОЧАНИ	КУМАНОВО	БИТОЛА	СТРУМИЦА	СКОПЈЕ	ШТИП	ВКУПНО
	ЛЕКУВАНИ БОЛНИ										
ВКУПНО	15928	8502	34300	19303	2655	9469	31277	6820	122209	11636	262099
1.Одредени инфективни и паразитски болести (A00-B99)	430	234	289	452	7	225	187	227	2489	661	5201
2. Неоплазми (C00-D48)	520	346	909	619	112	364	2453	513	22808	386	29030
3. Болести на крвта и крвот. орг. и одр. заб. што го зафаќаат имуниот с-ем (D50-D89)	384	279	374	401	96	307	340	350	1459	347	4337
4. Ендокрини, нутритивни и метаболични болести (E00-E90)	206	144	433	352	71	105	458	80	3479	87	5415
5. Душевни растројства и растројства во однoските (F00-F99)	799	645	202	525	205	228	813	87	2049	244	5797
6. Болести на нервниот систем (G00-G99)	436	139	333	285	14	155	457	171	2477	392	4859
7. Болести на окото и на аднексите (H00-H59)	140	590	22	363	1	26	1595	285	3827	109	6958
8. Болести на увото и на мастоидниот израсток (H60-H95)	301	34	1149	90	9	45	190	87	583	227	2715
9. Болести на циркулаторниот систем (I00-I99)	1588	916	6243	3930	335	651	3371	1008	18453	1561	38056
10. Болести на респираторниот систем (J00-J99)	3805	1343	7111	3797	571	2249	7843	1221	11670	934	40544
11. Болести на дигестивниот систем (K00-K93)	1804	672	4398	2115	283	891	3236	794	9178	1191	24562
12. Болести на кожата и на поткожното ткиво (L00-L99)	194	109	264	174	42	221	408	85	2803	194	4494
13. Болести на мускулноскелетниот систем и на сврзното ткиво (M00-M99)	1020	288	1363	641	35	126	777	317	5375	857	10799
14. Болести на генитоуринарниот систем (N00-N99)	1046	692	2569	2050	196	830	2078	766	14675	881	25783
15. Бременост,породување и пуерпериум (O00-O99)	1900	257	2148	1783	343	2029	2333	105	2988	566	14452
16. Одредени состојби што настануваат во перинаталниот период (P00-P96)	37	23	25	7	16	39	14	15	514	83	773
17. Конгенитални малформации,деформации и хромозомски ненормалности (Q00-Q99)	8	8	93	65	0	9	53	8	1637	19	1900
18. Симптоми, знаци и ненорм.кл.и лабор. наоди,некласифиц. на др. место (R00-R99)	559	283	1656	577	73	151	2685	189	2659	687	9519
19. Повреда, труење и др. одредени последици од надворешни причини (S00-T98)	521	490	1506	389	150	465	809	475	7172	1072	13049
20.Надворешени причини за морбидитетот и морталитетот* (V01 - Y980)	521			0		-		6	7172		13049
21. Фактори што влијаат на здрав. состојба и контакт со здрав.служби (Z00-Z99)	230	1010	3213	688	96	353	1177	37	5914	1138	13856

Извор: ИЈЗ на Р.С.Македонија и ЦЈЗ во Р.С.Македонија

ЛЕКУВАНИ БОЛНИ ПО ГРУПИ НА БОЛЕСТИ ВО ЦЕНТРИТЕ ЗА ЈАВНО ЗДРАВЈЕ ВО Р.С. МАКЕДОНИЈА, 2018

Табела-13

ГРУПИ НА БОЛЕСТИ ПО МКБ - 10	ВЕЛЕС	ПРИЛЕП	ОХРИД	ТЕТОВО	КОЧАНИ	КУМАНОВО	БИТОЛА	СТРУМИЦА	СКОПЈЕ	ШТИП	ВКУПНО
	ЛЕКУВАНИ БОЛНИ										
ВКУПНО	14899	9085	36243	17348	3752	9607	38362	7095	123050	10028	269469
1.Одредени инфективни и паразитски болести (A00-B99)	239	223	301	263	14	244	143	172	2145	791	4535
2. Неоплазми (C00-D48)	434	479	932	596	144	361	2828	515	23838	305	30432
3. Болести на крвта и крвот. орг. и одр. заб. што го зафаќаат имуниот с-ем (D50-D89)	493	349	399	476	77	224	350	341	1584	221	4514
4. Ендокрини, нутритивни и метаболични болести (E00-E90)	229	171	466	351	93	127	386	105	3068	171	5167
5. Душевни растројства и растројства во обносците (F00-F99)	904	644	193	414	245	210	784	110	3234	118	6856
6. Болести на нервниот систем (G00-G99)	398	112	331	259	144	129	344	183	2473	268	4641
7. Болести на окото и на аднексите (H00-H59)	107	596	22	93	1	395	1246	407	3693	195	6755
8. Болести на увото и на мастоидниот израсток (H60-H95)	227	18	1282	83	83	60	210	67	585	130	2745
9. Болести на циркулаторниот систем (I00-I99)	1537	955	6660	2500	554	732	2901	1015	17980	1604	36438
10. Болести на респираторниот систем (J00-J99)	3789	1290	7675	3695	628	2245	18546	1370	11700	1203	52141
11. Болести на дигестивниот систем (K00-K93)	1631	878	4843	2175	331	796	2141	773	10081	1047	24696
12. Болести на кожата и на поткожното ткиво (L00-L99)	222	90	269	203	61	156	393	74	2388	101	3957
13. Болести на мускулноскелетниот систем и на сврзното ткиво (M00-M99)	972	338	1391	681	163	122	701	304	5144	628	10444
14. Болести на генитоуринарниот систем (N00-N99)	940	710	2781	2095	280	651	1833	805	14899	811	25805
15. Бременост,породување и пуерпериум (O00-O99)	1566	253	1974	1518	468	643	1929	92	2957	374	11774
16. Одредени состојби што настануваат во перинаталниот период (P00-P96)	25	11	24	5	5	29	7	15	549	18	688
17. Конгенитални малформации,деформации и хромозомски ненормалности (Q00-Q99)	10	16	94	91		3	35	4	1555	7	1815
18. Симптоми, знаци и ненорм.кл.и лабор. наоди,некласифиц. на др. место (R00-R99)	512	317	1808	568	121	732	1835	234	2601	580	9308
19. Повреда, труење и др. одредени последици од надворешни причини (S00-T98)	468	541	1576	427	264	379	802	463	7198	868	12986
20.Надворешени причини за морбидитетот и морталитетот* (V01 - Y980)	468		0			24	0	20	0		512
21. Фактори што влијаат на здрав. состојба и контакт со здрав.служби (Z00-Z99)	196	1094	3222	855	76	1369	948	46	5378	588	13772

Извор: ИЈЗ на Р.С.Македонија и ЦЈЗ во Р.С.Македонија

ОСТВАРЕНИ БОЛНИЧКИ ДЕНОВИ ВО БОЛНИЧКО-СТАЦИОНАРНАТА ДЕЈНОСТ СПОРЕД ЦЕНТРИ ЗА ЈАВНО ЗДРАВЈЕ ВО Р.С.М.,2017

Табела 14

ГРУПИ НА БОЛЕСТИ ПО МКБ-10	ВЕЛЕС	ПРИЛЕП	ОХРИД	ТЕТОВО	КОЧАНИ	КУМАНОВО	БИТОЛА	СТРУМИЦА	СКОПЈЕ	ШТИП	ВКУПНО
	БОЛНИЧКИ ДЕНОВИ										
ВКУПНО	228194	35683	186573	83336	16104	56129	197029	43821	1605799	77122	2529790
1.Одредени инфективни и паразитски болести (A00-B99)	2783	938	1580	3831	19	2162	1471	2183	34049	6443	55459
2. Неоплазми (C00-D48)	3130	1267	4210	3341	752	2169	16382	2441	377182	2325	413199
3. Болести на крвта и крвот. орг. и одр. заб. што го зафаќаат имуниот с-ем (D50-D89)	2070	779	1727	1952	422	4143	2520	2349	45097	2699	63758
4. Ендокрини, нутритивни и метаболични болести (E00-E90)	1506	615	1727	1913	417	964	3931	726	25342	919	38060
5. Душевни растројства и растројства во обносите (F00-F99)	127735	2923	1174	3700	2775	2878	45057	1471	474128	3474	665315
6. Болести на нервниот систем (G00-G99)	4528	654	2419	1031	103	1574	4911	1727	39955	3848	60750
7. Болести на окото и на аднексите (H00-H59)	398	1637	48	380	7	88	2052	350	6438	555	11953
8. Болести на увото и на мастоидниот израсток (H60-H95)	1379	204	2464	261	44	268	861	566	2996	1423	10466
9. Болести на циркулаторниот систем (I00-I99)	12424	5993	23516	15186	1995	5821	24356	6490	162071	11094	268946
10. Болести на респираторниот систем (J00-J99)	28245	9056	29865	20359	3713	13597	40192	9554	95089	6257	255927
11. Болести на дигестивниот систем (K00-K93)	7477	2745	10138	9925	1628	3778	11547	3206	52939	6423	109806
12. Болести на кожата и на поткожното ткиво (L00-L99)	710	363	876	696	296	830	2011	314	17690	1046	24832
13. Болести на мускулноскелетниот систем и на сврзното ткиво (M00-M99)	15844	582	9911	2318	217	764	6843	792	69102	9592	115965
14. Болести на генитоуринарниот систем (N00-N99)	4012	2040	37357	8701	866	4812	8289	8277	76248	3753	154355
15. Бременост,породување и пуерпериум (O00-O99)	8694	1911	7422	4000	1074	7421	9756	345	9012	1665	51300
16. Одредени состојби што настануваат во перинаталниот период (P00-P96)	263	80	56	35	49	132	40	94	5648	352	6749
17. Конгенитални малформации,деформации и хромозомски ненормалности (Q00-Q99)	51	26	449	298	0	26	114	60	11368	80	12472
18. Симптоми, знаци и ненорм.кл.и лабор. наоди,некласифиц. на др. место (R00-R99)	1908	707	9845	1934	297	901	6729	1086	12786	2049	38242
19. Повреда, труење и др. одредени последици од надворешни причини (S00-T98)	2867	1775	7869	1214	861	2891	5879	1735	61942	8290	95323
20.Надворешени причини за морбидитетот и морталитетот (V01 - Y980)	2867			0		-		18	61942		95323
21. Фактори што влијаат на здрав. состојба и контакт со здрав.служби (Z00-Z99)	2170	1388	33920	2261	569	910	4088	55	26717	4835	76913

Извор: ИЈЗ на Р.С.Македонија и ЦЈЗ во Р.С.Македонија

ОСТВАРЕНИ БОЛНИЧКИ ДЕНОВИ ВО БОЛНИЧКО-СТАЦИОНАРНАТА ДЕЈНОСТ СПОРЕД ЦЕНТРИ ЗА ЈАВНО ЗДРАВЈЕ ВО Р.С.М., 2018

Табела 15

ГРУПИ НА БОЛЕСТИ ПО МКБ-10	ВЕЛЕС	ПРИЛЕП	ОХРИД	ТЕТОВО	КОЧАНИ	КУМАНОВО	БИТОЛА	СТРУМИЦА	СКОПЈЕ	ШТИП	ВКУПНО
	БОЛНИЧКИ ДЕНОВИ										
ВКУПНО	182487	39961	192485	76632	22872	56013	200594	44862	1175187	59726	2050819
1.Одредени инфективни и паразитски болести (A00-B99)	1585	1056	1524	2030	50	2662	1894	1627	21540	5444	39412
2. Неоплазми (C00-D48)	1738	1709	4127	3112	892	1775	16573	2791	358200	2207	393124
3. Болести на крвта и крвот. орг. и одр. заб. што го зафаќаат имуниот с-ем (D50-D89)	3722	697	1609	2528	330	2467	3320	2562	45365	1685	64285
4. Ендокрини, нутритивни и метаболични болести (E00-E90)	1732	706	1862	1604	702	2258	3290	791	19411	1212	33568
5. Душевни растројства и растројства во обносите (F00-F99)	88485	3229	1125	2889	2685	3166	49511	1906	195502	988	349486
6. Болести на нервниот систем (G00-G99)	7078	377	2350	933	908	1198	4103	1877	32693	1414	52931
7. Болести на окото и на аднексите (H00-H59)	320	1697	49	156	11	239	1550	510	4957	427	9916
8. Болести на увото и на мастоидниот израсток (H60-H95)	1065	90	3043	290	449	337	1607	446	3302	523	11152
9. Болести на циркулаторниот систем (I00-I99)	12819	6375	24805	9031	4255	7268	21849	6315	117759	8676	219152
10. Болести на респираторниот систем (J00-J99)	24076	9583	31315	20482	3784	14140	42533	11023	79894	8332	245162
11. Болести на дигестивниот систем (K00-K93)	7155	3884	11650	10137	2041	4021	10521	3302	52963	6394	112068
12. Болести на кожата и на поткожното ткиво (L00-L99)	852	385	815	950	370	492	2489	389	13391	607	20740
13. Болести на мускулноскелетниот систем и на сврзното ткиво (M00-M99)	14968	771	9579	2605	742	630	6347	573	61046	6487	103748
14. Болести на генитоуринарниот систем (N00-N99)	4755	1863	45696	10322	1970	3125	9506	7222	58580	3860	146899
15. Бременост,породување и пуерпериум (O00-O99)	5353	1388	7093	3434	1410	1767	8600	274	7365	632	37316
16. Одредени состојби што настануваат во перинаталниот период (P00-P96)	129	41	46	18	19	104	24	93	6423	51	6948
17. Конгенитални малформации,деформации и хромозомски ненормалности (Q00-Q99)	29	55	403	407		7	115	23	4862	58	5959
18. Симптоми, знаци и ненорм.кл.и лабор. наоди,некласифиц. на др. место (R00-R99)	1847	1035	5032	1834	470	3745	5043	1279	13389	2356	36030
19. Повреда, труење и др. одредени последици од надворешни причини (S00-T98)	2538	3431	8312	1543	1431	1636	4900	1693	54213	7028	86725
20.Надворешени причини за морбидитетот и морталитетот (V01 - Y980)	2538		0			301		32			2871
21. Фактори што влијаат на здрав. состојба и контакт со здрав.служби (Z00-Z99)	2241	1589	32050	2327	353	4976	6819	166	24332	1345	76198

Извор: ИЈЗ на Р.С.Македонија и ЦЈЗ во Р.С.Македонија

БОЛЕСТИ - СОСТОЈБИ ЛЕКУВАНИ ВО БОЛНИЧКО - СТАЦИОНАРНАТА ДЕЈНОСТ СПОРЕД ЦЕНТРИ ЗА ЈАВНО ЗДРАВЈЕ ВО Р.С.М.,2018

Табела 16

ГРУПИ НА БОЛЕСТИ ПО МКБ-10	ВЕЛЕС	ПРИЛЕП	ОХРИД	ТЕТОВО	КОЧАНИ	КУМАНОВО	БИТОЛА	СТРУМИЦА	СКОПЈЕ	ШТИП	Вкупно 2017	Вкупно 2018	Индекс 20178/ 2017
ВКУПНО	15928	8502	34300	19303	2655	9469	31277	6820	122209	11636	262099	269469	102,8
1.Одредени инфективни и паразитски болести (A00-B99)	430	234	289	452	7	225	187	227	2489	661	5201	4535	87,2
2. Неоплазми (C00-D48)	520	346	909	619	112	364	2453	513	22808	386	29030	30432	104,8
3. Болести на крвта и крвот. орг. и одр. заб. што го зафаќаат имуниот с-ем (D50-D89)	384	279	374	401	96	307	340	350	1459	347	4337	4514	104,1
4. Ендокрини, нутритивни и метаболични болести (E00-E90)	206	144	433	352	71	105	458	80	3479	87	5415	5167	95,4
5. Душевни растројства и растројства во обноските (F00-F99)	799	645	202	525	205	228	813	87	2049	244	5797	6856	118,3
6. Болести на нервниот систем (G00-G99)	436	139	333	285	14	155	457	171	2477	392	4859	4641	95,5
7. Болести на окото и на аднексите (H00-H59)	140	590	22	363	1	26	1595	285	3827	109	6958	6755	97,1
8. Болести на увото и на мастоидниот израсток (H60-H95)	301	34	1149	90	9	45	190	87	583	227	2715	2745	101,1
9. Болести на циркулаторниот систем (I00-I99)	1588	916	6243	3930	335	651	3371	1008	18453	1561	38056	36438	95,7
10. Болести на респираторниот систем (J00-J99)	3805	1343	7111	3797	571	2249	7843	1221	11670	934	40544	52141	128,6
11. Болести на дигестивниот систем (K00-K93)	1804	672	4398	2115	283	891	3236	794	9178	1191	24562	24696	100,5
12. Болести на кожата и на поткожното ткиво (L00-L99)	194	109	264	174	42	221	408	85	2803	194	4494	3957	88,1
13. Болести на мускулноскелетниот систем и на сврзното ткиво (M00-M99)	1020	288	1363	641	35	126	777	317	5375	857	10799	10444	96,7
14. Болести на генитоуринарниот систем (N00-N99)	1046	692	2569	2050	196	830	2078	766	14675	881	25783	25805	100,1
15. Бременост,породување и пуерпериум (O00-O99)	1900	257	2148	1783	343	2029	2333	105	2988	566	14452	11774	81,5
16. Одредени состојби што настануваат во перинаталниот период (P00-P96)	37	23	25	7	16	39	14	15	514	83	773	688	89,0
17. Конгенитални малформации,деформации и хромозомски ненормалности (Q00-Q99)	8	8	93	65	0	9	53	8	1637	19	1900	1815	95,5
18. Симптоми, знаци и ненорм.кл.и лабор. наоди,некласифиц. на др. место (R00-R99)	559	283	1656	577	73	151	2685	189	2659	687	9519	9308	97,8
19. Повреда, труење и др. одредени последици од надворешни причини (S00-T98)	521	490	1506	389	150	465	809	475	7172	1072	13049	12986	99,5
20.Надворешени причини за морбидитетот и морталитетот* (V01 - Y980)	521			0		-		6	7172		13049	512	3,9
21. Фактори што влијаат на здрав. состојба и контакт со здрав.служби (Z00-Z99)	230	1010	3213	688	96	353	1177	37	5914	1138	13856	13772	99,4

Извор: ИЈЗ на Р.С.Македонија и ЦЈЗ во Р.С.Македонија

БОЛНИЧКИ МОРБИДИТЕТ ПО СУБТОТАЛИ НА ПОДРАЧЈЕТО НА ЦЕНТАРОТ ЗА ЈАВНО ЗДРАВЈЕ ВЕЛЕС ЗА 2018 ГОДИНА

Табела 17

Субтотали	Лекувани болни			Болнички денови	Просечно траење на лекување
	мажи	жени	вкупно		
A00-B99	103	136	239	1585	6,6
C00-D48	214	220	434	1738	4,0
D50-D89	219	274	493	3722	7,5
E00-E90	102	127	229	1732	7,6
F00-F99	518	386	904	88485	97,9
G00-G99	203	195	398	7078	17,8
H00-H95	52	55	107	320	3,0
H60-H95	109	118	227	1065	4,7
I00-I99	850	687	1537	12819	8,3
J00-J99	1929	1860	3789	24076	6,4
K00-K93	920	711	1631	7155	4,4
L00-L99	118	104	222	852	3,8
M00-M99	302	670	972	14968	15,4
N00-N99	319	621	940	4755	5,1
O00-O99		1566	1566	5353	3,4
P00-P99	14	11	25	129	5,2
Q00-Q99	6	4	10	29	2,9
R00-R99	286	226	512	1847	3,6
S00-T98	295	173	468	2538	5,4
V00-Y98*	295	173	468	2538	5,4
Z00-Z99	57	139	196	2241	11,4
Вкупно:	6616	8283	14899	182487	12,2

Напомена: Главата означена со ѕвездичка, не влегува во вкупниот морбидитет
Извор: Центар за јавно здравје-Велес

БОЛНИЧКИ МОРБИДИТЕТ ПО СУБТОТАЛИ НА ПОДРАЧЈЕТО НА ЦЕНТАРОТ ЗА ЈАВНО ЗДРАВЈЕ ВЕЛЕС ЗА 2017 И 2018 ГОДИНА

Табела 17-1

	2017			2018		
	Лекувани болни	Болнички денови	Просечно лекување	Лекувани болни	Болнички денови	Просечно лекување
A00-B99	430	2783	6,5	239	1585	6,6
C00-D48	520	3130	6,0	434	1738	4,0
D50-D89	384	2070	5,4	493	3722	7,5
E00-E90	206	1506	7,3	229	1732	7,6
F00-F99	799	127735	159,9	904	88485	97,9
G00-G99	436	4528	10,4	398	7078	17,8
H00-H59	140	398	2,8	107	320	3,0
H60-H95	301	1379	4,6	227	1065	4,7
I00-I99	1588	12424	7,8	1537	12819	8,3
J00-J99	3805	28245	7,4	3789	24076	6,4
K00-K93	1804	7477	4,1	1631	7155	4,4
L00-L99	194	710	3,7	222	852	3,8
M00-M99	1020	15844	15,5	972	14968	15,4
N00-N99	1046	4012	3,8	940	4755	5,1
O00-O99	1900	8694	4,6	1566	5353	3,4
P00-P99	37	263	7,1	25	129	5,2
Q00-Q99	8	51	6,4	10	29	2,9
R00-R99	559	1908	3,4	512	1847	3,6
S00-T98	521	2867	5,5	468	2538	5,4
V00-Y98	521	2867	5,5	468	2538	5,4
Z00-Z99	230	2170	9,4	196	2241	11,4
Вкупно	15928	228194	14,3	14899	182487	12,2

Извор: ИЈЗ на Р.С.Македонија

БОЛНИЧКИ МОРБИДИТЕТ ПО СУБТОТАЛИ НА ПОДРАЧЈЕТО НА ЦЕНТАР ЗА ЈАВНО ЗДРАВЈЕ ПРИЛЕП ЗА 2018 ГОДИНА

Табела 18

Субтотали	Лекувани болни			Болнички денови	Просечно траење на лекување
	мажи	жени	вкупно		
A00-B99	159	64	223	1056	4,7
C00-D48	211	268	479	1709	3,6
D50-D89	142	207	349	697	2,0
E00-E90	76	95	171	706	4,1
F00-F99	261	383	644	3229	5,0
G00-G99	60	52	112	377	3,4
H00-H59	261	335	596	1697	2,8
H60-H95	8	10	18	90	5,0
I00-I99	535	420	955	6375	6,7
J00-J99	670	620	1290	9583	7,4
K00-K93	540	338	878	3884	4,4
L00-L99	66	24	90	385	4,3
M00-M99	73	265	338	771	2,3
N00-N99	320	390	710	1863	2,6
O00-O99		253	253	1388	5,5
P00-P99	8	3	11	41	3,7
Q00-Q99	16		16	55	3,4
R00-R99	166	151	317	1035	3,3
S00-T98	326	215	541	3431	6,3
V00-Y98					
Z00-Z99	711	383	1094	1589	1,5
Вкупно:	4609	4476	9085	39961	4,4

Извор:ЦЈЗ -Прилеп

БОЛНИЧКИ МОРБИДИТЕТ ПО СУБТОТАЛИ НА ПОДРАЧЈЕТО НА ЦЕНТАРОТ ЗА ЈАВНО ЗДРАВЈЕ ПРИЛЕП ЗА 2017 И 2018 ГОДИНА

Табела 18-1

	2017			2018		
	Лекувани болни	Болнички денови	Просечно лекување	Лекувани болни	Болнички денови	Просечно лекување
A00-B99	234	938	4,0	223	1056	4,7
C00-D48	346	1267	3,7	479	1709	3,6
D50-D89	279	779	2,8	349	697	2,0
E00-E90	144	615	4,3	171	706	4,1
F00-F99	645	2923	4,5	644	3229	5,0
G00-G99	139	654	4,7	112	377	3,4
H00-H59	590	1637	2,8	596	1697	2,8
H60-H95	34	204	6,0	18	90	5,0
I00-I99	916	5993	6,5	955	6375	6,7
J00-J99	1343	9056	6,7	1290	9583	7,4
K00-K93	672	2745	4,1	878	3884	4,4
L00-L99	109	363	3,3	90	385	4,3
M00-M99	288	582	2,0	338	771	2,3
N00-N99	692	2040	2,9	710	1863	2,6
O00-O99	257	1911	7,4	253	1388	5,5
P00-P99	23	80	3,5	11	41	3,7
Q00-Q99	8	26	3,3	16	55	3,4
R00-R99	283	707	2,5	317	1035	3,3
S00-T98	490	1775	3,6	541	3431	6,3
V00-Y98						
Z00-Z99	1010	1388	1,4	1094	1589	1,5
Вкупно:	8502	35683	4,2	9085	39961	4,4

Извор: ИЈЗ на Р.С.Македонија

БОЛНИЧКИ МОРБИДИТЕТ ПО СУБТОТАЛИ НА ПОДРАЧЈЕТО НА ЦЕНТАР ЗА ЈАВНО ЗДРАВЈЕ ОХРИД ЗА 2018 ГОДИНА

Табела 19

Субтотали	Лекувани болни			Болнички денови	Просечно траење на лекување
	мажи	жени	вкупно		
A00-B99	159	142	301	1524	5,1
C00-D48	582	350	932	4127	4,4
D50-D89	145	254	399	1609	4,0
E00-E90	200	266	466	1862	4,0
F00-F99	72	121	193	1125	5,8
G00-G99	163	168	331	2350	7,1
H00-H59	15	7	22	49	2,2
H60-H95	694	588	1282	3043	2,4
I00-I99	3349	3311	6660	24805	3,7
J00-J99	3984	3691	7675	31315	4,1
K00-K93	2263	2580	4843	11650	2,4
L00-L99	165	104	269	815	3,0
M00-M99	590	801	1391	9579	6,9
N00-N99	1336	1445	2781	45696	16,4
O00-O99	0	1974	1974	7093	3,6
P00-P99	13	11	24	46	1,9
Q00-Q99	72	22	94	403	4,3
R00-R99	1054	754	1808	5032	2,8
S00-T98	963	613	1576	8312	5,3
V00-Y98	0	0	0	0	0,0
Z00-Z99	1811	1411	3222	32050	9,9
Вкупно:	17630	18613	36243	192485	5,3

Извор:ЦЈЗ -Охрид

БОЛНИЧКИ МОРБИДИТЕТ ПО СУБТОТАЛИ НА ПОДРАЧЈЕТО НА ЦЕНТАРОТ ЗА ЈАВНО ЗДРАВЈЕ ОХРИД ЗА 2017 И 2018 ГОДИНА

Табела 19-1

Субтотали	2017			2018		
	Лекувани болни	Болнички денови	Просечно лекување	Лекувани болни	Болнички денови	Просечно лекување
A00-B99	289	1580	5,5	301	1524	5,1
C00-D48	909	4210	4,6	932	4127	4,4
D50-D89	374	1727	4,3	399	1609	4,0
E00-E90	433	1727	3,9	466	1862	4,0
F00-F99	202	1174	5,8	193	1125	5,8
G00-G99	333	2419	7,3	331	2350	7,1
H00-H59	22	48	3,5	22	49	2,2
H60-H95	1149	2464	2,1	1282	3043	2,4
I00-I99	6243	23516	3,8	6660	24805	3,7
J00-J99	7111	29865	4,2	7675	31315	4,1
K00-K93	4398	10138	2,3	4843	11650	2,4
L00-L99	264	876	3,3	269	815	3,0
M00-M99	1363	9911	7,3	1391	9579	6,9
N00-N99	2569	37357	14,5	2781	45696	16,4
O00-O99	2148	7422	3,4	1974	7093	3,6
P00-P99	25	56	2,2	24	46	1,9
Q00-Q99	93	449	4,8	94	403	4,3
R00 -R99	1656	9845	5,9	1808	5032	2,8
S00-T98	1506	7869	5,2	1576	8312	5,3
V00-Y98*				0	0	0,0
Z00-Z99	3213	33920	10,5	3222	32050	9,9
Вкупно	34300	186573	5,3	36243	192485	5,3

Напомена: Главата означена со ѕвездичка, не влегува во вкупниот морбидитет
Извор: ИЈЗ на Р.С.Македонија

БОЛНИЧКИ МОРБИДИТЕТ ПО СУБТОТАЛИ НА ПОДРАЧЈЕТО НА ЦЕНТАРОТ ЗА ЈАВНО ЗДРАВЈЕ ОХРИД - ПЕ ДЕБАР ЗА 2017 И 2018 ГОДИНА

Табела 19-1а

Субтотали	2017			2018		
	Лекувани болни	Болнички денови	Просечно лекување	Лекувани болни	Болнички денови	Просечно лекување
A00-B99	5	17	3,4	4	17	4,3
C00-D48	92	586	6,4	93	512	5,5
D50-D89	43	182	4,2	44	170	3,9
E00-E90	179	415	2,3	177	433	2,4
F00-F99	117	178	1,5	105	166	1,6
G00-G99	82	210	2,6	80	203	2,5
H00-H59	15	26	1,7	14	27	1,9
H60-H95	62	186	3,0	68	144	2,1
I00-I99	907	2413	2,7	892	2422	2,7
J00-J99	870	3304	3,8	854	3352	3,9
K00-K93	624	1430	2,3	613	1492	2,4
L00-L99	83	262	3,1	76	187	2,5
M00-M99	78	213	2,7	72	273	3,8
N00-N99	227	448	1,9	215	468	2,2
O00-O99	169	496	2,9	19	55	2,9
P00-P99	3	10	3,3	0	0	0,0
Q00-Q99	5	29	5,8	3	6	2,0
R00 -R99	485	1107	2,3	472	1275	2,7
S00-T98	542	697	1,3	481	1057	2,2
V00-Y98*				0	0	0,0
Z00-Z99	28	90	3,2	8	26	3,3
Вкупно	4616	12299	2,7	4290	12285	2,9

Напомена: Главата означена со ѕвездичка, не влегува во вкупниот морбидитет
Извор: ИЈЗ на Р.Македонија

БОЛНИЧКИ МОРБИДИТЕТ ПО СУБТОТАЛИ НА ПОДРАЧЈЕТО НА ЦЕНТАР ЗА ЈАВНО ЗДРАВЈЕ ОХРИД -ПЕ СТРУГА,2018

Табела 20

Субтотали	Лекувани болни			Болнички денови	Просечно траење на лекување
	мажи	жени	вкупно		
A00-B99	20	16	36	128	3,6
C00-D48	151	95	246	780	3,2
D50-D89	64	162	226	373	1,7
E00-E90	58	139	197	511	2,6
F00-F99	11	28	39	81	2,1
G00-G99	15	8	23	74	3,2
H00-H59	3	2	5	8	1,6
H60-H95	585	462	1047	2041	1,9
I00-I99	1324	1905	3229	9498	2,9
J00-J99	2256	2137	4393	11159	2,5
K00-K93	1622	1955	3577	7397	2,1
L00-L99	64	49	113	192	1,7
M00-M99	58	118	176	515	2,9
N00-N99	971	920	1891	42598	22,5
O00-O99	0	1141	1141	2810	2,5
P00-P99	13	11	24	46	1,9
Q00-Q99	3	3	6	9	1,5
R00-R99	717	412	1129	2797	2,5
S00-T98	184	107	291	774	2,7
V00-Y98	0	0	0	0	0,0
Z00-Z99	96	173	269	482	1,8
Вкупно:	8215	9843	18058	82273	4,6

Извор:Подрачна единица -Струга

БОЛНИЧКИ МОРБИДИТЕТ ПО СУБТОТАЛИОД ПОДРАЧНА ЕДИНИЦА СТРУГА ЗА 2017 И 2018 ГОДИНА

Табела 20-1

Субтотали	2017			2018		
	Лекувани болни	Болнички денови	Просечно лекување	Лекувани болни	Болнички денови	Просечно лекување
A00-B99	32	100	3,1	36	128	3,6
C00-D48	214	615	2,9	246	780	3,2
D50-D89	197	415	2,1	226	373	1,7
E00-E90	172	337	1,9	197	511	2,6
F00-F99	34	64	1,9	39	81	2,1
G00-G99	20	58	2,9	23	74	3,2
H00-H59	4	6	1,5	5	8	1,6
H60-H95	911	1367	1,5	1047	2041	1,9
I00-I99	2811	7431	2,6	3229	9498	2,9
J00-J99	3824	8731	2,3	4393	11159	2,5
K00-K93	3114	5778	1,8	3577	7397	2,1
L00-L99	99	151	1,5	113	192	1,7
M00-M99	153	403	2,6	176	515	2,9
N00-N99	1646	34118	20,7	1891	42598	22,5
O00-O99	1098	2439	2,2	1141	2810	2,5
P00-P99	21	36	1,7	24	46	1,9
Q00-Q99	6	8	1,3	6	9	1,5
R00 -R99	960	1719	1,8	1129	2797	2,5
S00-T98	167	295	1,8	291	774	2,7
V00-Y98*				0	0	0,0
Z00-Z99	235	299	1,3	269	482	1,8
Вкупно	15718	64370	4,1	18058	82273	4,6

Напомена: Главата означена со ѕвездичка, не влегува во вкупниот морбидитет
Извор: ИЈЗ на Р.С.Македонија

БОЛНИЧКИ МОРБИДИТЕТ ПО СУБТОТАЛИ НА ПОДРАЧЈЕТО НА ЦЕНТАР ЗА ЈАВНО ЗДРАВЈЕ ТЕТОВО ЗА 2018 ГОДИНА

Табела 21

Субтотали	Лекувани болни			Болнички денови	Просечно траење на лекување
	мажи	жени	вкупно		
A00-B99	39	33	72	1021	14,1
C00-D48	203	214	417	2246	5,3
D50-D89	169	204	373	1925	5,1
E00-E90	92	116	208	851	4,0
F00-F99	52	73	125	1751	14,0
G00-G99	42	38	80	262	3,2
H00-H59	38	54	92	154	1,0
H60-H95	19	16	35	110	1,6
I00-I99	1121	826	1947	5681	2,9
J00-J99	1298	925	2223	11648	5,2
K00-K93	875	742	1617	7126	4,4
L00-L99	78	32	110	433	3,9
M00-M99	95	446	541	1858	3,4
N00-N99	706	817	1523	7838	5,1
O00-O99		1327	1327	2763	2,0
P00-P99	1	2	3	6	2,0
Q00-Q99	53	30	83	384	4,6
R00-R99	121	132	253	796	3,1
S00-T98	223	141	364	1262	3,4
V00-Y98					
Z00-Z99	281	539	820	2188	2,6
Вкупно:	5506	6707	12213	50303	4,1

Извор: ЦЈЗ - Тетово

БОЛНИЧКИ МОРБИДИТЕТ НА ПОДРАЧЈЕТО НА ЦЕНТАРОТ ЗА ЈАВНО ЗДРАВЈЕ - ТЕТОВО 2017 И 2018 ГОДИНА

Табела 21-1

Субтотали	2017			2018		
	Лекувани болни	Болнички денови	Просечно лекување	Лекувани болни	Болнички денови	Просечно лекување
A00 -BDD	84	2037	24,2	72	1021	14,1
C00-D48	406	2340	5,7	417	2246	5,3
D50-D89	331	1534	4,6	373	1925	5,1
E00-E90	176	907	5,1	208	851	4,0
F00-F99	154	2340	15,2	125	1751	14,0
G00-G99	119	446	3,7	80	262	3,2
H00-H59	362	375	1,0	92	154	1,0
H60-H95	36	82	2,3	35	110	1,6
I00-I99	3306	11368	3,4	1947	5681	2,9
J00-J99	2274	11815	5,2	2223	11648	5,2
K00-K93	1543	7035	4,5	1617	7126	4,4
L00-L99	97	333	3,4	110	433	3,9
M00-M99	483	1491	3,1	541	1858	3,4
N00-N99	1512	6614	4,4	1523	7838	5,1
O00-O99	1526	3227	2,1	1327	2763	2,0
P00-P99	3	12	4,0	3	6	2,0
Q00-Q99	61	290	4,7	83	384	4,6
R00-R99	261	790	3,0	253	796	3,1
S00-T98	332	1003	3,0	364	1262	3,4
V00Y98						
Z00-Z99	647	2108	3,2	820	2188	2,6
Vkupno	13713	56147	4,1	12213	50303	4,1

Извор: ИЈЗ на Р.С.Македонија

БОЛНИЧКИ МОРБИДИТЕТ ПО СУБТОТАЛИ ВО ПОДРАЧНА ЕДИНИЦА ГОСТИВАР, 2018

Табела 22

Субтотали	Лекувани болни			Болнички денови	Просечно траење на лекување
	мажи	жени	вкупно		
A00-B99	92	99	191	1009	5,3
C00-D48	69	110	179	866	4,8
D50-D89	45	58	103	603	5,8
E00-E90	39	104	143	753	5,3
F00-F99	79	210	289	1138	3,9
G00-G99	85	94	179	671	3,7
H00-H59		1	1	2	2,0
H60-H95	18	30	48	180	3,7
I00-I99	246	307	553	3350	6,0
J00-J99	720	752	1472	8834	6,0
K00-K93	263	295	558	3011	5,4
L00-L99	61	32	93	517	5,5
M00-M99	47	93	140	747	5,3
N00-N99	274	298	572	2484	4,3
O00-O99		191	191	671	3,5
P00-P99		2	2	12	6,0
Q00-Q99	8		8	23	2,9
R00-R99	145	170	315	1038	3,3
S00-T98	39	24	63	281	4,4
V00-Y98*					
Z00-Z99	1	34	35	139	4,0
Вкупно:	2231	2904	5135	26329	5,1

Извор:Подрачна единица-Гостивар

БОЛНИЧКИ МОРБИДИТЕТ ПО СУБТОТАЛИ НА ПОДРАЧЈЕТО НА ЦЕНТАРОТ ЗА ЈАВНО ЗДРАВЈЕ ГОСТИВАР ЗА 2017 И 2018 ГОДИНА

Табела 22-1

Субтотали	2017			2018		
	Лекувани болни	Болнички денови	Просечно лекуваење	Лекувани болни	Болнички денови	Просечно лекуваење
A00-B99	368	1794	4,9	191	1009	5,3
C00-D48	213	1001	4,7	179	866	4,8
D50-D89	70	418	5,9	103	603	5,8
E00-E90	176	1006	5,7	143	753	5,3
F00-F99	371	1360	3,7	289	1138	3,9
G00-G99	166	585	3,5	179	671	3,7
H00-H59	1	5	5,0	1	2	2,0
H60-H95	54	179	3,3	48	180	3,7
I00-I99	624	3818	6,1	553	3350	6,0
J00-J99	1523	8544	5,6	1472	8834	6,0
K00-K93	572	2890	5,1	558	3011	5,4
L00-L99	77	363	4,7	93	517	5,5
M00-M99	158	827	5,2	140	747	5,3
N00-N99	538	2087	3,9	572	2484	4,3
O00-O99	257	773	3,0	191	671	3,5
P00-P99	4	23	5,7	2	12	6,0
QOO-Q99	4	8	2,0	8	23	2,9
R00-R99	316	1144	3,6	315	1038	3,3
S00-T98	57	211	3,7	63	281	4,4
V00-Y98						
Z00-Z99	41	153	3,7	35	139	4,0
Вкупно	5590	27189	4,9	5135	26329	5,1

Извор: ИЈЗ на Р.С.Македонија

БОЛНИЧКИ МОРБИДИТЕТ ПО СУБТОТАЛИ НА ПОДРАЧЈЕТО НА ЦЕНТАР ЗА ЈАВНО ЗДРАВЈЕ СТРУМИЦА ЗА 2018 ГОДИНА

Табела 23

Субтотали	Лекувани болни			Болнички денови	Просечно траење на лекување
	мажи	жени	вкупно		
A00-B99	96	76	172	1627	9,5
C00-D48	222	293	515	2791	5,4
D50-D89	116	225	341	2562	7,5
E00-E90	45	60	105	791	7,5
F00-F99	49	61	110	1906	17,3
G00-G99	87	96	183	1877	10,3
H00-H59	182	225	407	510	1,3
H60-H95	23	44	67	446	6,7
I00-I99	590	425	1015	6315	6,2
J00-J99	693	677	1370	11023	8,0
K00-K93	437	336	773	3302	4,3
L00-L99	52	22	74	389	5,3
M00-M99	83	221	304	573	1,9
N00-N99	245	560	805	7222	9,0
O00-O99	0	92	92	274	3,0
P00-P99	0	15	15	93	6,2
Q00-Q99	3	1	4	23	5,8
R00-R99	127	107	234	1279	5,5
S00-T98	258	205	463	1693	3,7
V00-Y98	17	3	20	32	1,6
Z00-Z99	26	20	46	166	3,6
Вкупно:	3334	3761	7095	44862	6,3

Извор:ЦЈЗ-Струмица

БОЛНИЧКИ МОРБИДИТЕТ СО СУБТОТАЛИ НА ПОДРАЧЈЕТО НА ЦЕНТАР ЗА ЈАВНО ЗДРАВЈЕ СТРУМИЦА ЗА 2017 И 2018 ГОДИНА

Табела 23-1

Субтотали	2017			2018		
	Лекувани болни	Болнички денови	Просечно лекување	Лекувани болни	Болнички денови	Просечно лекување
A00-B99	227	2183	9,6	172	1627	9,5
C00-D48	513	2441	4,8	515	2791	5,4
D50-D89	350	2349	6,7	341	2562	7,5
E00-E90	80	726	9,1	105	791	7,5
F00-F99	87	1471	16,9	110	1906	17,3
G00-G99	171	1727	10,1	183	1877	10,3
H00-H59	285	350	1,2	407	510	1,3
H60-H95	87	566	6,5	67	446	6,7
I00-I99	1008	6490	6,4	1015	6315	6,2
J00-J99	1221	9554	7,8	1370	11023	8,0
K00-K93	794	3206	4,0	773	3302	4,3
L00-L99	85	314	3,7	74	389	5,3
M00-M99	317	792	2,5	304	573	1,9
N00-N99	766	8277	10,8	805	7222	9,0
O00-O99	105	345	3,3	92	274	3,0
P00-P99	15	94	6,3	15	93	6,2
Q00-Q99	8	60	7,5	4	23	5,8
R00-R99	189	1086	5,7	234	1279	5,5
S00-T98	475	1735	3,7	463	1693	3,7
V00-Y98	6	18	3,0	20	32	1,6
Z00-Z99	37	55	1,5	46	166	3,6
Вкупно:	6820	43821	6,4	7095	44862	6,3

Извор: ИЈЗ на Р.С.Македонија

БОЛНИЧКИ МОРБИДИТЕТ СО СУБТОТАЛИ НА ПОДРАЧЈЕТО НА ЦЕНТАР ЗА ЈАВНО ЗДРАВЈЕ БИТОЛА ЗА 2018 ГОДИНА (Сите болници во регионот - Вкупно)

Табела 24

Субтотали	Лекувани болни			Болнички денови	Просечно траење на лекување
	мажи	жени	вкупно		
A00-B99	66	77	143	1894	13,2
C00-D48	856	1972	2828	16573	5,9
D50-D89	147	203	350	3320	9,5
E00-E90	147	239	386	3290	8,5
F00-F99	428	356	784	49511	63,2
G00-G99	135	209	344	4103	11,9
H00-H95	556	690	1246	1550	1,2
H60-H95	74	136	210	1607	7,7
I00-I99	1235	1666	2901	21849	7,5
J00-J99	9737	8809	18546	42533	2,3
K00-K93	1006	1135	2141	10521	4,9
L00-L99	166	227	393	2489	6,3
M00-M99	186	515	701	6347	9,1
N00-N99	542	1291	1833	9506	5,2
O00-O99		1929	1929	8600	4,5
P00-P99	1	6	7	24	3,4
Q00-Q99	11	24	35	115	3,3
R00-R99	851	984	1835	5043	2,7
S00-T98	414	388	802	4900	6,1
V00-Y98*			0		0,0
Z00-Z99	398	550	948	6819	7,2
Вкупно:	16956	21406	38362	200594	5,2

Напомена: Главата означена со ѕвездичка, не влегува во вкупниот морбидитет
Извор: Центар за јавно здравје-Битола

БОЛНИЧКИ МОРБИДИТЕТ ПО СУБТОТАЛИ НА ПОДРАЧЈЕТО НА ЦЕНТАРОТ ЗА ЈАВНО ЗДРАВЈЕ БИТОЛА ЗА 2017 И 2018 ГОДИНА

Табела 24-1

Субтотали	2017			2018		
	Лекувани болни	Болнички денови	Просечно лекување	Лекувани болни	Болнички денови	Просечно лекување
A00-B99	187	1471	7,9	143	1894	13,2
C00-D48	2453	16382	6,7	2828	16573	5,9
D50-D89	340	2520	7,4	350	3320	9,5
E00-E90	458	3931	8,6	386	3290	8,5
F00-F99	813	45057	55,4	784	49511	63,2
G00-G99	457	4911	10,7	344	4103	11,9
H00-H59	1595	2052	1,3	1246	1550	1,2
H60-H95	190	861	4,5	210	1607	7,7
I00-I99	3371	24356	7,2	2901	21849	7,5
J00-J99	7843	40192	5,1	18546	42533	2,3
K00-K93	3236	11547	3,6	2141	10521	4,9
L00-L99	408	2011	4,9	393	2489	6,3
M00-M99	777	6843	8,8	701	6347	9,1
N00-N99	2078	8289	4,0	1833	9506	5,2
O00-O99	2333	9756	4,2	1929	8600	4,5
P00-P99	14	40	2,9	7	24	3,4
Q00-Q99	53	114	2,2	35	115	3,3
R00 -R99	2685	6729	2,5	1835	5043	2,7
S00-T98	809	5879	7,3	802	4900	6,1
V00-Y98*				0		0,0
Z00-Z99	1177	4088	3,5	948	6819	7,2
Вкупно	31277	197029	6,3	38362	200594	5,2

Напомена: Главата означена со ѕвездичка, не влегува во вкупниот морбидитет
Извор: ИЈЗ на Р.С.Македонија

БОЛНИЧКИ МОРБИДИТЕТ ПО СУБТОТАЛИ НА ПОДРАЧЈЕТО НА ЦЕНТАР ЗА ЈАВНО ЗДРАВЈЕ КОЧАНИ ЗА 2018 ГОДИНА

Табела 25

Субтотали	Лекувани болни			Болнички денови	Просечно траење на лекување
	мажи	жени	вкупно		
A00-B99	7	7	14	50	3,6
C00-D48	89	55	144	892	3,6
D50-D89	28	49	77	330	3,6
E00-E90	50	43	93	702	3,6
F00-F99	103	142	245	2685	3,6
G00-G99	65	79	144	908	3,6
H00-H59	0	1	1	11	3,6
H60-H95	35	48	83	449	3,6
I00-I99	267	287	554	4255	3,6
J00-J99	337	291	628	3784	3,6
K00-K93	226	105	331	2041	3,6
L00-L99	37	24	61	370	3,6
M00-M99	66	97	163	742	3,6
N00-N99	84	196	280	1970	3,6
O00-O99	0	468	468	1410	3,6
P00-P99	2	3	5	19	3,6
Q00-Q99					
R00-R99	57	64	121	470	3,9
S00-T98	175	89	264	1431	5,4
V00-Y98					
Z00-Z99	8	68	76	353	4,6
Вкупно:	1636	2116	3752	22872	6,1

Извор:ЦЈЗ -Кочани

БОЛНИЧКИ МОРБИДИТЕТ ПО СУБТОТАЛИ НА ПОДРАЧЈЕТО НА ЦЕНТАРОТ ЗА ЈАВНО ЗДРАВЈЕ КОЧАНИ ЗА 2017 И 2018 ГОДИНА

Табела 25-1

Субтотали	2017			2018		
	Лекувани болни	Болнички денови	Просечно лекување	Лекувани болни	Болнички денови	Просечно лекување
A00-B99	7	19	2,7	14	50	3,6
C00-D48	112	752	6,7	144	892	3,6
D50-D89	96	422	4,4	77	330	3,6
E00-E90	71	417	5,9	93	702	3,6
F00-F99	205	2775	13,5	245	2685	3,6
G00-G99	14	103	7,4	144	908	3,6
H00-H59	1	7	7,0	1	11	3,6
H60-H95	9	44	4,9	83	449	3,6
I00-I99	335	1995	6,0	554	4255	3,6
J00-J99	571	3713	6,5	628	3784	3,6
K00-K93	283	1628	5,8	331	2041	3,6
L00-L99	42	296	7,0	61	370	3,6
M00-M99	35	217	6,2	163	742	3,6
N00-N99	196	866	4,4	280	1970	3,6
O00-O99	343	1074	3,1	468	1410	3,6
P00-P99	16	49	3,1	5	19	3,6
Q00-Q99	0	0	0,0			
R00 -R99	73	297	4,1	121	470	3,9
S00-T98	150	861	5,7	264	1431	5,4
V00-Y98*						
Z00-Z99	96	569	5,9	76	353	4,6
Вкупно	2655	16104	6,1	3752	22872	6,1

Напомена: Главата означена со ѕвездичка, не влегува во вкупниот морбидитет
Извор: ИЈЗ на Р.С.Македонија

БОЛНИЧКИ МОРБИДИТЕТ ПО СУБТОТАЛИ НА ПОДРАЧЈЕТО НА ЦЕНТАР ЗА ЈАВНО ЗДРАВЈЕ КУМАНОВО ЗА 2018 ГОДИНА

Табела 26

Субтотали	Лекувани болни			Болнички денови	Просечно траење на лекување
	мажи	жени	вкупно		
A00-B99	147	97	244	2662	10,9
C00-D48	148	213	361	1775	4,9
D50-D89	68	156	224	2467	11,0
E00-E90	63	64	127	2258	17,8
F00-F99	88	122	210	3166	15,1
G00-G99	51	78	129	1198	9,3
H00-H59	187	208	395	239	0,6
H60-H95	23	37	60	337	5,6
I00-I99	393	339	732	7268	9,9
J00-J99	1160	1085	2245	14140	6,3
K00-K93	456	340	796	4021	5,1
L00-L99	98	58	156	492	3,2
M00-M99	48	74	122	630	5,2
N00-N99	140	511	651	3125	4,8
O00-O99		643	643	1767	2,7
P00-P99	1	28	29	104	3,6
Q00-Q99	2	1	3	7	2,3
R00-R99	369	363	732	3745	5,1
S00-T98	229	150	379	1636	4,3
V00-Y98	20	4	24	301	12,5
Z00-Z99	19	1350	1369	4976	3,6
Вкупно:	3690	5917	9607	56013	5,8

Извор:ЦЈЗ -Куманово

БОЛНИЧКИ МОРБИДИТЕТ ПО СУБТОТАЛИ НА ПОДРАЧЈЕТО НА ЦЕНТАРОТ ЗА ЈАВНО ЗДРАВЈЕ КУМАНОВО ЗА 2017 И 2018 ГОДИНА

Табела 26-1

Субтотали	2017			2018		
	Лекувани болни	Болнички денови	Просечно лекување	Лекувани болни	Болнички денови	Просечно лекување
A00-B99	225	2162	9,6	244	2662	10,9
C00-D48	364	2169	5,9	361	1775	4,9
D50-D89	307	4143	13,5	224	2467	11,0
E00-E90	105	964	9,2	127	2258	17,8
F00-F99	228	2878	12,6	210	3166	15,1
G00-G99	155	1574	10,1	129	1198	9,3
H00-H59	26	88	3,4	395	239	0,6
H60-H95	45	268	5,9	60	337	5,6
I00-I99	651	5821	8,9	732	7268	9,9
J00-J99	2249	13597	6,0	2245	14140	6,3
K00-K93	891	3778	4,2	796	4021	5,1
L00-L99	221	830	3,7	156	492	3,2
M00-M99	126	764	6,1	122	630	5,2
N00-N99	830	4812	5,8	651	3125	4,8
O00-O99	2029	7421	3,7	643	1767	2,7
P00-P99	39	132	3,4	29	104	3,6
Q00-Q99	9	26	2,9	3	7	2,3
R00 -R99	151	901	6,0	732	3745	5,1
S00-T98	465	2891	6,2	379	1636	4,3
V00-Y98*	-	-	-	24	301	12,5
Z00-Z99	353	910	2,6	1369	4976	3,6
Вкупно	9469	56129	5,9	9607	56013	5,8

Напомена: Главата означена со ѕвездичка, не влегува во вкупниот морбидитет
Извор: ИЈЗ на Р.С.Македонија

БОЛНИЧКИ МОРБИДИТЕТ ПО СУБТОТАЛИ НА ПОДРАЧЈЕТО НА ЦЕНТАР ЗА ЈАВНО ЗДРАВЈЕ СКОПЈЕ ЗА 2018 ГОДИНА

Табела 27

Субтотали	Лекувани болни			Болнички денови	Просечно траење на лекување
	мажи	жени	вкупно		
A00-B99	1073	1072	2145	21540	10,0
C00-D48	10898	12940	23838	358200	15,0
D50-D89	831	753	1584	45365	28,6
E00-E90	1384	1684	3068	19411	6,3
F00-F99	2247	987	3234	195502	60,5
G00-G99	1208	1265	2473	32693	13,2
H00-H59	1828	1865	3693	4957	1,3
H60-H95	316	269	585	3302	5,6
I00-I99	11426	6554	17980	117759	6,5
J00-J99	6565	5135	11700	79894	6,8
K00-K93	5536	4545	10081	52963	5,3
L00-L99	1159	1229	2388	13391	5,6
M00-M99	1849	3295	5144	61046	11,9
N00-N99	4646	10253	14899	58580	3,9
O00-O99	0	2957	2957	7365	2,5
P00-P99	330	219	549	6423	11,7
Q00-Q99	886	669	1555	4862	3,1
R00-R99	1408	1193	2601	13389	5,1
S00-T98	4135	3063	7198	54213	7,5
V00-Y98	0	0	0		
Z00-Z99	2013	3365	5378	24332	4,5
Вкупно:	59738	63312	123050	1175187	9,6

Извор:ЦЈЗ -Скопје

БОЛНИЧКИ МОРБИДИТЕТ ПО СУБТОТАЛИ НА ПОДРАЧЈЕТО НА ЦЕНТАРОТ ЗА ЈАВНО ЗДРАВЈЕ СКОПЈЕ ЗА 2017 И 2018 ГОДИНА

Табела 27-1

Субтотали	2017			2018		
	Лекувани болни	Болнички денови	Просечно лекување	Лекувани болни	Болнички денови	Просечно лекување
A00-B99	2489	34049	13,7	2145	21540	10,0
C00-D48	22808	377182	16,5	23838	358200	15,0
D50-D89	1459	45097	30,9	1584	45365	28,6
E00-E90	3479	25342	7,3	3068	19411	6,3
F00-F99	2049	474128	611,2	3234	195502	60,5
G00-G99	2477	39955	16,1	2473	32693	13,2
H00-H59	3827	6438	1,7	3693	4957	1,3
H60-H95	583	2996	5,1	585	3302	5,6
I00-I99	18453	162071	8,8	17980	117759	6,5
J00-J99	11670	95089	8,1	11700	79894	6,8
K00-K93	9178	52939	5,8	10081	52963	5,3
L00-L99	2803	17690	6,3	2388	13391	5,6
M00-M99	5375	69102	12,9	5144	61046	11,9
N00-N99	14675	76248	5,2	14899	58580	3,9
O00-O99	2988	9012	3,0	2957	7365	2,5
P00-P99	514	5648	11,0	549	6423	11,7
Q00-Q99	1637	11368	6,9	1555	4862	3,1
R00 -R99	2659	12786	4,8	2601	13389	5,1
S00-T98	7172	61942	8,6	7198	54213	7,5
V00-Y98*	7172	61942	8,6	0		
Z00-Z99	5914	26717	4,5	5378	24332	4,5
Вкупно	122209	1605799	23,9	123050	1175187	9,6

Напомена: Главата означена со ѕвездичка, не влегува во вкупниот морбидитет
Извор: ИЈЗ на Р.С.Македонија

БОЛНИЧКИ МОРБИДИТЕТ ПО СУБТОТАЛИ НА ПОДРАЧЈЕТО НА ЦЕНТАР ЗА ЈАВНО ЗДРАВЈЕ ШТИП ЗА 2018 ГОДИНА

Табела 28

Субтотали	Лекувани болни			Болнички денови	Просечно траење на лекување
	мажи	жени	вкупно		
A00-B99	422	369	791	5444	6,8
C00-D48	194	111	305	2207	7,2
D50-D89	110	111	221	1685	7,6
E00-E90	94	77	171	1212	7,0
F00-F99	61	57	118	988	8,3
G00-G99	150	118	268	1414	5,2
H00-H59	103	92	195	427	2,1
H60-H95	67	63	130	523	4,0
I00-I99	972	632	1604	8676	5,4
J00-J99	653	550	1203	8332	6,9
K00-K93	633	414	1047	6394	6,1
L00-L99	50	51	101	607	6,0
M00-M99	220	408	628	6487	10,0
N00-N99	358	453	811	3860	4,7
O00-O99		374	374	632	1,6
P00-P99	11	7	18	51	2,8
Q00-Q99	1	6	7	58	8,2
R00-R99	353	227	580	2356	4,0
S00-T98	436	432	868	7028	8,0
V00-Y98					
Z00-Z99	235	353	588	1345	2,2
Вкупно:	5123	4905	10028	59726	5,9

Извор:ЦЈЗ -Штип

БОЛНИЧКИ МОРБИДИТЕТ ПО СУБТОТАЛИ НА ПОДРАЧЈЕТО НА ЦЕНТАРОТ ЗА ЈАВНО ЗДРАВЈЕ ШТИП ЗА 2017 И 2018 ГОДИНА

Табела 28-1

Субтотали	2017			2018		
	Лекувани болни	Болнички денови	Просечно лекување	Лекувани болни	Болнички денови	Просечно лекување
A00-B99	661	6443	9,7	791	5444	6,8
C00-D48	386	2325	6,0	305	2207	7,2
D50-D89	347	2699	7,7	221	1685	7,6
E00-E90	87	919	10,5	171	1212	7,0
F00-F99	244	3474	14,2	118	988	8,3
G00-G99	392	3848	9,8	268	1414	5,2
H00-H59	109	555	5,0	195	427	2,1
H60-H95	227	1423	6,2	130	523	4,0
I00-I99	1561	11094	7,1	1604	8676	5,4
J00-J99	934	6257	6,6	1203	8332	6,9
K00-K93	1191	6423	5,3	1047	6394	6,1
L00-L99	194	1046	5,3	101	607	6,0
M00-M99	857	9592	11,1	628	6487	10,0
N00-N99	881	3753	4,2	811	3860	4,7
O00-O99	566	1665	2,9	374	632	1,6
P00-P99	83	352	4,2	18	51	2,8
Q00-Q99	19	80	4,2	7	58	8,2
R00 -R99	687	2049	3,3	580	2356	4,0
S00-T98	1072	8290	7,7	868	7028	8,0
V00-Y98*						
Z00-Z99	1138	4835	4,2	588	1345	2,2
Вкупно	10899	84007	7,7	10028	59726	5,9

Напомена: Главата означена со ѕвездичка, не влегува во вкупниот морбидитет
Извор: ИЈЗ на Р.С.Македонија