



Институт за јавно здравје
на Република С. Македонија

АНАЛИЗА НА
БОЛНИЧКИОТ
МОРБИДИТЕТ ВО
РЕПУБЛИКА
С.МАКЕДОНИЈА

2021
2022

Институт за јавно здравје на
Република С. Македонија

АНАЛИЗА НА БОЛНИЧКИОТ МОРБИДИТЕТ ВО РЕПУБЛИКА С. МАКЕДОНИЈА ВО 2021 и 2022

Скопје, 2023

Издавач: ЈЗУ - ИНСТИТУТ ЗА ЈАВНО ЗДРАВЈЕ НА РЕПУБЛИКА СЕВЕРНА МАКЕДОНИЈА

Стручна обработка: Оддел за здравствена промоција и следење на болести

Автор: Прим. д-р Весна Стамболиева, специјалист
по социјална медицина

Уредник: Проф. д-р Елена Косевска

Техничка подготовка:

Сузана Дунгевска
Борче Андоновски

Печати: Винсент графика

Тираж: 20 примероци

CIP - Каталогизација во публикација
Национална и универзитетска библиотека "Св. Климент Охридски", Скопје

616-052:614.21(497.7)"2021/22"(047)

СТАМБОЛИЕВА, Весна

Анализа на болничкиот морбидитет во Република С. Македонија во 2021
и 2022 / [автор Весна Стамболиева]. - Скопје : Институт за јавно здравје
на Република Северна Македонија, 2023. - 88 стр. : граф. прикази, табели
; 30 см

Содржи и: Прилог табели

ISBN 978-608-235-126-1

а) Болнички морбидитет -- Македонија -- 2021-2022 -- Извештаи

COBISS.MK-ID 62445829

Содржина

ВОВЕД **7**

Општи карактеристики на болничката дејност	7
Методологија на изработка	7

ОПШТ ДЕЛ **9**

ОСНОВНИ КАРАКТЕРИСТИКИ НА БОЛНИЧКИОТ МОРБИДИТЕТ ВО РЕПУБЛИКА СЕВЕРНА МАКЕДОНИЈА ВО 2021 И 2022 ГОДИНА	11
1. Болнички морбидитет во Р.Северна Македонија во 2021 и 2022 година	11
2. Состојби и трендови во 2022 во однос на регистрираниот болнички морбидитет во 2021 година	11
3. Лекувани болни, остварени болнички денови и просечен престој според вид на јавни и приватни болнички установи	19
4. Лекувани болни и болнички морбидитет на 10000 жители во центрите за јавно здравје и подрачјата кои ги покриваат	20

СПЕЦИЈАЛЕН ДЕЛ **21**

ОСНОВНИ КАРАКТЕРИСТИКИ НА БОЛНИЧКИОТ МОРБИДИТЕТ ВО РЕПУБЛИКА СЕВЕРНА МАКЕДОНИЈА ВО 2021 И 2022 ГОДИНА	23
I. група : ИНФЕКТИВНИ И ПАРАЗИТСКИ БОЛЕСТИ	23
II. група : НЕОПЛАЗМИ	24
III. група : БОЛЕСТИ НА КРВТА И КРВОТВОРНИТЕ ОРГАНИ И ОДРЕДЕНИ БОЛЕСТИ ШТО ГО ЗАФАЌААТ ИМУНИОТ СИСТЕМ	25
IV. група : ЕНДОКРИНИ, НУТРИТИВНИ И МЕТАБОЛИЧНИ БОЛЕСТИ	26
V. група : ДУШЕВНИ РАСТРОЈСТВА И РАСТРОЈСТВА ВО ОБНОСКИТЕ	27
VI. група : БОЛЕСТИ НА НЕРВНИОТ СИСТЕМ	28
VII. група : БОЛЕСТИ НА ОКОТО И НА АДНЕКСИТЕ	29
VIII. група : БОЛЕСТИ НА УВОТО И НА МАСТОИДНИОТ ИЗРАСТОК	30
IX. група : БОЛЕСТИ НА ЦИРКУЛАТОРЕН СИСТЕМ	31
X. група : БОЛЕСТИ НА РЕСПИРАТОРЕН СИСТЕМ	32
XI. група : БОЛЕСТИ НА ДИГЕСТИВНИОТ СИСТЕМ	33
XII. група : БОЛЕСТИ НА КОЖАТА И ПОТКОЖНОТО ТКИВО	34
XIII. група : БОЛЕСТИ НА МУСКУЛНОСКЕЛЕТНИОТ СИСТЕМ И НА СВРЗНОТО ТКИВО	35
XIV група : БОЛЕСТИ НА ГЕНИТОУРИНАРНИОТ СИСТЕМ	36
XV. група : БРЕМЕНОСТ, ПОРОДУВАЊЕ И ПУЕРПЕРИУМ	37
XVI. група : ОДРЕДЕНИ СОСТОЈБИ ШТО НАСТАНУВААТ ВО ПЕРИНАТАЛНИОТ ПЕРИОД	38
XVII. група : КОНГЕНИТАЛНИ МАЛФОРМАЦИИ, ДЕФОРМАЦИИ И ХРОМОЗОМСКИ НЕНОРМАЛНОСТИ	39
XVIII. група : СИМПТОМИ, ЗНАЦИ И НЕНОРМАЛНИ КЛИНИЧКИ И ЛАБОРАТОРИСКИ НАОДИ, НЕКЛАСИФИЦИРАНИ НА ДРУГО МЕСТО	40
XIX. група : ПОВРЕДА, ТРУЕЊЕ И ДРУГИ ОДРЕДЕНИ ПОСЛЕДИЦИ ОД НАДВОРЕШНИ ПРИЧИНИ	41
XXI. група : ФАКТОРИ ШТО ВЛИЈААТ НА ЗДРАВСТВЕНАТА СОСТОЈБА И КОНТАКТ СО ЗДРАВСТВЕНИТЕ СЛУЖБИ	42

ЗАКЛУЧНИ СОГЛЕДУВАЊА **43**

ПРЕПОРАКИ **44**

ПРИЛОГ ТАБЕЛИ **45**

ВОВЕД

Анализата на болничкиот морбидитет во Република Северна Македонија за 2021 и 2022 година е изготвена согласно Националната програма за јавно здравје на Република Северна Македонија (донесена на Владата на Република Северна Македонија на седница одржана на 8 февруари 2022г. и објавена во Службен весник на РСМ, бр. 33 од 14.2.2023 година) и Планот и Програмата за работа на ЈЗУ Институт за јавно здравје - Скопје за 2023 година.

Општи карактеристики на болничката дејност

Болничката дејност претставува важен дел на целокупниот здравствен систем преку кој се обезбедува стационарна здравствена заштита на населението. Со овој вид на здравствена заштита се опфаќаат болните кои не можат да се згрижат преку пружање на амбулантно-поликлиничка здравствена заштита.

Основната функција на болничко-стационарната дејност е да обезбедува дијагностицирање, лекување, рехабилитација, болничка нега и третман на болните, но и да обезбедува медицинско згрижување и нега на родилки и новороденчиња во стационарни услови.

Болничката дејност, покрај оваа основна функција, се карактеризира и со присуство и работа на високо-стручни кадри, со примена на најсовремена медицинска опрема со висока технологија. Стационарните установи, од терциерно ниво, се и едукативна база за стручно оспособување и усовршување на здравствените работници и соработници од сите профили, како и институции во кои се спроведува научно-истражувачка дејност.

Прикажани се показатели за развиеноста и функционалната активност на болничко-стационарната дејност, како посебно ниво на здравствена заштита. Морбидитетот е индикатор кој ги прикажува интензитетот, оптовареноста и честотата на појавата на болестите, односно хоспитално лекуваните на одредено подрачје.

Болничкиот морбидитет учествува во отсликувањето на патологијата на населението, овозможувајќи меѓудругото и предвидување на трендовите во наредниот период.

Методологија на изработка

Како основен изворен материјал користен е индивидуалниот извештај за стационарно лекувано лице од болничко-статистички материјал за 2021 и 2022 година, кој се прибира од сите болнички установи, се обработува во центрите за јавно здравје и се доставува во ЈЗУ Институт за јавно здравје на РСМ - Скопје.

Како дополнителен материјал, користени се податоци од Државниот завод за статистика на Република Северна Македонија кои се однесуваат на демографските карактеристики на населението во Р. Северна Македонија.

Прикажани се следните состојби и параметри:

- лекувани болни и остварени болнички денови со просечно траење на лекување и стапки на морбидитет на 10000 жители, по групи на болести, вкупно за Републиката, 2021 и 2022 г.;
- лекувани болни и остварени болнички денови со просечно траење на лекување по здравствени организации, вкупно за Републиката, 2021 и 2022 г.;
- лекувани болни и остварени болнички денови со просечно траење на лекување според центрите за јавно здравје и подрачјата кои ги покриваат, 2021 и 2022 г.

ОПШТ ДЕЛ

ОСНОВНИ КАРАКТЕРИСТИКИ НА БОЛНИЧКИОТ МОРБИДИТЕТ ВО РЕПУБЛИКА СЕВЕРНА МАКЕДОНИЈА ВО 2021 И 2022 ГОДИНА

1. Болнички морбидитет во Р.Северна Македонија во 2021 и 2022 година

Во 2021 година во болничко-стационарните организации во Р. Северна Македонија вкупно се лекувани 204 534 болни или 985,6 болни на 10 000 жители кои оствариле вкупно 1 787 590 болнички денови. Просечното траење на лекување по еден случај во денови изнесува 8.8 дена.

Табела 2,5 и 6

Во 2022 година во болничко-стационарните организации во Р. Северна Македонија вкупно се лекувани 221 386 болни или 1208,6 болни на 10 000 жители кои оствариле вкупно 1 739 268 болнички денови. Просечното траење на лекување по еден случај во денови изнесува 7.9 дена.

Табела 1,5 и 6

Година	2021	2022
Број на лекувани болни	204 534	221 386
МБ/10 000 жители	985.6	1208.6
Број на болнички денови	1 787 590	1 739 268
Просечно траење на лекување	8.8	7.9

2. Состојби и трендови во 2022 во однос на регистрираниот болнички морбидитет во 2021 година

Во 2022 во однос на 2021 година се бележи:

2.1. зголемување на бројот на лекуваните болни во болничко- стационарните организации во 2022 во однос на 2021г за 8.2%

Табела 3, дијаграм 1

2.2. зголемување на МБ/10 000 жители во 2022 во однос на 2021г за 22.6%, од 985.6 во 2021 на 1208.6 во 2022г

Табела 6, дијаграми 4 и 5

2.3. намалување на бројот на остварените болнички денови за 2,7% во 2022 во споредба со 2021г.

Табела 4, дијаграм 6

2.4. намалување на просечното траење на лекување во 2022 г. на 7.9 од 8.8 дена во 2021 година

Табели 1 и 2, дијаграми 9,10 и 11

2.4.1.Зголемување на бројот на лекуваните болни во болничко-стационарната дејност во 2022 во однос на 2021 година за 8.2% и тоа кај сите групи на болести со исклучок на инфективни и паразитски болести и одредени состојби во перинатален период.

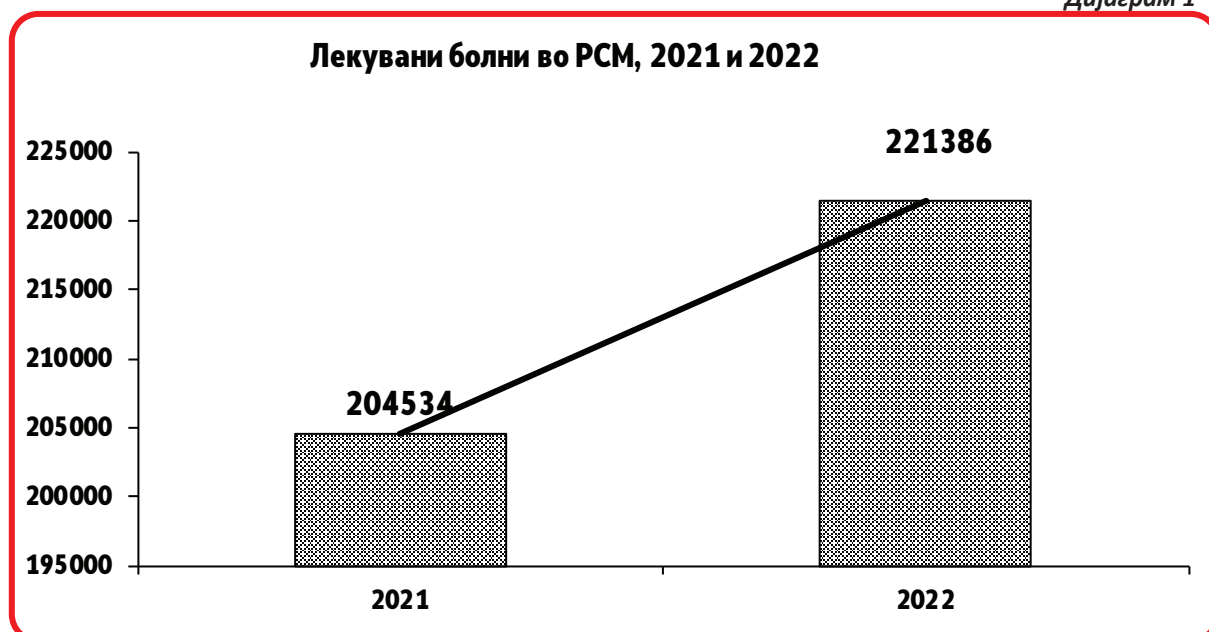
- неоплазми за 13,9%;
- болести на крвта и крвотворните органи за 11%;
- ендокрини, нутритивни и метаболични болести за 25,7%;
- душевни растројства за 12.8%;
- болести на нервниот систем за 35%;
- болести на окото и на аднексите за 57,8%;
- болести на увото и на мастоиден израсток за 38%;
- болести на циркулаторниот систем за 24,1% ;
- болести на респираторниот систем за 38,3% ;
- болести на дигестивен систем за 19,8%;
- болести на кожата за 45,7%оо;
- болести на мускулноскелетен систем за 44,7%;
- болести на генитоуринарниот систем за 9,9%;
- конгенитални малформации за 19,6% и
- повреда, труење и други одредени последици од надворешни причини за 20,7%.

Намалување на бројот на лекуваните болни се забележува кај

- одредени инфективни и паразитски болести за 61,1% и
- одредени состојби во перинатален период за 1.5%.

Табела 3, дијаграми 2 и 3

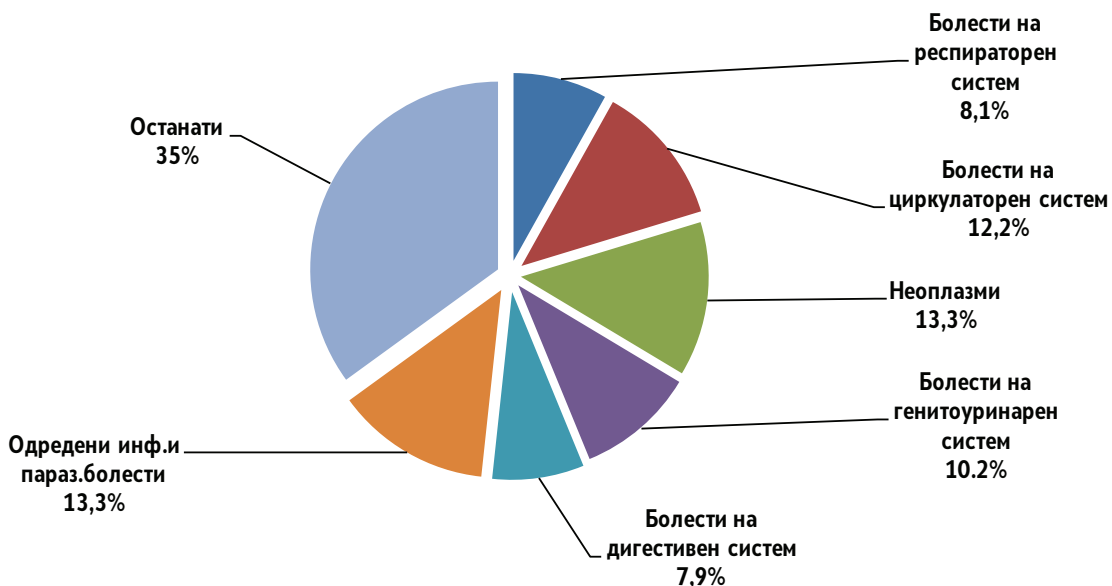
Дијаграм 1



Извор: ИЈЗ на РСМ

Дијаграм 2

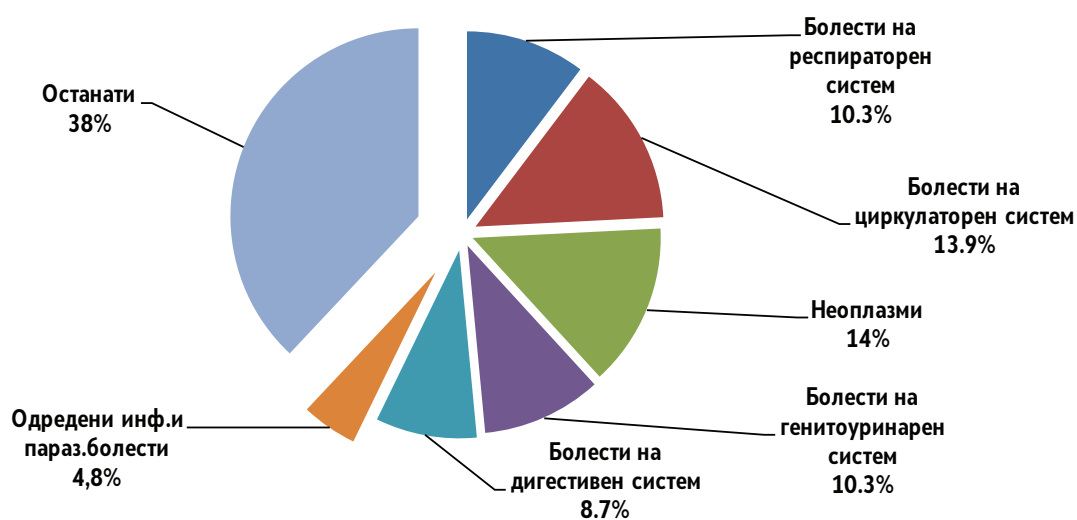
Структурно учество на лекувани болни според групи на
болести во Р.С.М., 2021



Извор: ИЈЗ на РСМ

Дијаграм 3

Структурно учество на лекувани болни според групи на
болести во Р.С.М., 2022



Извор: ИЈЗ на РСМ

2.5. зголемување на М6/10 000 жители во 2022 во однос на 2021г за 22.6%, од 985,6 болни на 10000 жители во 2021 на 1208.6 во 2022 година и тоа кај сите групи на болести, со исклучок на одредени инфективни и паразитски болести и одредени состојби во перинатален период.

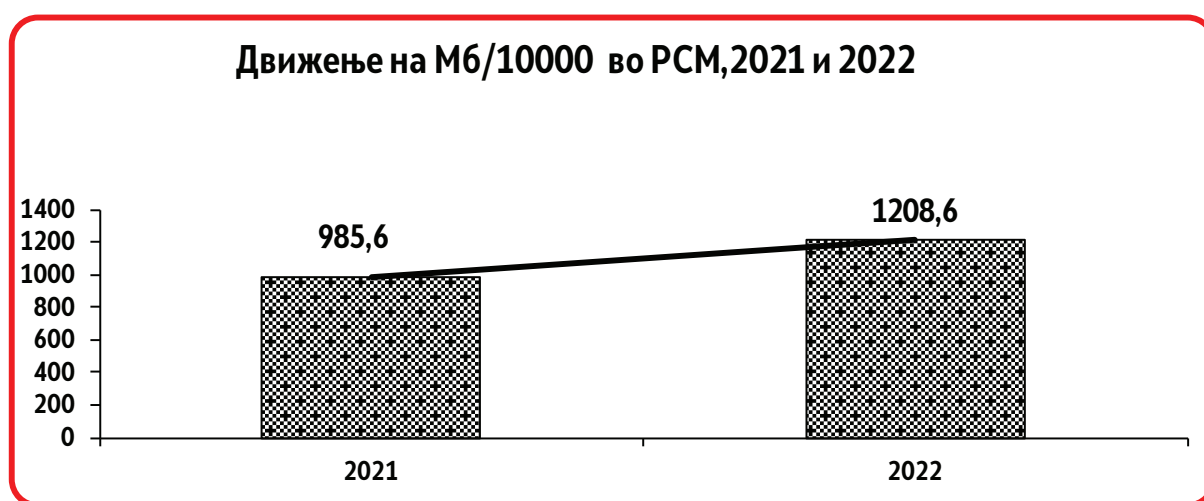
- неоплазмите од 131,6% на 169,7‰;
- болести на крвта и крвотвор. органи од 21.4‰ на 26,9‰;
- ендокрини болести од 24,7‰ на 35,2‰;
- душевни растројства од 20.3‰ на 25,9‰;
- болести на нервниот систем од 13,1‰ на 20‰;
- болести на окото и на аднексите од 27‰ на 48,3‰;
- болести на увото од 3,3‰ на 5,1‰;
- болести на циркулаторниот с-ем од 119,8‰ на 168,4‰;
- болести на дигестивниот систем од 77,4‰ на 105,1‰;
- болести на респираторниот с-ем од 79,5‰ на 124,6‰;
- болести на кожата од 10,4‰ на 17,2‰;
- болести на генитоуринарен систем од 100,1‰ на 124,6‰.
- болести на мускулноскелетен систем од 30,8‰ на 50,5‰;
- состојби во перинаталниот период од 256,3‰ на 300,5‰;
- конгенитални малформации од 7,2‰ на 9,7‰ и
- повреда, труење и други одредени последици од надворешни причини од 48,7‰ на 66,5‰.

Се забележува **намалување на стапката на морбидитетот**, и тоа само кај:

- одредени инфективни и паразитски болести од 130,8‰ на 57,6‰.

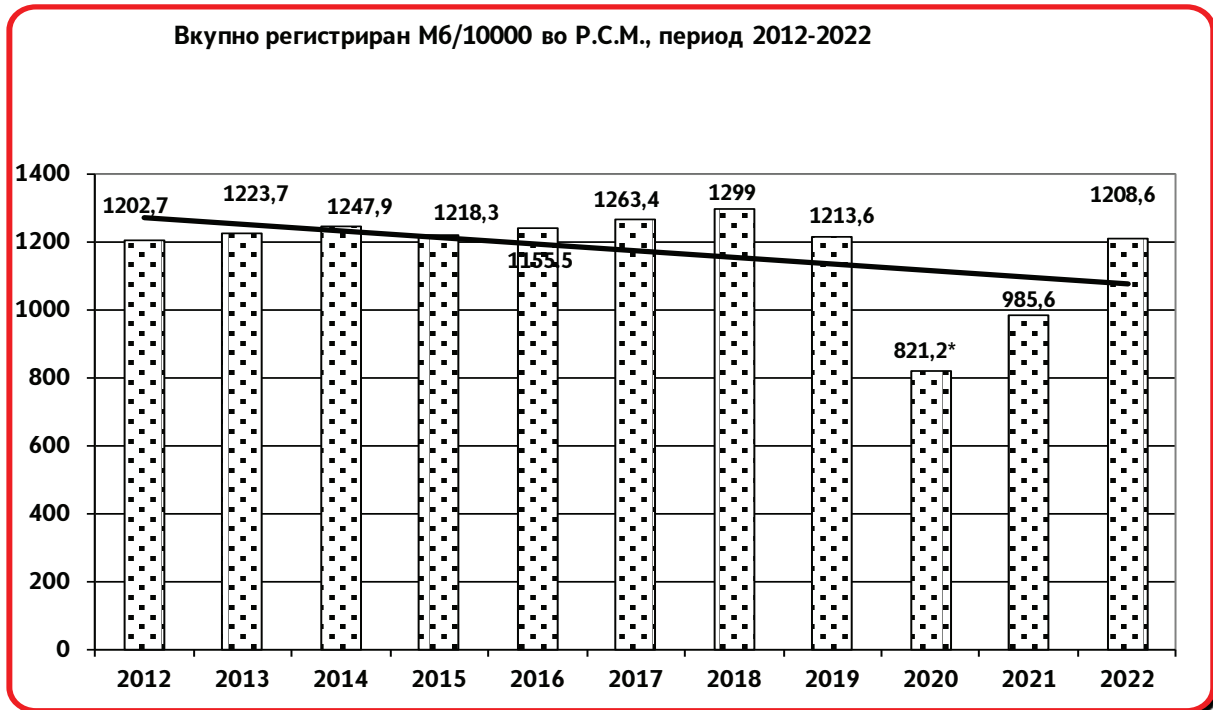
Табела 6, дијаграм 4 и 5

Дијаграм 4



Извор: ИЈЗ на РСМ

Дијаграм 5



Извор: ИЈЗ на РСМ

*ова се должи на масовната и долготрајната хоспитализација на болните од ковид-19 и намален прием на пациенти со други дијагнози

2.5.1. Намалување на бројот на остварени болнички денови во 2022 во споредба со 2021г. е забележано кај:

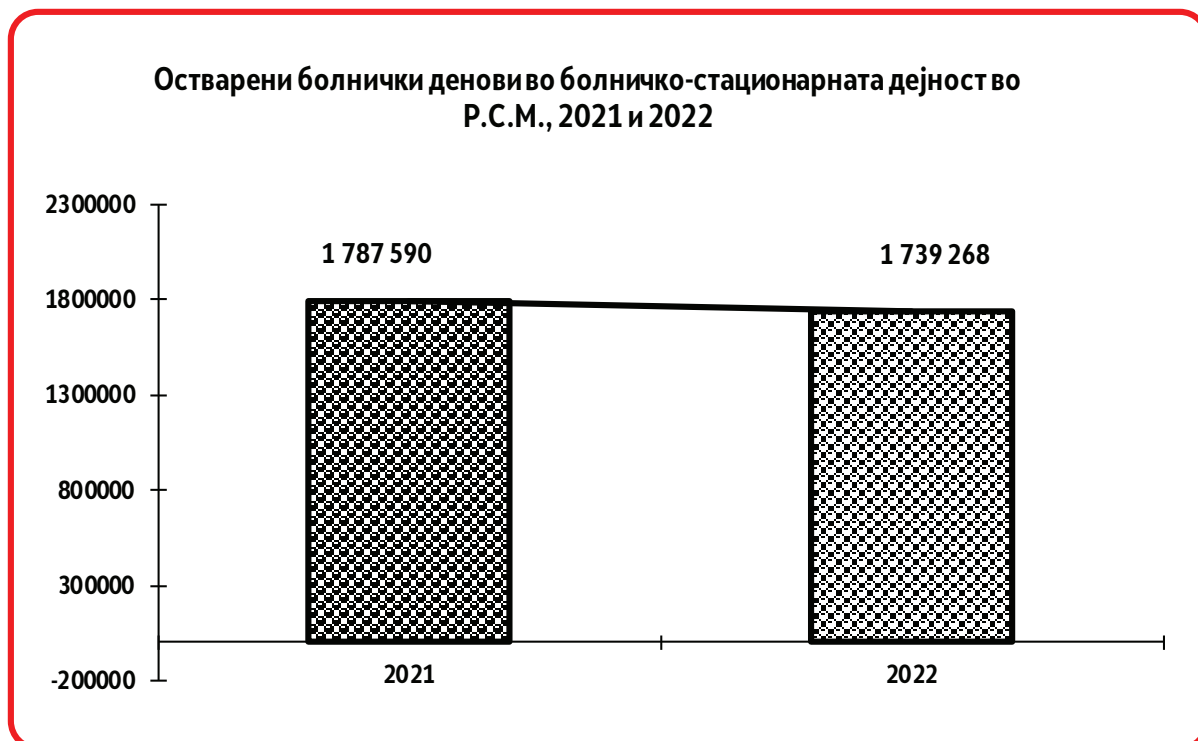
- Одредени инфективни и паразитски болести за 68,5%;
- Душевно растројства и растројства во обносните за 16% и
- Одредени состојби што настануваат во перинаталниот период за 14,7%..

Кај сите останати групи на болести се забележува **зголемување на бројот на остварените болнички денови** тоа кај:

- Неоплазмите за 15,7%;
- Болести на нервниот систем за 54,1%;
- Болести на крвта и крвотвор. органи за 16,9%;
- Ендокрини, нутритивни и метаболични болести за 26,8%;
- Болести на окото и на аднексите за 14,7%;
- Болести на респираторниот систем за 34,2% ;
- Болести на генитоуринарен систем за 4,6;
- Болести на дигестивен систем за 17,5%;
- Болести на кожата и на поткожното ткиво за 42,5,%;
- Болести на мускулноскелетниот систем за 41,6%;
- Болести на увото и на мастоидниот израсток за 44,6%;
- Болести на циркулаторен систем за 20,4%;
- Конгенитални малформации за 22,8% и
- Повреди за 22,3%.

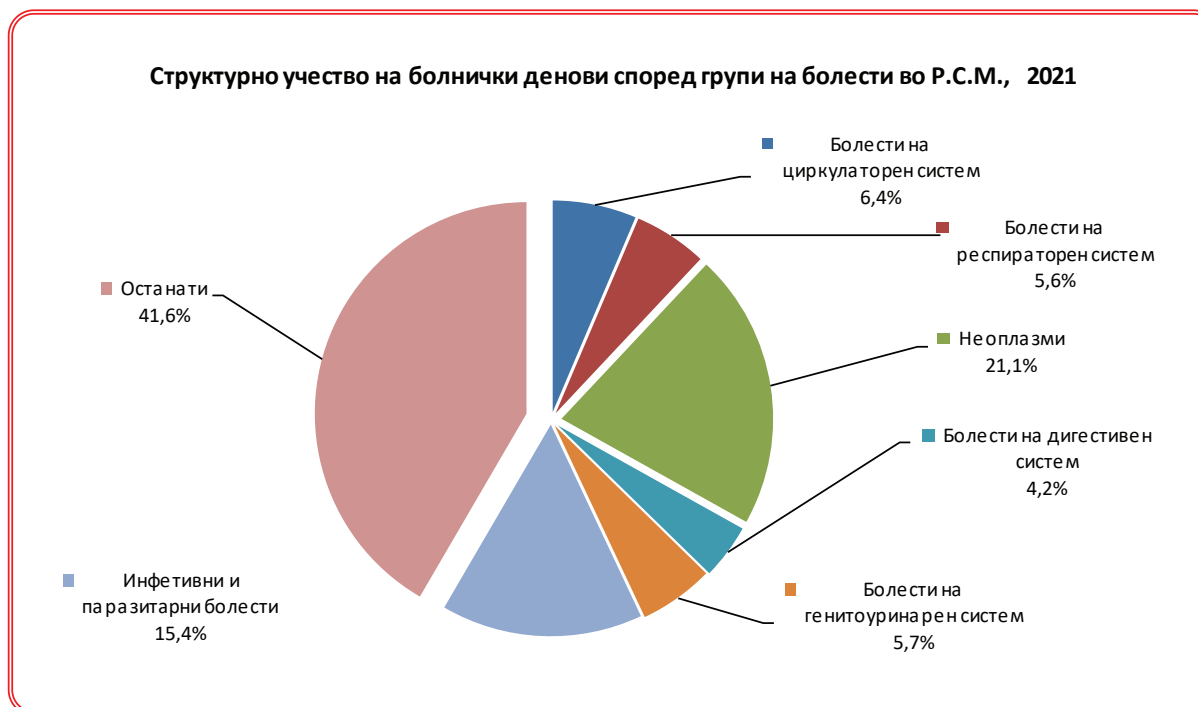
Табела 4
Дијаграми 6, 7 и 8

Дијаграм 6



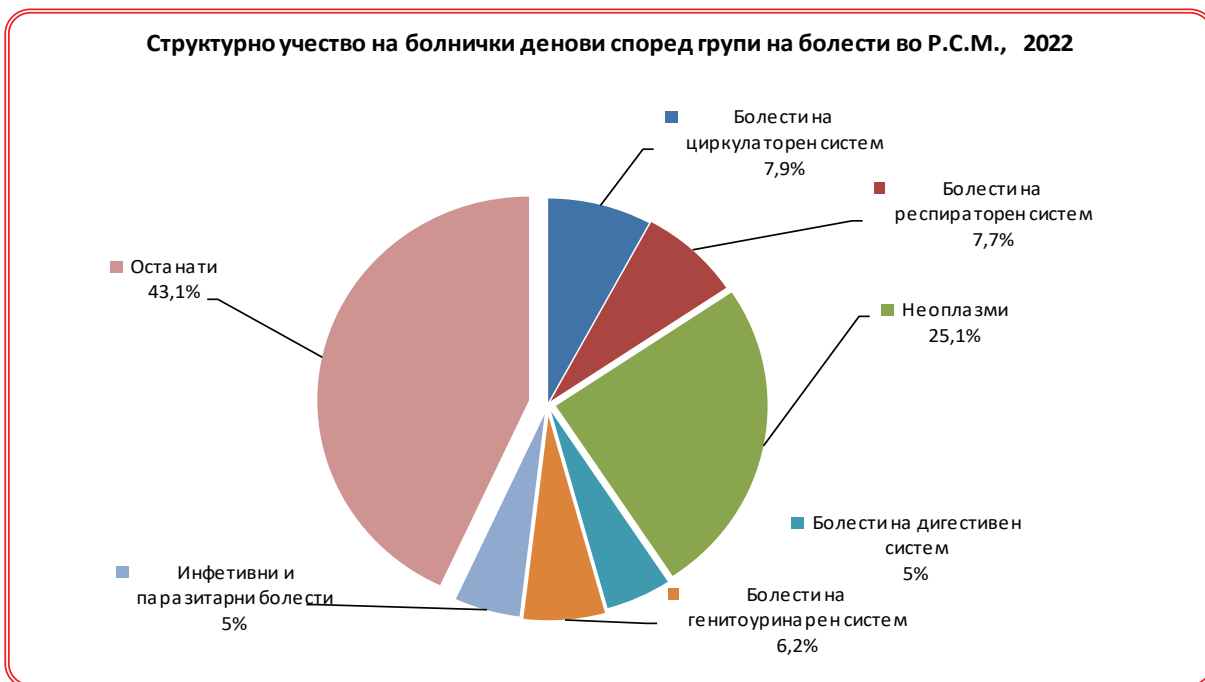
Извор: ИЈЗ на РСМ

Дијаграм 7



Извор: ИЈЗ на РСМ

Дијаграм 8



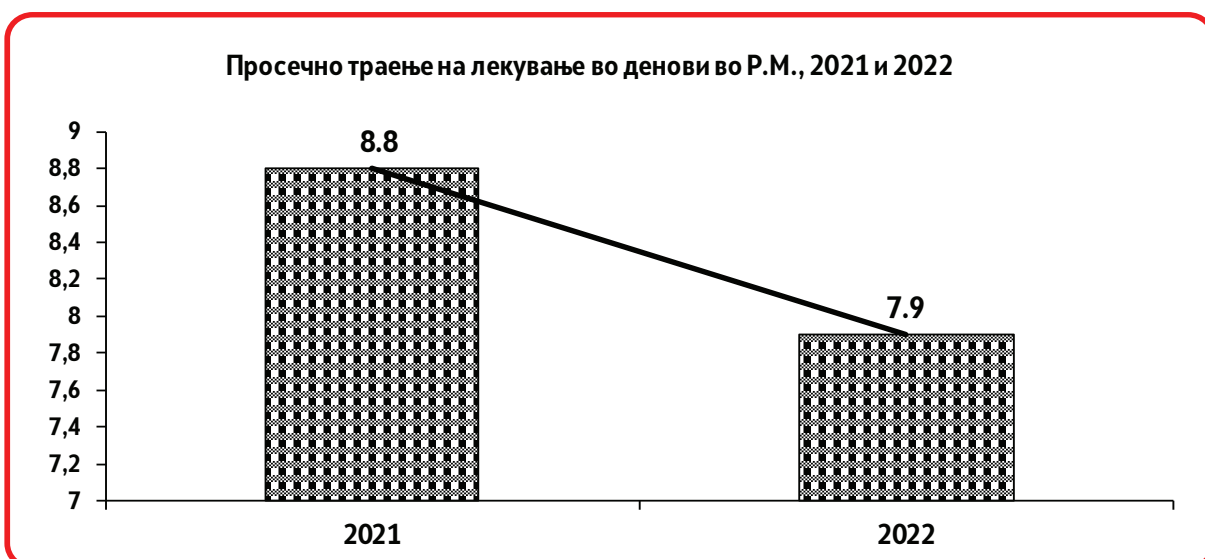
Извор: ИЈЗ на РСМ

2.4.1. Намалување на просечното траење на лекување во 2022 г. на 7.9 од 8.8 дена во 2021 година и тоа кај скоро сите групи на болести, со исклучок на следните, каде се бележи зголемување на просечното траење на лекување во 2022 г. во однос на 2021 г.:

- Болести на крвта и крвотворните органи за 1 ден;
- Неоплазми за 0,2 дена;
- Болести на нервниот систем за 1,1 ден и
- Болести на увото за 0,2 дена.

Дијаграми 9, 10 и 11

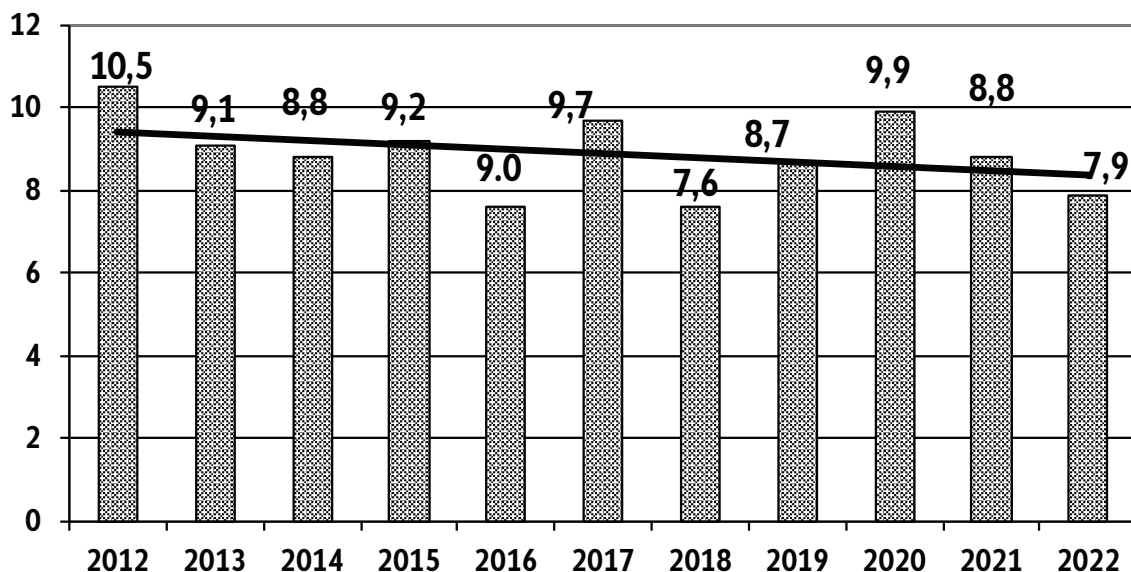
Дијаграм 9



Извор: ИЈЗ на РСМ

Дијаграм 10

Просечно траење на лекување регистрирано во болничката дејност во Р.М., 2012-2022

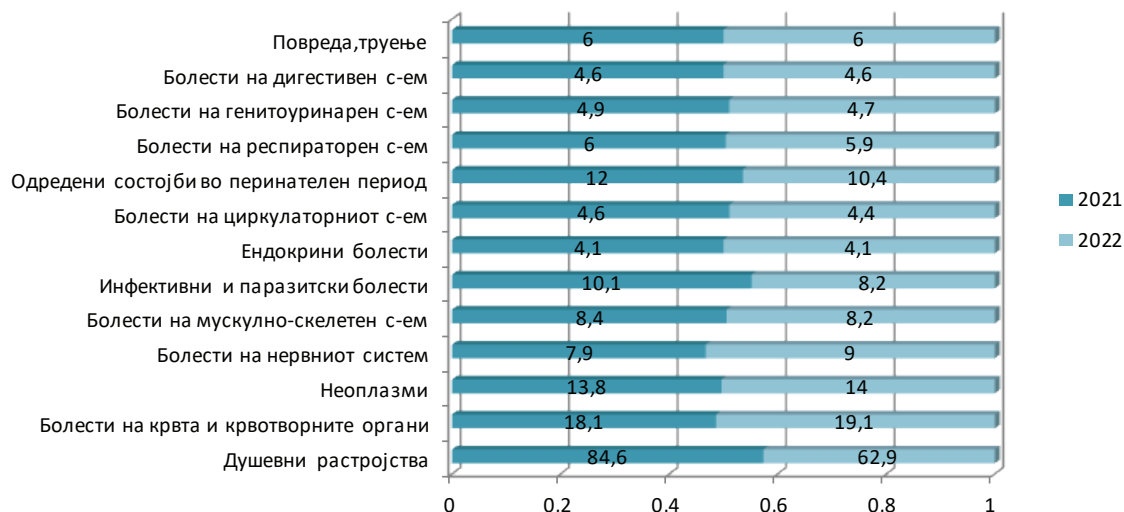


Извор: ИЈЗ на РСМ

- највисоко просечното траење на лекување во 2012 година, а најниско во 2018 и 2022 година

Дијаграм 11

Просечно траење на лекување во денови, по групи на болести во Р.С.М., 2021 и 2022



Извор: ИЈЗ на РСМ

- според групи на болести најдолго лекувани болни се од душевно растројства и во 2021 и во 2022 година

3. Лекувани болни, остварени болнички денови и просечен престој според вид на јавни и приватни болнички установи

Според болнички здравствени организации во Република Северна Македонија во **2022г. најголем број на лекувани болни** 81386, со остварени болнички денови од 374300, и со просечен престој од 4,6 дена, престојувале **во општите болници**.

Потоа следат клиниките и институтите при Клиничкиот центар со 73 152 лекувани болни, со најголем број на остварени болнички денови од 735347 и просечен престој од 10,1 ден.

На третото место во 2022г. е ЈЗО Клиничка болница-Битола „Др Трифун Паскалов“ со 12790 лекувани болни, со 70114 остварени болнички денови и просечен престој од 5,5 дена.

ЈЗУ Градска општа болница „8 Септември“-Скопје со 11626 лекувани болни, потоа следи Клиничка болница „Систина“-Скопје со 7912 лекувани болни; следат центрите за рехабилитација со 6808 лекувани болни; Клиниката за хируршки болести “ Св. Наум Охридски “ со 5258 лекувани болни; Општа болница РЕ-МЕДИКА Скопје со 3201 лекувани болни; Институтот за белодробни болести и ТБЦ на деца - Козле со 2681 лекувани болни; Специјална болница за кардиохирургија “Жан Митрев“; Невропсихијатриски болници; Европска болница за вид; Специјалната болница за гинекологија и акушерство – Мајка Тереза-Скопје со 2205 лекувани болни; и т.н

Табела 10

Според болнички здравствени организации во Република Северна Македонија во **2021г. најголем број на лекувани болни** 80281, со остварени болнички денови од 441204, и со просечен престој од 5,5 дена, престојувале **во општите болници**.

Потоа следат клиниките и институтите при Клиничкиот центар со 63 026 лекувани болни, со најголем број на остварени болнички денови од 666264 и просечен престој од 10,6 дена.

На третото место во 2021г. е ЈЗО Клиничка болница-Битола „Др Трифун Паскалов“ со 12574 лекувани болни, со 82277 остварени болнички денови и просечен престој од 6,5 дена.

ЈЗУ Градска општа болница „8 Септември“-Скопје со 9331 лекувани болни, потоа следи Клиничка болница „Систина“-Скопје со 8010 лекувани болни; следат центрите за рехабилитација со 5310 лекувани болни; Клиниката за хируршки болести “ Св. Наум Охридски “ со 4773 лекувани болни; Општа болница РЕ-МЕДИКА Скопје со 4181 лекувани болни; Специјална болница за кардиохирургија “Жан Митрев“; Невропсихијатриски болници; Специјалната болница за гинекологија и акушерство – Мајка Тереза-Скопје со 2205 лекувани болни; Институтот за белодробни болести и ТБЦ на деца - Козле и т.н

Табела 9

4. Лекувани болни и болнички морбидитет на 10000 жители во центрите за јавно здравје и подрачјата кои ги покриваат

Во вкупниот број на лекувани болни во болничко-стационарните установи според **центрите за јавно здравје и подрачјата кои ги покриваат во 2021г.**, најголем број на болни се од болничко-стационарните установи од Скопје и неговото подрачје 102568 со $Mб/10000 = 1630,2$ што претставува скоро половина од вкупниот број на лекувани болни во Република Македонија. Потоа следат од болничко-стационарните установи од Охрид и нејзиното подрачје со 26 121 лекувани болни и морбидитет од 1731,8‰; Битола со 19 814 лекувани болни и морбидитет од 1061,9‰; Тетово со 12 377 лекувани болни и морбидитет од 384,5‰; Велес со 11 798 лекувани болни и морбидитет од 633,7; Штип со 9 212 лекувани болни и $Mб/10000 = 918,2$; Прилеп со 7 272 лекувани болни и морбидитет од 663‰; Куманово со 6 542 лекувани болни и $Mб/10000 = 371,3$; Струмица со 5 886 лекувани болни и морбидитет од 552,2‰; и со најмал број на лекувани болни во 2021г. се регистрирани во Кочани 2 944 со морбидитет од 273,4 лекувани болни на 10 000 жители.

Табела 11

Во вкупниот број на лекувани болни во болничко-стационарните установи според **центрите за јавно здравје и подрачјата кои ги покриваат во 2022г.**, најголем број на болни се од болничко-стационарните установи од Скопје и неговото подрачје 116889 со $Mб/10000 = 1897,7$ што претставува скоро половина од вкупниот број на лекувани болни во Република Македонија. Потоа следат од болничко-стационарните установи од Охрид и нејзиното подрачје со 28 085 лекувани болни и морбидитет од 1850,7‰; Битола со 21 593 лекувани болни и морбидитет од 1240,1‰; Тетово со 13 510 лекувани болни и морбидитет од 423,5‰; Велес со 10 456 лекувани болни и морбидитет од 556,8; Штип со 9 701 лекувани болни и $Mб/10000 = 964,4$; Прилеп со 6 727 лекувани болни и морбидитет од 579,3‰; Куманово со 6 077 лекувани болни и $Mб/10000 = 345,2$; Струмица со 6 001 лекувани болни и морбидитет од 563,4‰ и со најмал број на лекувани болни во 2022г. се регистрирани во Кочани 2 347 со морбидитет од 214 лекувани болни на 10 000 жители.

Табела 12

СПЕЦИЈАЛЕН ДЕЛ

ОСНОВНИ КАРАКТЕРИСТИКИ НА БОЛНИЧКИОТ МОРБИДИТЕТ ВО РЕПУБЛИКА СЕВЕРНА МАКЕДОНИЈА ВО 2021 и 2022 ГОДИНА

група : ИНФЕКТИВНИ И ПАРАЗИТСКИ БОЛЕСТИ
(шифра А00 - В99)

Инфективните и паразитските болести се често застапени во патологијата на населението во Република Северна Македонија и се на седмото место во 2022г, додека во 2021г. биле на првото место заедно со неоплазмите (за прв пат, благодарение на пандемијата со вирусот ковид-19), а биле на петото место во 2020г и 2019г, во структурата на групите на болести и состојби регистрирани во болничко-стационарната дејност.

Бројот на лекувани болни во болничко - стационарната дејност од инфективни и паразитски болести во 2022г. се намалил за 61,1% во однос на 2021г. т.е. од 27147 во 2021 на 10548 лекувани болни во 2022г.(ова рапидно намалување е резултат на намалување на пандемијата со ковид-19 вирусот).

Намален е и бројот на остварени болнички денови за 68,5% во 2022 во однос на 2021г.

Просечното траење на лекување по еден случај во денови е намалено од 10,1 во 2021 на 8.2 денови во 2022 година.

Табели 1,2,3,4 и 6 и дијаграми 11 и 12

Болничкиот морбидитет во 2022г. е намален на 57.6% од 130,8% во 2021г.

Дијаграм 11



Извор: ИЈЗ на РСМ

Дијаграм 12



Извор: ИЈЗ на РСМ

II. група : НЕОПЛАЗМИ (шифра C00-D48)

Социјално-медицинското значење на неоплазмите се истакнува во потполна мерка денес со оглед на порастот на инциденцата и преваленцата, особено на малигните неоплазми, кои се јавуваат како втора причина за смрт на населението во Република Северна Македонија, после болести на циркулаторниот систем.

Неоплазмите го заземаат првото место во структурата на групите на болести и состојби регистрирани во болничко-стационарната дејност и во двете анализирани години 2021г и 2022 година.

Бројот на **лекувани болни** во 2022г. е поголем за 13,9% во споредба со 2021г, т.е. од 27303 во 2021 на 31085 лекувани болни во 2022г

Зголемен е бројот на остварени **болнички денови** за 15,7% во 2022 во однос на 2021г.

Просечното траење на лекување по еден случај во денови е зголемено од 13.8 во 2021 на 14 денови во 2022 година.

Табели 1,2,3,4 и 6 и дијаграми 13 и 14

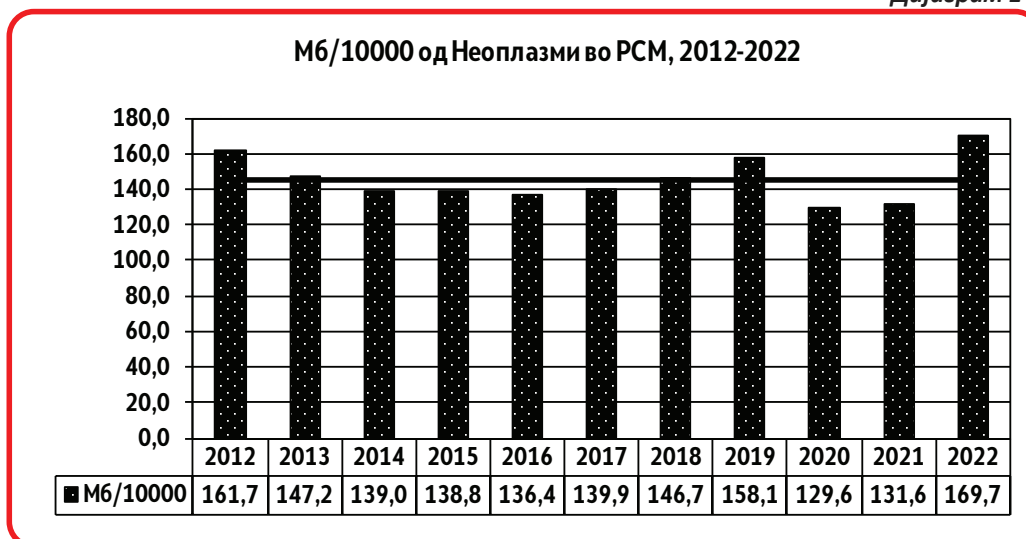
Болничкиот морбидитет во 2022г. е зголемен на 169.7‰ од 131,6‰ во 2021г.

Дијаграм 13



Извор: ИЈЗ на РСМ

Дијаграм 14



Извор: ИЈЗ на РСМ

**III. група : БОЛЕСТИ НА КРВТА И КРВОТВОРНИТЕ ОРГАНИ
И ОДРЕДЕНИ БОЛЕСТИ ШТО ГО ЗАФАЌААТ ИМУНИОТ СИСТЕМ
(шифра D50 - D89)**

Од болести на крвта и крвотворните органи и одредени болести што го зафаќаат имуниот систем регистрирани се поголем број на **лекувани болни** во 2022 во однос на 2021г., и тоа за 11%. Зголемен е и бројот на остварени **болнички денови** за 16,9% во 2022 во однос на 2021г.

Просечното траење на лекување по еден случај во денови е зголемено од 18.1 во 2021 на 19.1 ден во 2022 година.

Табели 1,2,3,4 и 6 и дијаграми 15 и 16

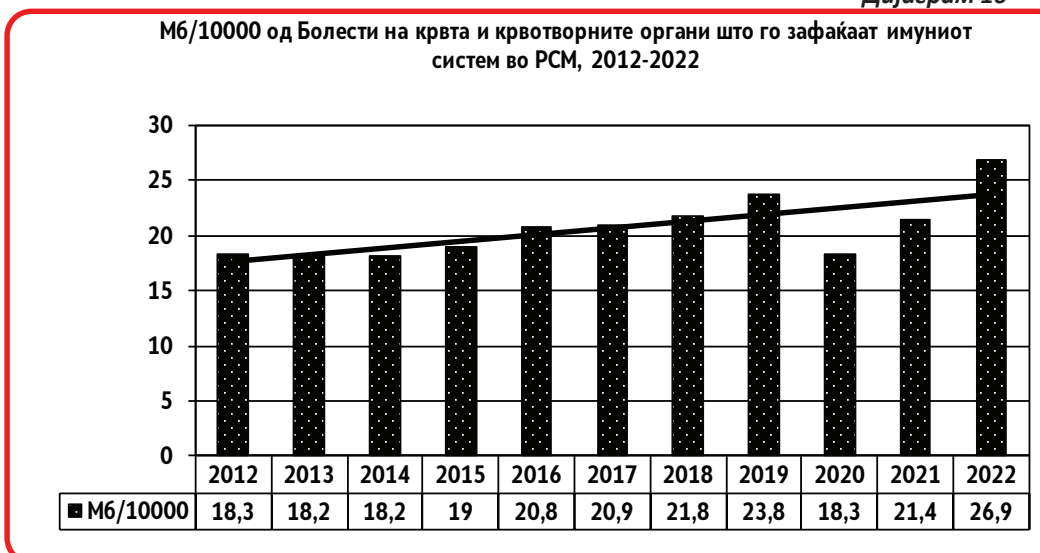
Болничкиот морбидитет е исто така зголемен од 21,4% во 2021 на 26,9% во 2022г.

Дијаграм 15



Извор: ИЈЗ на РСМ

Дијаграм 16



Извор: ИЈЗ на РСМ

IV. група : ЕНДОКРИНИ, НУТРИТИВНИ И МЕТАБОЛИЧНИ БОЛЕСТИ (шифра E00 - E90)

Од ендокрини, нутритивни и метаболични болести регистрирани се поголем број на лекувани болни во 2022 во однос на 2021г., за 25,7%

Зголемен е и бројот на остварени болнички денови за 26.8% во 2022 во однос на 2021г.

Просечното траење на лекување по еден случај во денови е исто и во двете години и изнесува 4,1 ден.

Табели 1,2,3,4 и 6 и дијаграми 17 и 18

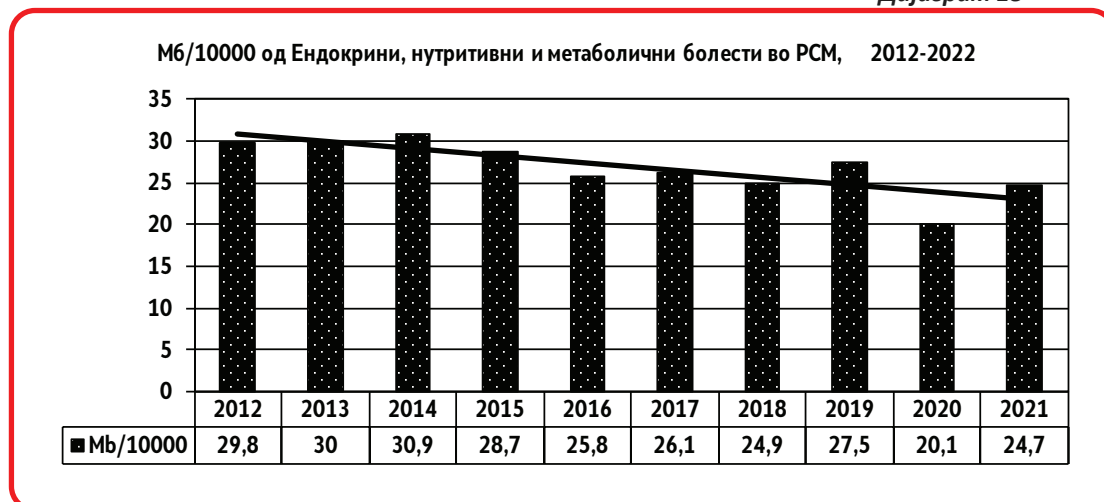
Болничкиот морбидитет во 2022г. е зголемен на 35.2% од 24.7% во 2021г.

Дијаграм 17



Извор: ИЈЗ на РСМ

Дијаграм 18



Извор: ИЈЗ на РСМ

**V. група : ДУШЕВНИ РАСТРОЈСТВА И РАСТРОЈСТВА
ВО ОБНОСКИТЕ
(шифра F00 - F99)**

Болестите од групата на душевни растројства и растројства во обносните на кои што влијаат се покомплексните околности на кои наидува човекот во животот, како и динамичноста во темпото и мултикаузалните системски фактори од материјалната сфера на општеството, се јавуваат се почесто без разлика на возраста.

Болестите од оваа група се често застапени во патологијата на населението во Република Северна Македонија и се на дванаесеттото место во 2022г, а биле на тринаесеттото место во 2021 година во структурата на групите на болести и состојби регистрирани во болничко-стационарната дејност.

Од анализата на дадените години се забележува зголемување на бројот на лекувани болни за 12.8% во 2022 во однос на 2021г; а намалување на бројот на остварени болнички денови за 16% во 2022 во однос на 2021г. и намалување на бројот на денови на просечно траење на лекување на 62,9 дена во 2022 од 84,6 дена во 2021 година.

Табели 1,2,3,4 и 6 и дијаграми 19 и 20

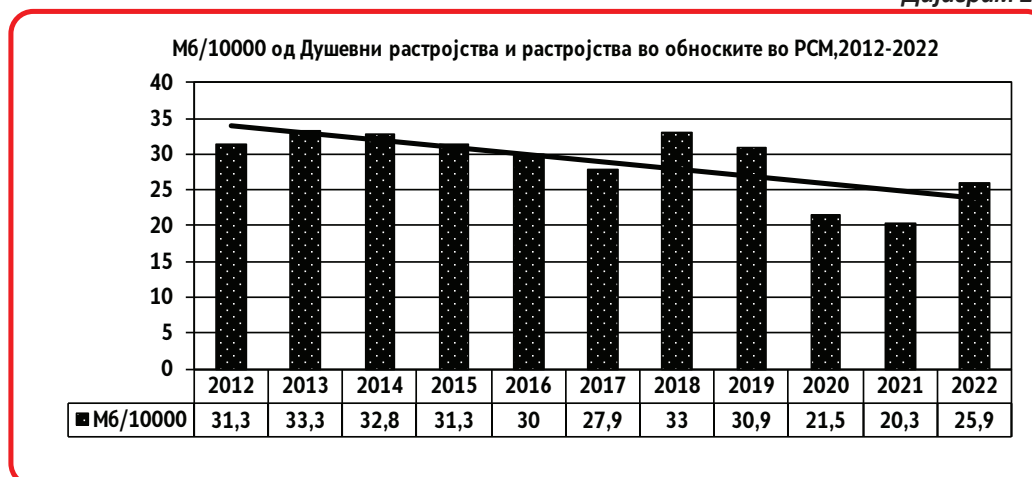
Болничкиот морбидитет во 2022г. е зголемен на 25,9% во однос на морбидитетот од 2021г., кога изнесувал 20,3%.

Дијаграм 19



Извор: ИЈЗ на РСМ

Дијаграм 20



Извор: ИЈЗ на РСМ

**VI. група : БОЛЕСТИ НА НЕРВНИОТ СИСТЕМ
(шифра G00 - G99)**

Бројот на лекувани болни од болести на нервниот систем во 2022г. се зголемил за 35% во однос на 2021, т.е. од 2712 во 2021 на 3661 лекувани болни во 2022г.

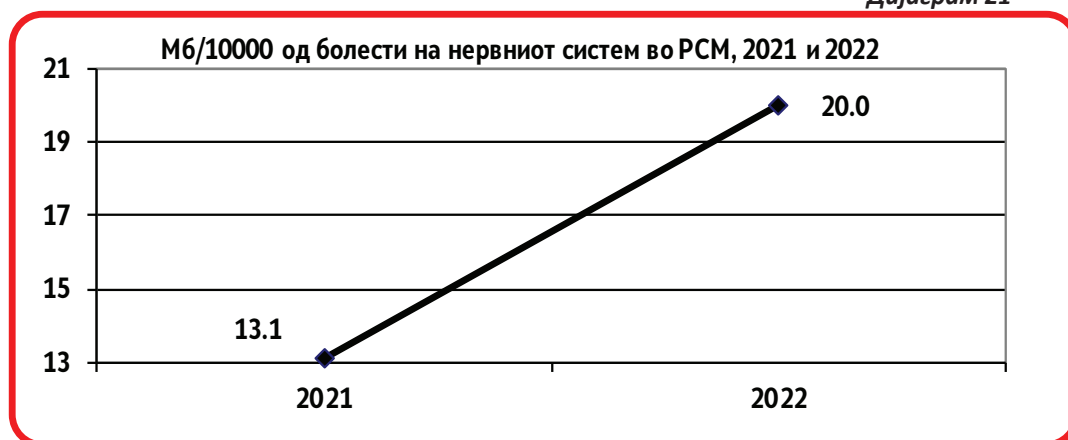
Бројот на остварени болнички денови е зголемен за 54,1% во 2022 во однос на 2021г.

Просечното траење на лекување по еден случај во денови е исто така зголемено на 9 во 2022 од 7.9 дена во 2021 година.

Табели 1,2,3,4 и 6 и дијаграми 21 и 22

Болничкиот морбидитет од болести на нервниот систем во 2022г. е зголемен и изнесува 20%оо, во однос на 2021г кога бил 13.1 %оо.

Дијаграм 21



Извор: ИЈЗ на РСМ

Дијаграм 22



Извор: ИЈЗ на РСМ

**VII. група : БОЛЕСТИ НА ОКОТО И НА АДНЕКСИТЕ
(шифра Н00 - Н59)**

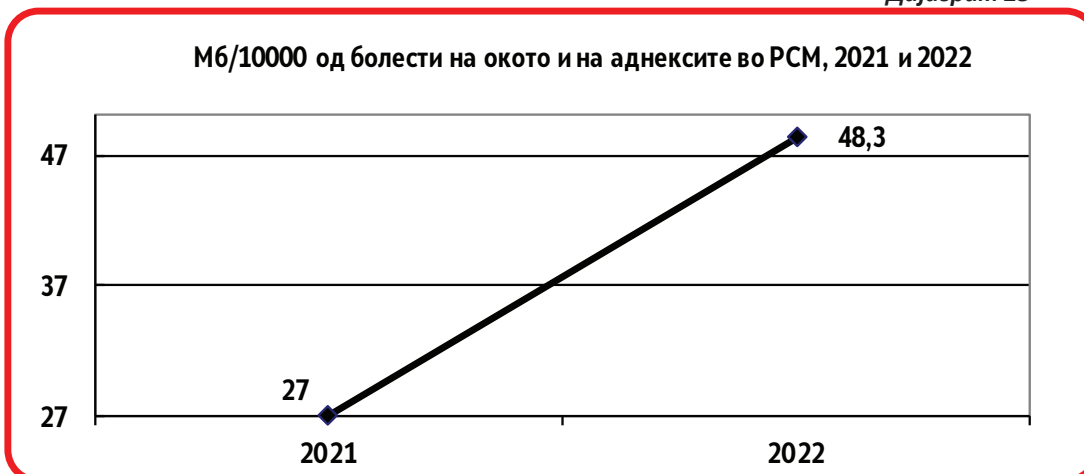
Од болести на окото и на аднексите во 2022г. се лекувани 8855, а во 2021г. 5611 болни.
(зголемување за 57.8% во 2022 во однос на 2021г.)

Во 2022г. бројот на остварените болнички денови се зголемува за 14,7 индексни поени во однос на 2021., а просечното траење на лекување по еден случај е намалено од 1,8 денови во 2021г на 1,3 денови во 2022 година.

Табели 1,2,3,4 и 6 и дијаграми 23 и 24

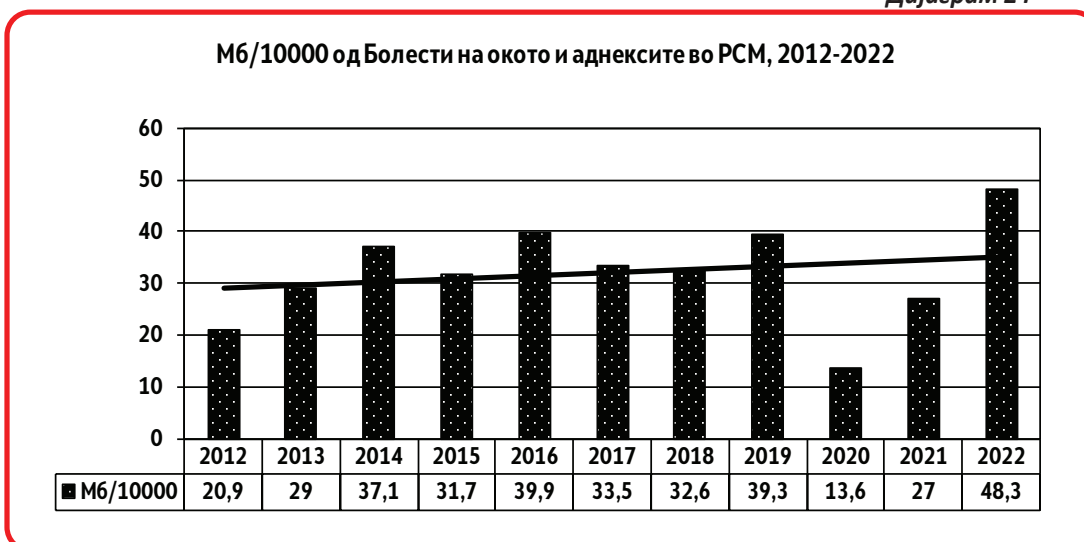
Болничкиот морбидитет во 2022г. е зголемен на 48,3‰ во однос на морбидитетот од 2021г., кога изнесувал 27,0‰.

Дијаграм 23



Извор: ИЈЗ на РСМ

Дијаграм 24



Извор: ИЈЗ на РСМ

VIII. група : БОЛЕСТИ НА УВОТО И НА МАСТОИДНИОТ ИЗРАСТОК (шифра Н60 - Н95)

Болестите на увото и на мастоидниот израсток учествуваат со 0.4% во 2022г, а со 0,3% во 2021 година во вкупниот број на лекувани болни во болничко - стационарната дејност во Република Северна Македонија. Бројот на лекувани болни е зголемен за 38% во 2022 во однос на 2021г.

Во 2022г. бројот на остварените болнички денови се зголемува на 4224 во однос на 2922 во 2021г - за 44,6%.

Просечното траење на лекување по еден случај се зголемува на 4,5 денови во 2022 од 4,3 денови во 2021г.

Табели 1,2,3,4 и 6 и дијаграми 25 и 26

Болничкиот морбидитет во 2022г. е зголемен на 5.1‰ во однос на морбидитетот од 2021г., кога изнесувал 3.3‰.

Дијаграм 25



Извор: ИЈЗ на РСМ

Дијаграм 26



Извор: ИЈЗ на РСМ

**IX. група : БОЛЕСТИ НА ЦИРКУЛАТОРЕН СИСТЕМ
(шифра I00 - I99)**

Болестите на циркулаторниот систем повеќе од 20 години претставуваат голем социјално-медицински проблем во Република Северна Македонија, за што говорат и податоците за бројот на лекуваните болни во болничко-стационарната дејност. Посебно негативна тенденција е зафатеноста на помладите возрасни групации, големиот број на остварени болнички денови, појавата на инвалидност, раното пензионирање, како и предвременото умирање.

Болестите од оваа група паѓаат на второто место во 2021 и 2022 година, а биле на првото од 2000 до 2005г во структурата на групите на болести и состојби регистрирани во болничко-стационарната дејност во Република Северна Македонија. Во вкупно регистрираните болести тие учествуваат со процентуалната застапеност од 13.9 во 2022, а со 12,2 во 2021 година.

Од болести на циркулаторен систем во 2021г. се лекувале 24854 болни, кои оствариле 113565 болнички денови, со просечното траење на лекување по еден случај од 4,6 дена.

Во 2022г. бројот на **лекувани болни** се зголемил за 24.1% во однос на 2021г. **Остварените болнички денови** се зголемени за 20.4%, а **просечното траење на лекување по еден случај** е намалено од 4,6 дена во 2021 на 4,4 дена во 2022г.

Табели 1,2,3,4 и 6 и дијаграми 27 и 28

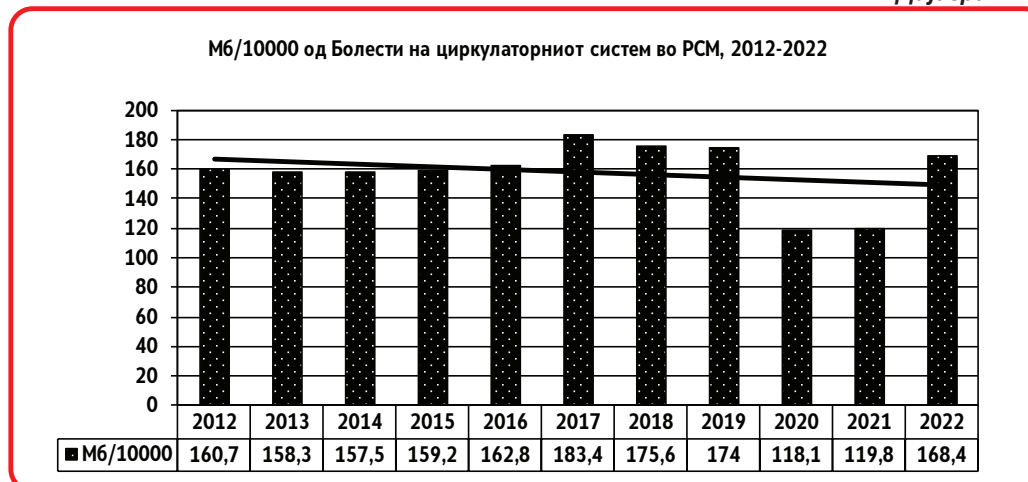
Болничкиот морбидитет во 2022г. е зголемен на 168.4‰ во однос на морбидитетот од 2021г. кога изнесувал 119,8‰.

Дијаграм 27



Извор: ИЈЗ на РСМ

Дијаграм 28



Извор: ИЈЗ на РСМ

Х. група : БОЛЕСТИ НА РЕСПИРАТОРЕН СИСТЕМ (шифра J00 - J99)

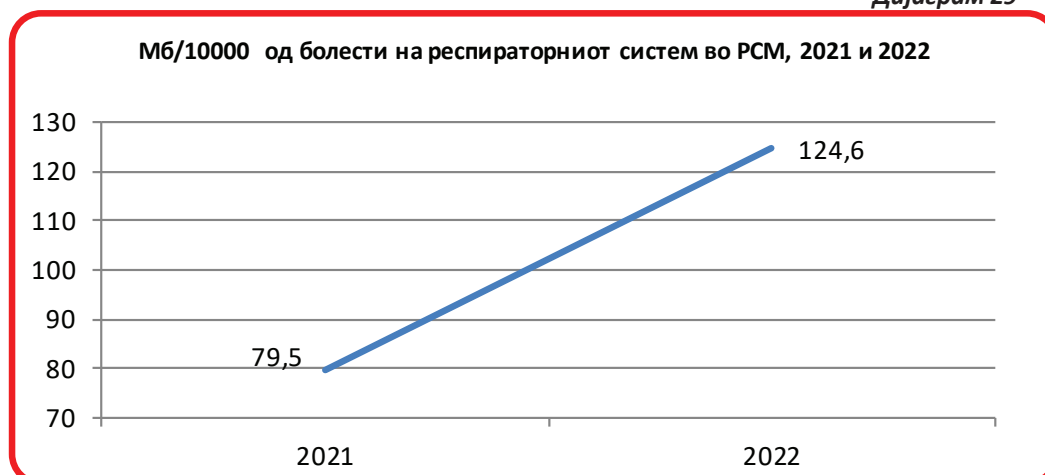
Загадувањето на животната средина, посебно загадувањето на воздухот допринесува респираторните болести да се на првото место во морбидитетот на популацијата од 2006, а на второ до 2005г., додека во 2021 се со 8.1% учество, а со 10.3% учество во 2022 година во вкупно лекуваните.

Во 2022г. од овие болести се лекувани 22816 болни кои се за 38.3% повеќе во однос на лекуваните во 2021г., кои оствариле и поголем број болнички денови за 34.2% и поголем болнички морбидитет од 124.6‰ во 2022г во однос на 79,5‰ од 2021 година.

Просечното траење на лекување по еден случај во денови се намалува од 6 дена во 2021 на 5,9 дена во 2022 година.

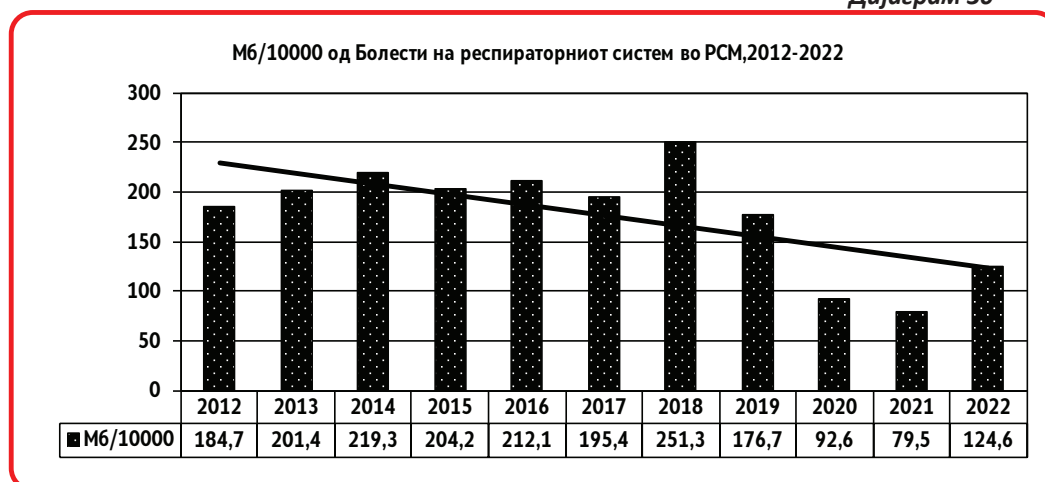
Табели 1,2,3,4 и 6 и дијаграми 29 и 30

Дијаграм 29



Извор: ИЈЗ на РСМ

Дијаграм 30



Извор: ИЈЗ на РСМ

XI. група : БОЛЕСТИ НА ДИГЕСТИВНИОТ СИСТЕМ (шифра K00 - K93)

Болестите од оваа група се често застапени во патологијата на населението во Република Северна Македонија и се на третото место до 2007 година, на четвртото место во 2010, 2011 и 2012 година, на шесттото во 2021 и на петтото во 2022 година во структурата на групите на болести и состојби регистрирани во болничко - стационарната дејност.

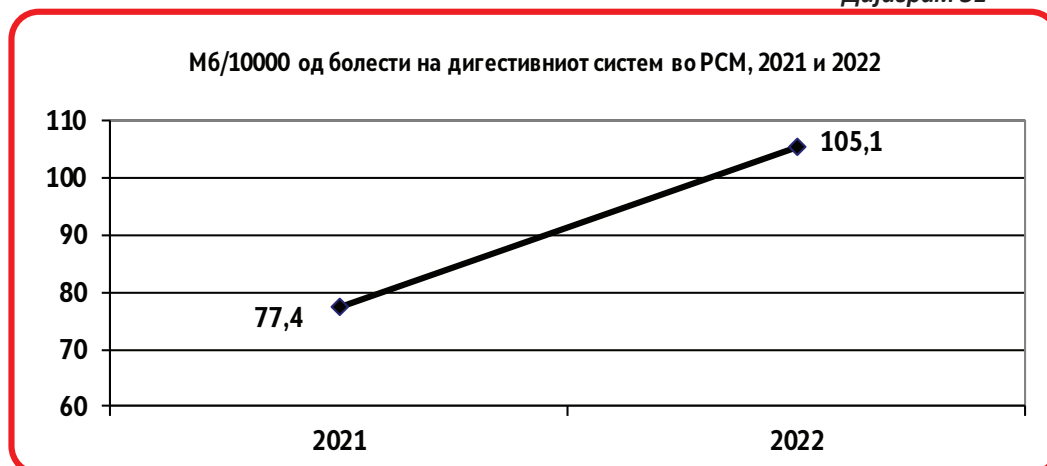
Во вкупно регистрираните болести во 2022г. тие учествуваат со 8.7%.

Во 2022г. од овие болести се **лекувани** 19243 болни за 19.8% повеќе во однос на 2021г., кои оствариле поголем број **болнички денови** во 2022 во однос на 2021 за 17,5% и поголем **болнички морбидитет** од 105,1‰ (77.4‰ во 2021г)

Просечното траење на лекување по еден случај во денови е исто и во двете години и изнесува 4,6 дена.

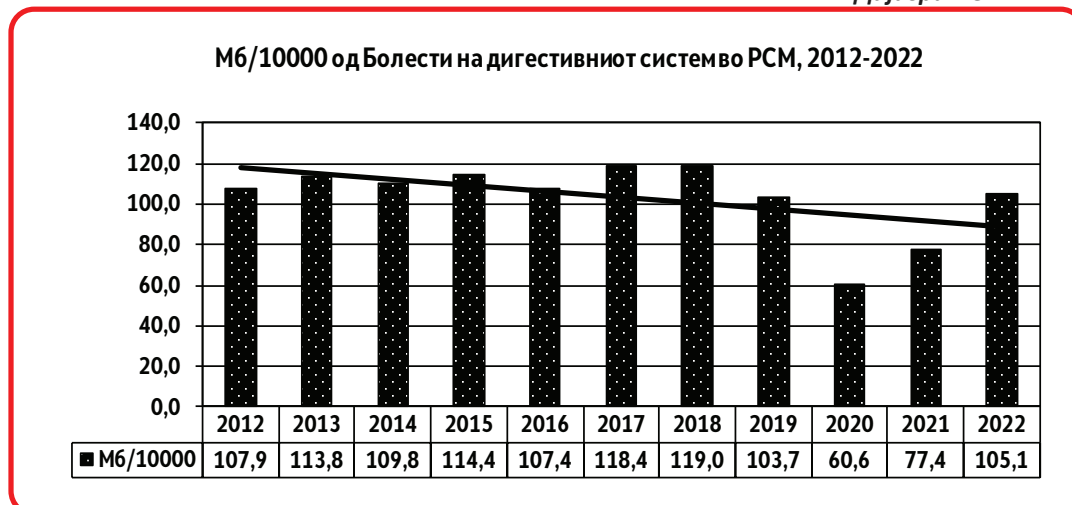
Табели 1,2,3,4 и 6 и дијаграми 31 и 32

Дијаграм 31



Извор: ИЈЗ на РСМ

Дијаграм 32



Извор: ИЈЗ на РСМ

XII. група : БОЛЕСТИ НА КОЖАТА И ПОТКОЖНОТО ТКИВО (шифра L00 - L99)

Од болестите на кожата и поткожното ткиво во болничко-стационарната дејност во Р. Северна Македонија во 2022г. се регистрирани поголем број на случаи 3151 (за 45,7% повеќе од 2021г.); поголем број на остварени болнички денови за 42,5% во 2022 во однос на 2021г., и поголем морбидитет од 17.2‰ (10,4‰ во 2021г).

Во вкупниот број на лекувани болни во болничко стационарната дејност во Републиката, лекуваните болни од овие болести се застапени со 1,1% во 2021г, и со 1.4% во 2022г во вкупниот морбидитет.

Просечното траење на лекување по еден случај во денови во 2022г е намалено на 4.9 од 5 дена, колку што биле во 2021г.

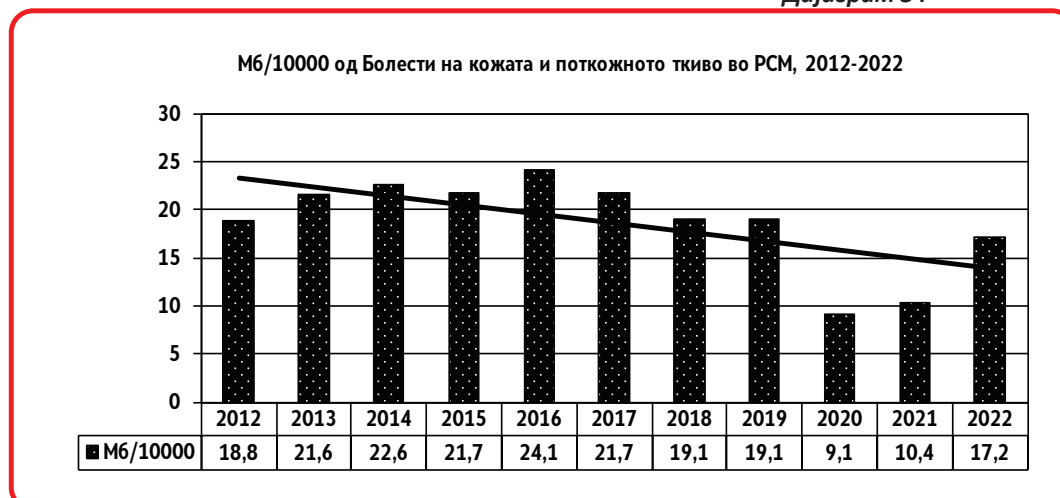
Табели 1,2,3,4 и 6 и дијаграми 33 и 34

Дијаграм 33



Извор: ИЈЗ на РСМ

Дијаграм 34



Извор: ИЈЗ на РСМ

**XIII. група : БОЛЕСТИ НА МУСКУЛНОСКЕЛЕТНИОТ СИСТЕМ
И НА СВРЗНОТО ТКИВО
(шифра M00 - M99)**

Појавата на болестите на мускулноскелетниот систем и на сврзното ткиво се поврзани со продолжувањето на просечниот век на живеење и зголемувањето во постарите возрасни групи на населението.

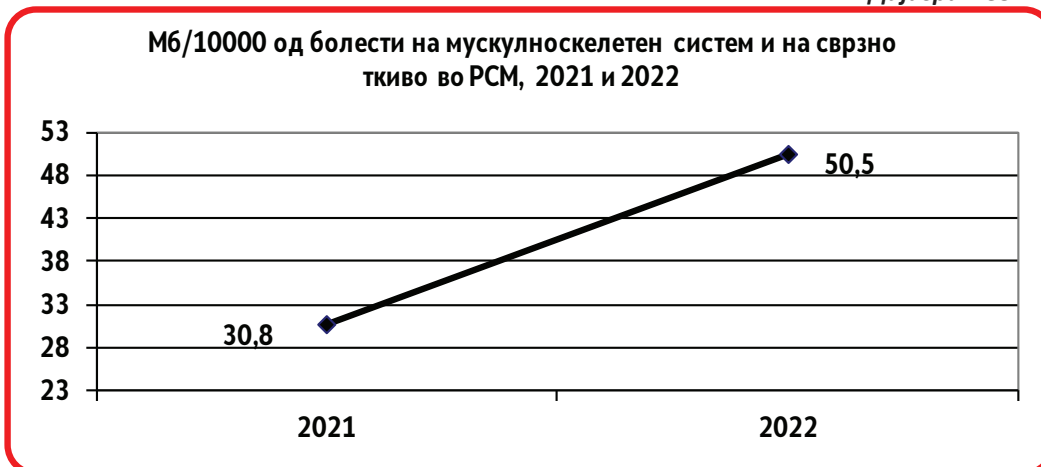
Во 2021г. од болести на мускулноскелетниот систем и на сврзното ткиво во болничко-стационарната дејност во Република Северна Македонија се лекувани 6395 болни кои оствариле 53791 болнички денови, со просечно траење на лекување по еден случај од 8.4 дена.

Во 2022г. бројот на лекуваните болни е поголем и изнесува 9256, со поголем број на остварени болнички денови од 76143 и помало просечно траење на лекување од 8,2 дена, во споредба со 8,4 дена во 2021 година.

Следејќи ја стапката на морбидитет во анализираниот период, се забележува пораст на 50.500 во 2022 од 30.8%00 во 2021 година.

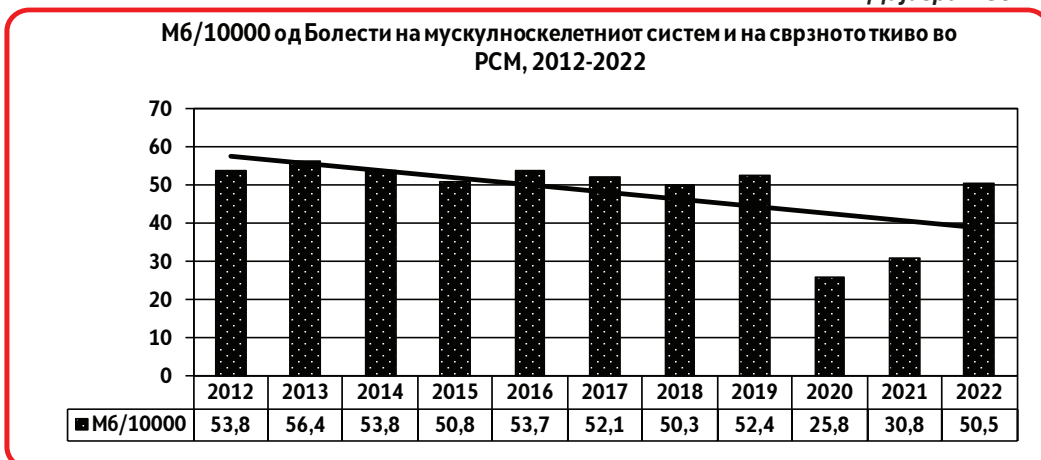
Табели 1,2,3,4 и 6 и дијаграми 35 и 36

Дијаграм 35



Извор: ИЈЗ на РСМ

Дијаграм 36



Извор: ИЈЗ на РСМ

**XIV група : БОЛЕСТИ НА ГЕНИТОУРИНАРНИОТ СИСТЕМ
(шифра N00 - N99)**

Бројот на лекувани болни во 2022г. е 22828 со остварени 107177 болнички денови (за 4,6 повеќе во однос на 2021г.), а во 2021г. се лекувани 20771 болни (за 9.9% повеќе во 2022), кои оствариле 102482 болнички денови.

Просечното траење на лекување по еден случај во денови во 2022г. е пократко и изнесува 4.7 дена, во однос на 2021 г. (4,9 дена).

Стапката на морбидитет перманентно се зголемува од 63.9‰ во 2001г, на 91.6‰ во 2008 година. Во 2009 се забележува пад на стапката на 85.5‰, за во 2011 и 2012 повторно да има пораст на 95.2‰ и 121.1‰ во 2014 година. Во 2015 година се забележува повторно опаѓање на морбидитетот на 118.3‰, и во 2021г. пораст на 100,1‰, и во 2022 исто така пораст на 124.6‰.

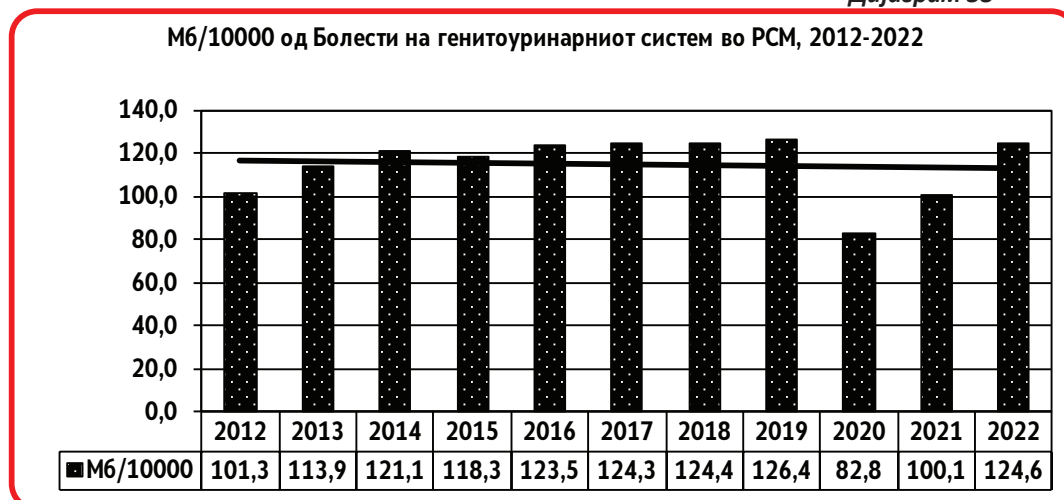
Табели 1,2,3,4 и 6 и дијаграми 37 и 38

Дијаграм 37



Извор: ИЈЗ на РСМ

Дијаграм 38



Извор: ИЈЗ на РСМ

**XV. група : БРЕМЕНОСТ, ПОРОДУВАЊЕ И ПУЕРПЕРИУМ
(шифра 000 - 099)**

Бројот на лекувани болни од групата на бременост, породување и пуерпериум во 2021г. изнесува 6415, а во 2022 – 6601 и е поголем за 2,9 индексни поени во однос на 2021г.

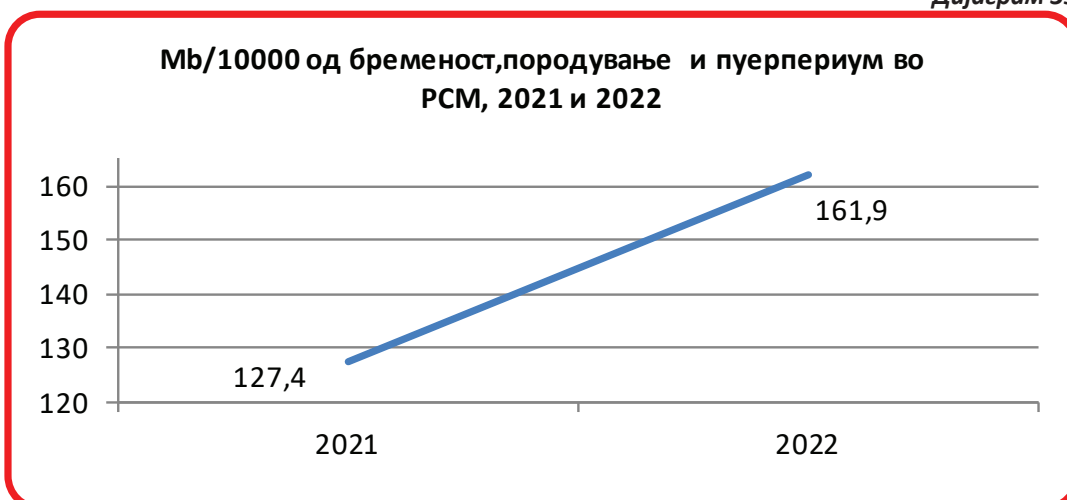
Бројот на остварени болнички денови во 2021г. изнесува 19007, а просечното траење на лекување по еден случај 3 дена.

Во 2022г. бројот на остварените болнички денови се намалува за 4.9% и изнесува 18084, и просечното траење на лекување по еден случај исто се намалува на 2.7 дена.

Стапката на морбидитетот во 2021г. е 127.4‰, а во 2022г. се зголеμουва на 161.9‰.

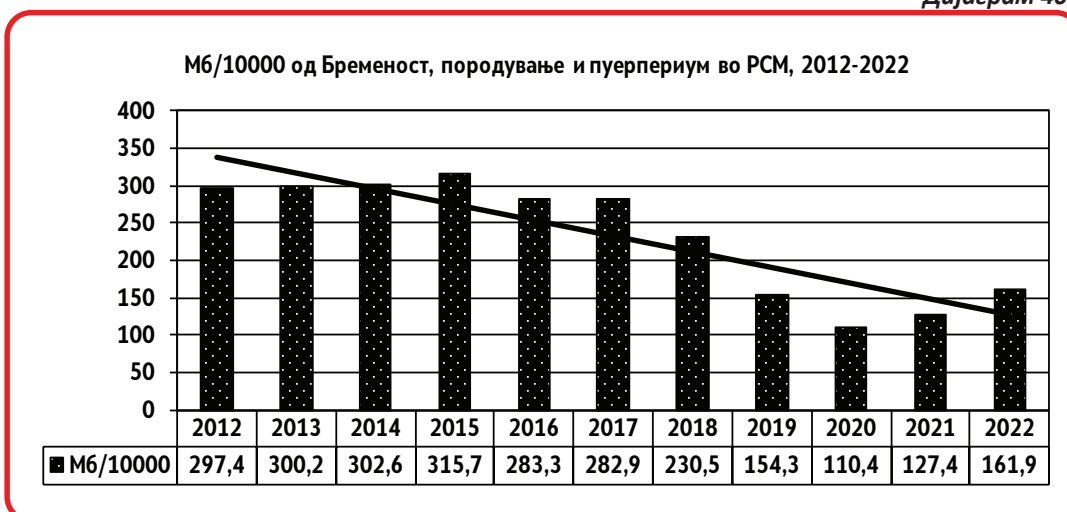
Табели 1,2,3,4 и 6 и дијаграми 39 и 40

Дијаграм 39



Извор: ИЈЗ на РСМ

Дијаграм 40



Извор: ИЈЗ на РСМ

XVI. група: ОДРЕДЕНИ СОСТОЈБИ ШТО НАСТАНУВААТ ВО ПЕРИНАТАЛНИОТ ПЕРИОД (шифра P00 - P96)

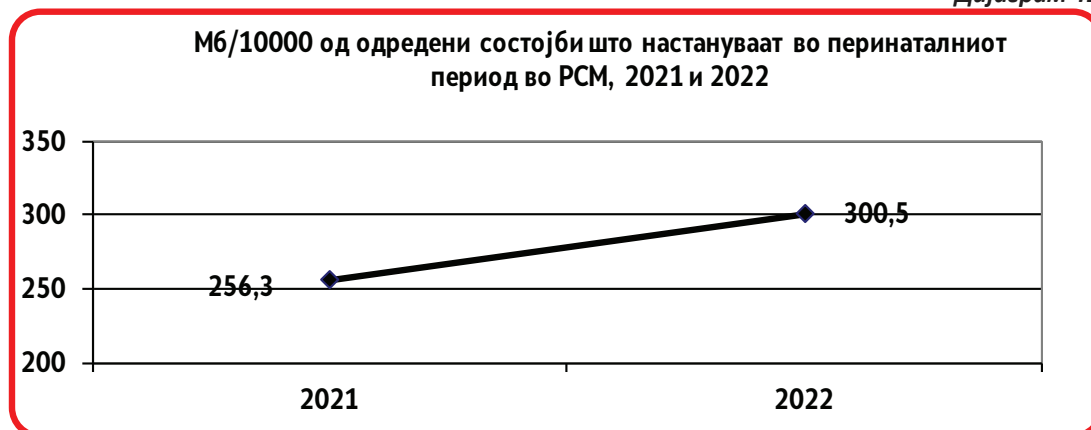
Според податоците од болничките установи во Републиката во кои се остварува здравствената заштита на мајките и новороденчињата, во 2022г. **лекувани** се вкупно 517 случаи од одредени состојби настанати во перинаталниот период, а во 2021г. се лекувани 525 (за 1,5% помалку) случаи.

Во 2021г. овие болни оствариле 6313 **болнички денови** со просечно траење на лекување од 12 дена, а во 2022г. – 5388 болнички денови (за 14.7% помалку), и пократко **просечно траење на лекување** од 10.4 дена.

Стапката на морбидитет во 2001г. е 461.2‰, во 2007г. е највисока 658.7‰, а во 2013г. се намалува на 366.1‰ од однос на споменатите години. Во 2014 стапката на морбидитет се зголемува, во 2015 се намалува и изнесува 340.3‰ а во 2016 повторно се зголемува и изнесува 403.4‰. Во 2021 изнесува 256,3‰, а во 2022 се зголемува во однос на 2021г. и изнесува 300,5‰.

Табели 1,2,3,4 и 6 и дијаграми 41 и 42

Дијаграм 41



Извор: ИЈЗ на РСМ

Дијаграм 42



Извор: ИЈЗ на РСМ

**XVII. група: КОНГЕНИТАЛНИ МАЛФОРМАЦИИ, ДЕФОРМАЦИИ
И ХРОМОЗОМСКИ НЕНОРМАЛНОСТИ
(шифра Q00 - Q99)**

Конгениталните малформации, деформации и хромозомски ненормалности се група на болести и состојби, посебно значајни за анализа и проучување, од причина што нивното настанување е во директна врска со појавата на низа ендогени, односно тератогени фактори, но и егзогени фактори на надворешната средина (радиоактивно зрачење, хемиски агенси, вируси и друго).

Во 2021г. лекувани се вкупно 1487 случаи, а во 2022г 1778.

Во 2021г. овие болни оствариле 6546 болнички денови со просечно траење на лекување од 4.4 дена, а во 2022г. – 8037 болнички денови (за 22.8% повеќе), и подолго просечно траење на лекување од 4,5 дена.

Стапката на морбидитет во 2022 година се зголемува на 9.7‰ од 7.2‰.

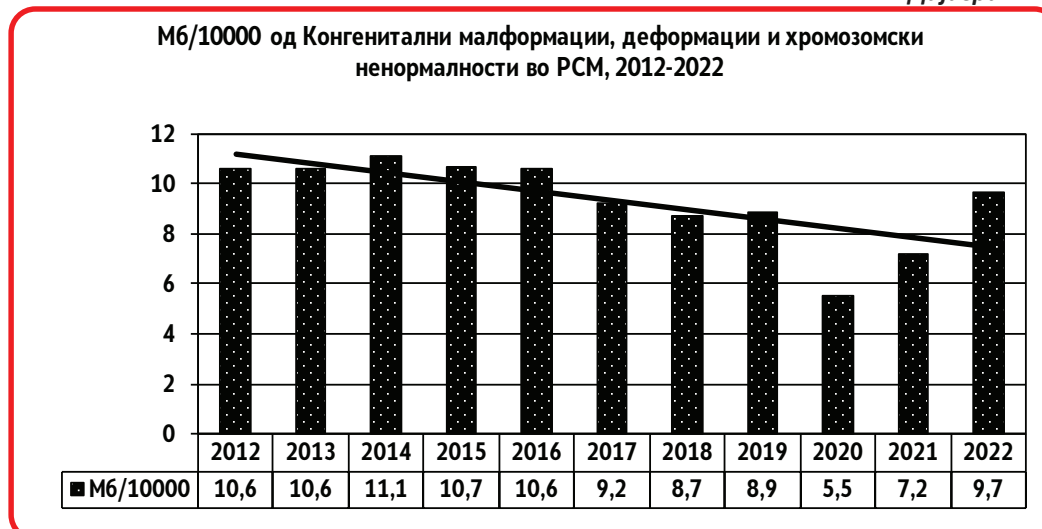
Табели 1,2,3,4 и 6 и дијаграми 43 и 44

Дијаграм 43



Извор: ИЈЗ на РСМ

Дијаграм 44



Извор: ИЈЗ на РСМ

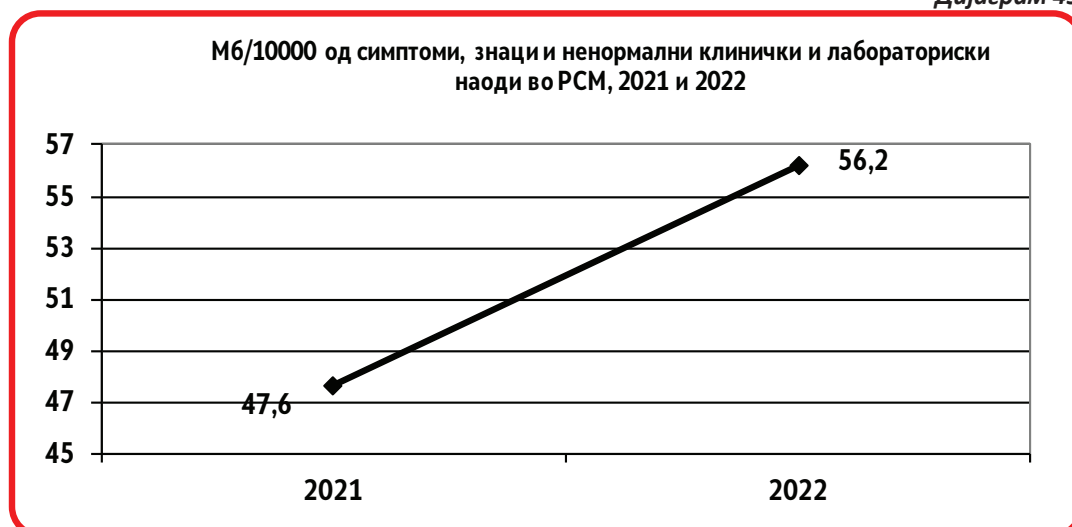
XVIII. група: СИМПТОМИ, ЗНАЦИ И НЕНОРМАЛНИ КЛИНИЧКИ И ЛАБОРАТОРИСКИ НАОДИ, НЕКЛАСИФИЦИРАНИ НА ДРУГО МЕСТО (шифра R00 - R99)

Во болничко-стационарната дејност во Р. Македонија групата на симптоми, знаци и ненормални клинички и лабораториски наоди, неклассифицирани на друго место во структурата на лекувани болни имаат помала застапеност од 4,6% во споредба со 4.8% застапеност во 2021г..

Стапката на морбидитет на 10 000 жители во 2021г. изнесува 47,6, а во 2022 година се зголемува на 56,2

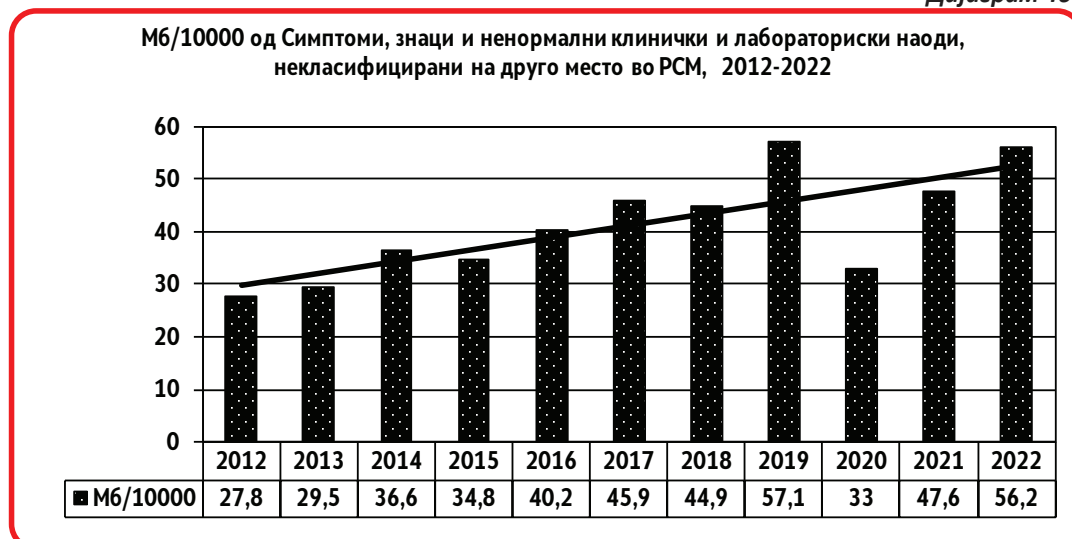
Табели 1,2,3,4 и 6 и дијаграми 45 и 46

Дијаграм 45



Извор: ИЈЗ на РСМ

Дијаграм 46



Извор: ИЈЗ на РСМ

**ХИХ. група : ПОВРЕДА, ТРУЕЊЕ И ДРУГИ ОДРЕДЕНИ
ПОСЛЕДИЦИ ОД НАДВОРЕШНИ ПРИЧИНИ
(шифра S00 - T98)**

Современиот начин на живот, индустријализацијата и урбанизацијата, како и динамичното темпо на живеење се меѓу најчестите фактори за се поголемата застапеност на повредите во вкупната патологија на населението во Република Македонија.

Социјално - медицинското значење на оваа групација е големо заради потребата од ургентно згрижување во стационарните установи (пр. повредите во сообраќајни несреќи), високиот процент на појава на инвалидност и смртност, како и високите трошоци за лекување и рехабилитација.

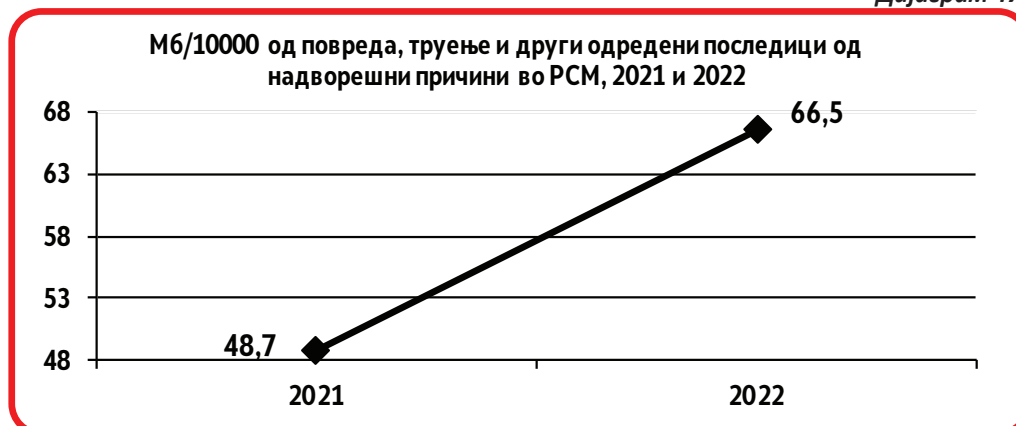
Нивното учество во вкупниот број на **лекувани болни** во болничко-стационарната дејност се зголемува и изнесува 5.5% во 2022 од 4,9 % во 2021 година во вкупниот број на лекувани болни. Во 2021г се на седмото место, а во 2022г се на шестото во структурата на вкупно лекуваните болни во оваа дејност.

Во 2021г. лекувани се вкупно 10096 случаи, а во 2022г. се лекувани 12185 (повеќе за 20,7%). Во 2021г. овие болни оствариле 60090 **болнички денови со просечно траење на лекување** од 6 дена, а во 2022г. - 73516 (повеќе за 22,3%) болнички денови и исто просечно траење на лекување од 6 дена.

Стапката на морбидитет на 10 000 жители во 2021г. изнесувала 48,7, а во 2022 година се зголемува на 66,5.

Табели 1,2,3,4 и 6 и дијаграми 47 и 48

Дијаграм 47



Извор: ИЈЗ на РСМ

Дијаграм 48



Извор: ИЈЗ на РСМ

XXI. група : ФАКТОРИ ШТО ВЛИЈААТ НА ЗДРАВСТВЕНАТА СОСТОЈБА И КОНТАКТ СО ЗДРАВСТВЕНИТЕ СЛУЖБИ (шифра Z00 - Z99)

Во 2021г. во болничко-стационарната дејност од групата фактори што влијаат на здравствената состојба и контакт со здравствените служби се лекувани 12174 болни, а во 2022 - 10673 за 12.3% помалку.

Во 2021г. овие **болни** оствариле вкупно 61285 **болнички денови**, а во 2022 за 17.7% помалку; со **просечно траење на лекување** по еден случај од 5 дена во 2021 и 4,7 дена во 2022г.

Стапката на морбидитет на 10000 жители од 58.7 во 2021 се намалила на 58,3 во 2022 година. Табели 1,2,3,4 и 6 и дијаграми 49 и 50

Дијаграм 49



Извор: ИЈЗ на РСМ

Дијаграм 50



Извор: ИЈЗ на РСМ

ЗАКЛУЧНИ СОГЛЕДУВАЊА

Од извршената анализа на болничко - статистичкиот материјал за 2021 и 2022 година во врска со функционирањето на болничко-стационарната дејност во Република Северна Македонија, а со цел за согледување на болничкиот морбидитет произлегуваат следните заклучоци, констатирани во 2022 во однос на 2021:

- Бројот на лекуваните болни и болничкиот морбидитет се зголемени;
- Бројот на остварените болнички денови се намалени;
- Бројот на деновите на просечното траење на лекување по еден случај е намален;
- Во структурата на лекувани болни според групи на болести, и во двете анализирани години на прво место се неоплазмите;

Во морбидитетот на лекувани мажи доминираат болести на циркулаторниот систем (180.3‰); неоплазми (137.7‰); болести на респираторен систем (117.6‰); болести на дигестивен систем (105.9‰); болести на генитоуринарен систем (78.6‰) и т.н.

Во морбидитетот на лекувани жени доминираат неоплазми (161.7‰); болести на генитоуринарниот систем (141,4‰); болести на циркулаторен систем (116.6‰); болести на респираторен систем (102.1‰); болести на дигестивен систем (79.3‰) и т.н.

- Во структурата на остварени болнички денови според групи на болести, на прво место во 2021 и во 2022 година се болните од неоплазми;
- Просечно траење на лекување по еден случај и во двете анализирани години е најдолго кај болните од душевни растројства и растројства во обносните;
- Во вкупниот број на лекувани болни во болничко-стационарните организации според региони во 2021 и 2022г., најголем број на лекувани болни се регистрирани од Скопје;
- Според јавни и приватни болнички установи во Република Северна Македонија во 2021 и 2022г. најголем број на лекувани болни се регистрирани во општите болници, а со најмногу остварени болнички денови престојувале во клиниките и институтите при клиничкиот центар;
- Голем дел од лекуваните болни во болничко - стационарната дејност сеуште се испишуваат со дијагнози од типот на недоволно дефинирани состојби и слично, што не е во согласност со развиените дијагностички методи, лабораториски и други испитувања во рамките на болничкиот третман.

ПРЕПОРАКИ

- Подобрување на функционалната поврзаност меѓу стационарната дејност и амбулантно-поликлиничката дејност, посебно во делот на подготовка на болниот за хоспитализација и селекција на случаите што бараат хоспитален третман.
- Точно и правилно користење на шифрите од МКБ-10 ревизија, со што би се намалил бројот на многу често користените шифри од групата
- “симптоми, знаци и ненормални клинички и лабораториски наоди, неklasифицирани на друго место”, и би се добила реална слика на регистрираните болести.
- Да се стави акцент на раното откривање на голем број болести уште во предклиничкиот и раниот манифестен стадиум и повеќе да се искористува домашното лекување и дневните болници, како би се придонело за порационално хоспитално лекување.
- Комплетно воспоставување на здравствениот информативен систем во Република Македонија, посебно во делот на болничкиот потсистем и потсистемот на центрите за јавно здравје, со што ќе се овозможи континуирано, комплетно и реално следење на индикаторите - болнички морбидитет и морталитет, како и поефикасно планирање на стационарната дејност во сегментите на кадровската обезбеденост, обезбеденоста со современа опрема и соодветна функционална поставеност на секундарната и терциерната здравствена заштита.

ПРИЛОГ ТАБЕЛИ

**ЛЕКУВАНИ БОЛНИ, ОСТВАРЕНИ БОЛНИЧКИ ДЕНОВИ И ПРОСЕЧНО ТРАЕЊЕ НА
ЛЕКУВАЊЕ ПО ГРУПИ НА БОЛЕСТИ ВО Р.С.М, 2021**

Табела 1

ГРУПИ НА БОЛЕСТИ И СОСТОЈБИ	Лекувани болни		Остварени болнички денови		Просечно лекување по еден случај во денови
	Број	%	Број	%	
ВКУПНО	204534	100	1787590	100	8,8
1. Одредени инфективни и паразитски болести (A00-B99)	27147	13,3	275355	15,4	10,1
2. Неоплазми(C00-D48)	27303	13,3	376753	21,1	13,8
3. Болести на крвта и крвот. орг. и одр. заб.што го зафаќаат имуниот с-ем (D50-D89)	4446	2,2	80612	4,5	18,1
4. Ендокрини, нутритивни и метаболични болести (E00-E90)	5128	2,5	21042	1,2	4,1
5. Душевно растројства и растројства во обноските (F00-F99)	4206	2,1	355699	19,9	84,6
6. Болести на нервниот систем (G00-G99)	2712	1,3	21400	1,2	7,9
7. Болести на окото и аднексите (H00-H59)	5611	2,7	10333	0,6	1,8
8. Болести на увото и на мастоидниот израсток (H60-H95)	676	0,3	2922	0,2	4,3
9. Болести на циркулаторниот систем (I00-I99)	24854	12,2	113565	6,4	4,6
10. Болести на респираторниот систем (J00-J99)	16495	8,1	99544	5,6	6,0
11. Болести на дигестивниот систем (K00-K93)	16057	7,9	74636	4,2	4,6
12. Болести на кожата и на поткожното ткиво (L00-L99)	2162	1,1	10747	0,6	5,0
13. Болести на мускулоскелетниот систем и на сврзното ткиво (M00-M99)	6395	3,1	53791	3,0	8,4
14. Болести на генитоуринарниот систем (N00-N99)	20771	10,2	102482	5,7	4,9
15. Бременост, породување и пуерпериум (O00-O99)	6415	3,1	19007	1,1	3,0
16. Одредени состојби што настануваат во перинаталниот период (P00-P96)	525	0,3	6313	0,4	12,0
17. Конгенитални малформации, деформации и хромозомски ненормалности (Q00-Q99)	1487	0,7	6546	0,4	4,4
18. Симптоми, знаци и ненорм. кл. и лабор. наоди, неклассифиц. на др. место (R00-R99)	9874	4,8	35468	2,0	3,6
19. Повреда, труење и др. одредени последици од надворешни причини (S00-T98)	10096	4,9	60090	3,4	6,0
21. Фактори што влијаат на здрав. состојба и контакт со здрав. служби (Z00-Z99)	12174	6,0	61285	3,4	5,0

Извор: ИЈЗ на Р.С.Македонија

ЛЕКУВАНИ БОЛНИ, ОСТВАРЕНИ БОЛНИЧКИ ДЕНОВИ И ПРОСЕЧНО ТРАЕЊЕ НА ЛЕКУВАЊЕ ПО ГРУПИ НА БОЛЕСТИ ВО Р.С.М, 2022

Табела 2

ГРУПИ НА БОЛЕСТИ И СОСТОЈБИ	Лекувани болни		Остварени болнички денови		Просечно лекување по еден случај во денови
	Број	%	Број	%	
ВКУПНО	221386	100	1739268	100	7,9
1. Одредени инфективни и паразитски болести (A00-B99)	10548	4,8	86716	5,0	8,2
2. Неоплазми(C00-D48)	31085	14,0	435800	25,1	14,0
3. Болести на крвта и крвот. орг. и одр. заб.што го зафаќаат имуниот с-ем (D50-D89)	4934	2,2	94257	5,4	19,1
4. Ендокрини, нутритивни и метаболични болести (E00-E90)	6447	2,9	26690	1,5	4,1
5. Душевно растројства и растројства во обносните (F00-F99)	4746	2,1	298741	17,2	62,9
6. Болести на нервниот систем (G00-G99)	3661	1,7	32978	1,9	9,0
7. Болести на окото и аднексите (H00-H59)	8855	4,0	11852	0,7	1,3
8. Болести на увото и на мастоидниот израсток (H60-H95)	933	0,4	4224	0,2	4,5
9. Болести на циркулаторниот систем (I00-I99)	30838	13,9	136770	7,9	4,4
10. Болести на респираторниот систем (J00-J99)	22816	10,3	133572	7,7	5,9
11. Болести на дигестивниот систем (K00-K93)	19243	8,7	87676	5,0	4,6
12. Болести на кожата и на поткожното ткиво (L00-L99)	3151	1,4	15318	0,9	4,9
13. Болести на мускулоскелетниот систем и на сврзното ткиво (M00-M99)	9256	4,2	76143	4,4	8,2
14. Болести на генитоуринарниот систем (N00-N99)	22828	10,3	107177	6,2	4,7
15. Бременост, породување и пуерпериум O00-O99)	6601	3,0	18084	1,0	2,7
16. Одредени состојби што настануваат во перинаталниот период (P00-P96)	517	0,2	5388	0,3	10,4
17. Конгенитални малформации, деформации и хромозомски ненормалности (Q00-Q99)	1778	0,8	8037	0,5	4,5
18. Симптоми, знаци и ненорм. кл. и лабор. наоди, не класифиц. на др. место (R00-R99)	10291	4,6	35900	2,1	3,5
19. Повреда, труење и др. одредени последици од надворешни причини (S00-T98)	12185	5,5	73516	4,2	6,0
21. Фактори што влијаат на здрав. состојба и контакт со здрав. служби (Z00-Z99)	10673	4,8	50429	2,9	4,7

Извор: ИЈЗ на Р.С.Македонија

**ЛЕКУВАНИ БОЛНИ ПО ГРУПИ НА БОЛЕСТИ ВО БОЛНИЧКО - СТАЦИОНАРНАТА
ДЕЈНОСТ ВО Р.С.М, 2021-2022 (индекс 2022/2021)**

Табела 3

ГРУПИ НА БОЛЕСТИ ПО МКБ-10	2021	2022	ИНДЕКС 2022/2021
ВКУПНО	204534	221386	108,2
1. Одредени инфективни и паразитски болести (A00-B99)	27147	10548	38,9
2. Неоплазми(C00-D48)	27303	31085	113,9
3. Болести на крвта и крвот. орг. и одр. заб.што го зафаќаат имуниот с-ем (D50-D89)	4446	4934	111,0
4. Ендокрини, нутритивни и метаболични болести (E00-E90)	5128	6447	125,7
5. Душезни растројства и растројства во обносните (F00-F99)	4206	4746	112,8
6. Болести на нервниот систем (G00-G99)	2712	3661	135,0
7. Болести на окото и аднексите (H00-H59)	5611	8855	157,8
8. Болести на увото и на мастоидниот израсток (H60-H95)	676	933	138,0
9. Болести на циркулаторниот систем (I00-I99)	24854	30838	124,1
10. Болести на респираторниот систем (J00-J99)	16495	22816	138,3
11. Болести на дигестивниот систем (K00-K93)	16057	19243	119,8
12. Болести на кожата и на поткожното ткиво (L00-L99)	2162	3151	145,7
13. Болести на мускулоскелетниот систем и на сврзното ткиво (M00-M99)	6395	9256	144,7
14. Болести на генитоуринарниот систем (N00-N99)	20771	22828	109,9
15. Бременост, породување и пуерпериум O00-O99)	6415	6601	102,9
16. Одредени состојби што настануваат во перинаталниот период (P00-P96)	525	517	98,5
17. Конгенитални малформации, деформации и хромозомски ненормалности (Q00-Q99)	1487	1778	119,6
18. Симптоми, знаци и ненорм. кл. и лабор. наоди, неклассифиц. на др. место (R00-R99)	9874	10291	104,2
19. Повреда, труење и др. одредени последици од надворешни причини (S00-T98)	10096	12185	120,7
21. Фактори што влијаат на здрав. состојба и контакт со здрав. служби (Z00-Z99)	12174	10673	87,7

Извор: Институт за јавно здравје на Р.С.Македонија

**ОСТВАРЕНИ БОЛНИЧКИ ДЕНОВИ ВО БОЛНИЧКО - СТАЦИОНАРНАТА ДЕЈНОСТ
ВО Р.С.М. (ИНДЕКС 2022/2021)**

Табела 4

ГРУПИ НА БОЛЕСТИ ПО МКБ - 10	2021	2022	ИНДЕКС 2022/2021
ВКУПНО	1787590	1739268	97,3
1. Одредени инфективни и паразитски болести (A00-B99)	275355	86716	31,5
2. Неоплазми(C00-D48)	376753	435800	115,7
3. Болести на крвта и крвот. орг. и одр. заб.што го зафаќаат имуниот с-ем (D50-D89)	80612	94257	116,9
4. Ендокрини, нутритивни и метаболични болести (E00-E90)	21042	26690	126,8
5. Душевно растројства и растројства во обносните (F00-F99)	355699	298741	84,0
6. Болести на нервниот систем (G00-G99)	21400	32978	154,1
7. Болести на окото и аднексите (H00-H59)	10333	11852	114,7
8. Болести на увото и на мастоидниот израсток (H60-H95)	2922	4224	144,6
9. Болести на циркулаторниот систем (I00-I99)	113565	136770	120,4
10. Болести на респираторниот систем (J00-J99)	99544	133572	134,2
11. Болести на дигестивниот систем (K00-K93)	74636	87676	117,5
12. Болести на кожата и на поткожното ткиво (L00-L99)	10747	15318	142,5
13. Болести на мускулоскелетниот систем и на сврзното ткиво (M00-M99)	53791	76143	141,6
14. Болести на генитоуринарниот систем (N00-N99)	102482	107177	104,6
15. Бременост,породување и пуерпериум O00-O99)	19007	18084	95,1
16.Одредени состојби што настануваат во перинаталниот период (P00-P96)	6313	5388	85,3
17. Конгенитални малформации,деформации и хромозомски ненормалности (Q00-Q99)	6546	8037	122,8
18. Симптоми, знаци и ненорм.кл.и лабор.наоди,некласифиц. на др. место (R00-R99)	35468	35900	101,2
19. Повреда, труење и др. одредени последици од надворешни причини (S00-T98)	60090	73516	122,3
21. Фактори што влијаат на здрав. состојба и контакт со здрав.служби (Z00-Z99)	61285	50429	82,3

Извор: Институт за јавно здравје на Р.С.Македонија

**ЛЕКУВАНИ БОЛНИ И ОСТВАРЕНИ БОЛНИЧКИ ДЕНОВИ ПО ГРУПИ НА
БОЛЕСТИ ВО Р.С.М, 2021 И 2022- индекс 2022/2021**

Табела 5

ГРУПИ НА БОЛЕСТИ И СОСТОЈБИ ПО МКБ - 10	Лекувани болни		Индекс 2022/21	Остварени болнички денови		Индекс 2022/21
	2021	2022		2021	2022	
ВКУПНО	204534	221386	108,2	1787590	1739268	97,3
1. Одредени инфективни и паразитски болести (A00-B99)	27147	10548	38,9	275355	86716	31,5
2. Неоплазми(C00-D48)	27303	31085	113,9	376753	435800	115,7
3. Болести на крвта и крвот. орг. и одр. заб. што го зафаќаат имуниот с-ем (D50-D89)	4446	4934	111,0	80612	94257	116,9
4. Ендокрини, нутритивни и метаболични болести (E00-E90)	5128	6447	125,7	21042	26690	126,8
5. Душевно растројства и растројства во обносните (F00-F99)	4206	4746	112,8	355699	298741	84,0
6. Болести на нервниот систем (G00-G99)	2712	3661	135,0	21400	32978	154,1
7. Болести на окото и аднексите (H00-H59)	5611	8855	157,8	10333	11852	114,7
8. Болести на увото и на мастоидниот израсок (H60-H95)	676	933	138,0	2922	4224	144,6
9. Болести на циркулаторниот систем (I00-I99)	24854	30838	124,1	113565	136770	120,4
10. Болести на респираторниот систем (J00-J99)	16495	22816	138,3	99544	133572	134,2
11. Болести на дигестивниот систем (K00-K93)	16057	19243	119,8	74636	87676	117,5
12. Болести на кожата и на поткожното ткиво (L00-L99)	2162	3151	145,7	10747	15318	142,5
13. Болести на мускулоскелетниот систем и на сврзното ткиво (M00-M99)	6395	9256	144,7	53791	76143	141,6
14. Болести на генитоуринарниот систем (N00-N99)	20771	22828	109,9	102482	107177	104,6
15. Бременост,породување и пуерпериум O00-O99)	6415	6601	102,9	19007	18084	95,1
16. Одредени состојби што настануваат во перинаталниот период (P00-P96)	525	517	98,5	6313	5388	85,3
17. Конгенитални малформации,деформации и хромозомски ненормалности (Q00-Q99)	1487	1778	119,6	6546	8037	122,8
18. Симптоми, знаци и ненорм.кл.и лабор. наоди,некласифиц. на др. место (R00-R99)	9874	10291	104,2	35468	35900	101,2
19. Повреда, труење и др. одредени последици од надворешни причини (S00-T98)	10096	12185	120,7	60090	73516	122,3
21. Фактори што влијаат на здрав. состојба и контакт со здрав.служби (Z00-Z99)	12174	10673	87,7	61285	50429	82,3

Извор: Институт за јавно здравје на Р.С.Македонија

БОЛНИЧКИ МОРБИДИТЕТ (Мь/10000) ПО ГРУПИ НА БОЛЕСТИ ВО БОЛНИЧКО - СТАЦИОНАРНАТА ДЕЈНОСТ ВО Р.С.М., ИНДЕКС 2022/2021

Табела 6

ГРУПИ НА БОЛЕСТИ ПО МКБ-10	2021		2022		ИНДЕКС 2022/2021
	Лекувани болни		Лекувани болни		
	Број	Мь/ 10000	Број	Мь/ 10000	
ВКУПНО	204534	985,6	221386	1208,6	108,2
1. Одредени инфективни и паразитски болести (A00-B99)	27147	130,8	10548	57,6	38,9
2. Неоплазми(C00-D48)	27303	131,6	31085	169,7	113,9
3. Болести на крвта и крвот. орг. и одр. заб. што го зафаќаат имуниот с-ем (D50-D89)	4446	21,4	4934	26,9	111,0
4. Ендокрини, нутритивни и метаболични болести (E00-E90)	5128	24,7	6447	35,2	125,7
5. Душевно растројства и растројства во обносните (F00-F99)	4206	20,3	4746	25,9	112,8
6. Болести на нервниот систем (G00-G99)	2712	13,1	3661	20,0	135,0
7. Болести на окото и аднексите (H00-H59)	5611	27,0	8855	48,3	157,8
8. Болести на увото и на мастоидниот израсток (H60-H95)	676	3,3	933	5,1	138,0
9. Болести на циркулаторниот систем (I00-I99)	24854	119,8	30838	168,4	124,1
10. Болести на респираторниот систем (J00-J99)	16495	79,5	22816	124,6	138,3
11. Болести на дигестивниот систем (K00-K93)	16057	77,4	19243	105,1	119,8
12. Болести на кожата и на поткожното ткиво (L00-L99)	2162	10,4	3151	17,2	145,7
13. Болести на мускулоскелетниот систем и на сврзното ткиво (M00-M99)	6395	30,8	9256	50,5	144,7
14. Болести на генитоуринарниот систем (N00-N99)	20771	100,1	22828	124,6	109,9
15. Бременост,породување и пуерпериум (O00-O99)	6415	127,4	6601	161,9	102,9
16.Одредени состојби што настануваат во перинаталниот период (P00-P96)	525	256,3	517	300,5	98,5
17. Конгенитални малформации,деформации и хромозомски ненормалности (Q00-Q99)	1487	7,2	1778	9,7	119,6
18. Симптоми, знаци и ненорм.кл.и лабор. наоди,некласифиц. на др. место (R00-R99)	9874	47,6	10291	56,2	104,2
19. Повреда, труење и др. одредени последици од надворешни причини (S00-T98)	10096	48,7	12185	66,5	120,7
21. Фактори што влијаат на здрав. состојба и контакт со здрав.служби (Z00-Z99)	12174	58,7	10673	58,3	87,7

Извор: ИЈЗ на Р.С.Македонија

**БОЛНИЧКИ МОРБИДИТЕТ (Мб/10000) ПО ГРУПИ НА БОЛЕСТИ СПОРЕД ПОЛ НА
ЛЕКУВАНИТЕ БОЛНИ ВО БОЛНИЧКО - СТАЦИОНАРНАТА ДЕЈНОСТ ВО Р.С.М., 2021**

Табела 7

ГРУПИ НА БОЛЕСТИ И СОСТОЈБИ ПО МКБ-10	Вкупно		Мажи		Жени	
	Број	Мб/ 10000	Број	Мб/ 10000	Број	Мб/ 10000
ВКУПНО	204534	985,6	99461	957,5	105073	1013,8
1. Одредени инфективни и паразитски болести (A00-B99)	27147	130,8	15173	146,1	11974	115,5
2. Неоплазми(C00-D48)	27303	131,6	12177	117,2	15126	145,9
3. Болести на крвта и крвот. орг. и одр. заб. што го зафаќаат имуниот с-ем (D50-D89)	4446	21,4	1950	18,8	2496	24,1
4. Ендокрини, нутритивни и метаболични болести (E00-E90)	5128	24,7	2485	23,9	2643	25,5
5. Душевно растројства и растројства во обносите (F00-F99)	4206	20,3	2581	24,8	1625	15,7
6. Болести на нервниот систем (G00-G99)	2712	13,1	1260	12,1	1452	14,0
7. Болести на окото и аднексите (H00-H59)	5611	27,0	2849	27,4	2762	26,7
8. Болести на увото и на мастоидниот израсок (H60-H95)	676	3,3	319	3,1	357	3,4
9. Болести на циркулаторниот систем (I00-I99)	24854	119,8	15134	145,7	9720	93,8
10. Болести на респираторниот систем (J00-J99)	16495	79,5	8989	86,5	7506	72,4
11. Болести на дигестивниот систем (K00-K93)	16057	77,4	9271	89,3	6786	65,5
12. Болести на кожата и на поткожното ткиво (L00-L99)	2162	10,4	1227	11,8	935	9,0
13. Болести на мускулоскелетниот систем и на сврзното ткиво (M00-M99)	6395	30,8	2305	22,2	4090	39,5
14. Болести на генитоуринарниот систем (N00-N99)	20771	100,1	7434	71,6	13337	128,7
15. Бременост,породување и пуерпериум O00-O99)	6415	127,4		0,0	6415	127,4
16. Одредени состојби што настануваат во перинаталниот период (P00-P96)	525	256,3	251	122,5	274	133,7
17. Конгенитални малформации,деформации и хромозомски ненормалности (Q00-Q99)	1487	7,2	922	8,9	565	5,5
18. Симптоми, знаци и ненорм.кл.и лабор. наоди,некласифиц. на др. место (R00-R99)	9874	47,6	5108	49,2	4766	46,0
19. Повреда, труење и др. одредени последици од надворешни причини (S00-T98)	10096	48,7	5937	57,2	4159	40,1
21. Фактори што влијаат на здрав. состојба и контакт со здрав.служби (Z00-Z99)	12174	58,7	4089	39,4	8085	78,0

Извор: ИЈЗ на Р.С.Македонија

БОЛНИЧКИ МОРБИДИТЕТ (М6/10000) ПО ГРУПИ НА БОЛЕСТИ СПОРЕД ПОЛ НА ЛЕКУВАНИТЕ БОЛНИ ВО БОЛНИЧКО - СТАЦИОНАРНАТА ДЕЈНОСТ ВО Р.С.М., 2022

Табела 8

ГРУПИ НА БОЛЕСТИ И СОСТОЈБИ ПО МКБ-10	Вкупно		Мажи		Жени	
	Број	Мб/10000	Број	Мб/10000	Број	Мб/10000
ВКУПНО	221386	1208,6	107244	1180,9	114142	1235,9
1. Одредени инфективни и паразитски болести (A00-B99)	10548	57,6	5614	54,0	4934	47,6
2. Неоплазми(C00-D48)	31085	169,7	14323	137,7	16762	161,7
3. Болести на крвта и крвот. орг. и одр. заб. што го зафаќаат имуниот с-ем (D50-D89)	4934	26,9	2159	20,8	2775	26,8
4. Ендокрини, нутритивни и метаболични болести (E00-E90)	6447	35,2	3168	30,5	3279	31,6
5. Душевно растројства и растројства во обносните (F00-F99)	4746	25,9	2903	27,9	1843	17,8
6. Болести на нервниот систем (G00-G99)	3661	20,0	1754	16,9	1907	18,4
7. Болести на окото и аднексите (H00-H59)	8855	48,3	4357	41,9	4498	43,4
8. Болести на увото и на мастоидниот израсток (H60-H95)	933	5,1	457	4,4	476	4,6
9. Болести на циркулаторниот систем (I00-I99)	30838	168,4	18748	180,3	12090	116,6
10. Болести на респираторниот систем (J00-J99)	22816	124,6	12234	117,6	10582	102,1
11. Болести на дигестивниот систем (K00-K93)	19243	105,1	11018	105,9	8225	79,3
12. Болести на кожата и на поткожното ткиво (L00-L99)	3151	17,2	1718	16,5	1433	13,8
13. Болести на мускулоскелетниот систем и на сврзното ткиво (M00-M99)	9256	50,5	3321	31,9	5935	57,2
14. Болести на генитоуринарниот систем (N00-N99)	22828	124,6	8169	78,6	14659	141,4
15. Бременост, породување и пуерпериум (O00-O99)	6601	161,9		0,0	6601	161,9
16. Одредени состојби што настануваат во перинаталниот период (P00-P96)	517	300,5	267	304,1	250	296,7
17. Конгенитални малформации, деформации и хромозомски ненормалности (Q00-Q99)	1778	9,7	1046	10,1	732	7,1
18. Симптоми, знаци и ненорм. кл. и лабор. наоди, не класифиц. на др. место (R00-R99)	10291	56,2	5235	50,3	5056	48,8
19. Повреда, труење и др. одредени последици од надворешни причини (S00-T98)	12185	66,5	7081	68,1	5104	49,2
21. Фактори што влијаат на здрав. состојба и контакт со здрав. служби (Z00-Z99)	10673	58,3	3672	35,3	7001	67,5

Извор: ИЈЗ на Р.С.Македонија

**ЛЕКУВАНИ БОЛНИ, ОСТВАРЕНИ БОЛНИЧКИ ДЕНОВИ И ПРОСЕЧЕН ПРЕСТОЈ ВО ЈАВНИ
И ПРИВАТНИ БОЛНИЧКИ УСТАНОВИ ВО Р.С.М, 2021**

Табела 9

ЗДРАВСТВЕНИ ОРГАНИЗАЦИИ	Лекувани болни	Остварени болнички денови	Просечен престој
ВКУПНО	204534	1787590	8,8
ОПШТИ БОЛНИЦИ	80281	441204	5,5
КЛИНИКИ И ИНСТИТУТИ ПРИ КЛИНИЧКИ ЦЕНТАР	63026	666264	10,6
УНИВЕРЗИТЕТСКА КЛИНИКА ПО ХИРУРГИЈА НА ЛИЦЕ,ВИЛИЦА И ВРАТ МАКСИЛОФАЦ. ХИРУРГИЈА СКОПЈЕ	1399	4080	2,9
КЛИНИКА ЗА ХИРУРШКИ БОЛ. "СВ.НАУМ ОХРИДСКИ"	4773	24032	5
ИНСТИТУТ ЗА БЕЛОДРОБНИ БОЛЕСТИ И ТБЦ НА ДЕЦА	1929	11895	6,2
СПЕЦИЈАЛНА БОЛНИЦА ЗА ГИНЕКОЛОГИЈА И АКУШЕРСТВО МАЈКА ТЕРЕЗА - СКОПЈЕ	2205	5212	2,4
СПЕЦИЈАЛНА БОЛНИЦА ЗА ОРТОПЕДИЈА И ТРАУМАТОЛОГИЈА -ОХРИД	1337	10482	7,8
СПЕЦИЈАЛНА БОЛНИЦА ЗА ГИНЕКОЛ., АКУШЕРСТВО САНТЕ ПЛУС - СКОПЈЕ	175	259	1,5
СПЕЦИЈАЛНА БОЛНИЦА ЗА ГИНЕКОЛ. И АКУШЕР. ПЛОДНОСТ,БИТОЛА	866	2912	3,4
СПЕЦИЈАЛНИ БОЛНИЦИ ЗА ГРАДНИ БОЛЕСТИ И ТБЦ*	817	10885	13,3
АТД			
Лешок	339	5068	14,9
Јасеново	478	5817	12,2
ЈЗО Клиничка бол.Битола Др Трифун Паскалов	12574	82277	6,5
НЕВРОПСИХИЈАТРИСКИ БОЛНИЦИ	2330	323293	138,8
Бардовци	1630	271160	166,4
Демир Хисар	387	24290	62,8
Негорци	313	27843	89
ЦЕНТРИ ЗА РЕХАБИЛИТАЦИЈА**	5310	59059	11,1
Завод за физикална медицина и рехабилитација	1142	19003	16,6
Завод за рехабилитација на слух , говор и глас			
Завод за ментално здравје на деца и млади			
Завод за превенција,лекување и респираторни и специфични заболувања -Отешево	554	5234	9,4
Завод за превенција и лекување на кардиоваскуларни болести - Охрид	2031	8198	4
Ј.З.У.Завод за дијализа, нефрологија и рехабилитација - Струга	1583	26624	16,8
ЈЗУ Градска општа болница 8 Септември-Скопје	9331	64828	6,9
Општаболница РЕ - МЕДИКА Скопје	4181	6941	1,7
ПЗУ Општа бол.за интерна мед.и општа хирур. Еуро Италија -Скопје	164	266	1,6
БОЛНИЦА ЗА ЛЕКУВАЊЕ СО ПРИРОДЕН ФАКТОР	600	12192	20,3
ВОНБОЛНИЧКИ СТАЦИОНАРИ	1086	4268	3,9
КЛИНИЧКА БОЛНИЦА СИСТИНА СКОПЈЕ	8010	41150	5,1
Општа болница Оне Хоспитал	137	197	1,4
Европска болница за вид - Скопје	1157	1284	1,1
СПЕЦИЈАЛНА БОЛНИЦА ЗА КАРДИОХИРУРГИЈА ЖАН МИТРЕВ	2846	14610	5,1

Извор: ИЈЗ на Р.С.Македонија - Извештаи на службата за болничко-стационарно лекување (Образец бр. 03-21-60)

Центар за статистичка обработка на здравствени податоци, публицистика и едукација

ЛЕКУВАНИ БОЛНИ, ОСТВАРЕНИ БОЛНИЧКИ ДЕНОВИ И ПРОСЕЧЕН ПРЕСТОЈ ВО ЈАВНИ И ПРИВАТНИ БОЛНИЧКИ УСТАНОВИ ВО Р.С.М, 2022

Табела 10

ЗДРАВСТВЕНИ ОРГАНИЗАЦИИ	Лекувани болни	Остварени болнички денови	Просечен престој
ВКУПНО	221620	1740025	7,9
ОПШТИ БОЛНИЦИ	81386	374300	4,6
КЛИНИКИ И ИНСТИТУТИ ПРИ КЛИНИЧКИ ЦЕНТАР	73152	735347	10,1
УНИВЕРЗИТЕТСКА КЛИНИКА ПО ХИРУРГИЈА НА ЛИЦЕ, ВИЛИЦА И ВРАТ МАКСИЛОФАЦ. ХИРУРГИЈА СКОПЈЕ	1536	4252	2,8
КЛИНИКА ЗА ХИРУРШКИ БОЛ. "СВ.НАУМ ОХРИДСКИ"	5258	22820	4,3
ИНСТИТУТ ЗА БЕЛОДРОБНИ БОЛЕСТИ И ТБЦ НА ДЕЦА	2681	20928	7,8
СПЕЦИЈАЛНА БОЛНИЦА ЗА ГИНЕКОЛОГИЈА.И АКУШЕРСТВО МАЈКА ТЕРЕЗА - СКОПЈЕ	2197	5069	2,3
СПЕЦИЈАЛНА БОЛНИЦА ЗА ГИНЕКОЛ., АКУШЕРСТВО САНТЕ ПЛУС - СКОПЈЕ	171	219	1,3
СПЕЦИЈАЛНА БОЛНИЦА ЗА ГИНЕКОЛ. И АКУШЕР. ПЛОДНОСТ, БИТОЛА	1103	3525	3,2
СПЕЦИЈАЛНИ БОЛНИЦИ ЗА ГРАДНИ БОЛЕСТИ И ТБЦ*	1159	13715	11,8
АТД			
Лешок	483	6068	12,6
Јасеново	676	7647	11,3
Специјална болница за ортопедија и траума-Охрид	1663	12467	7,5
ЈЗО Клиничка болница - Битола Др Трифун Паскалов	12790	70114	5,5
НЕВРОПСИХИЈАТРИСКИ БОЛНИЦИ	2414	253790	105,1
Бардовци	1648	194320	117,9
Демир Хисар	374	24955	66,7
Негорци	392	34515	88
ЦЕНТРИ ЗА РЕХАБИЛИТАЦИЈА**	6808	73363	10,8
Завод за физикална медицина и рехабилитација	1488	30930	20,8
Завод за рехабилитација на слух, говор и глас			
Завод за ментално здравје на деца и млади			
Завод за превенција, лекување и респираторни и специфични заболувања - Отешево	739	8676	11,7
Завод за превенција и лекување на кардиоваскуларни болести - Охрид	2832	9362	3,3
Ј.З.У.Завод за дијализа, нефрологија и рехабилитација - Струга	1749	24395	13,9
ЈЗУ Градска општа болница 8 Септември - Скопје	11626	73262	6,3
Општаболница РЕ - МЕДИКА Скопје	3201	5378	1,7
ПЗУ Општа бол.за интерна мед.и општа хирур. Еуро Италија -Скопје	67	95	1,4
БОЛНИЦА ЗА ЛЕКУВАЊЕ СО ПРИРОДЕН ФАКТОР	1050	21080	20,1
ВОНБОЛНИЧКИ СТАЦИОНАРИ	544	1941	3,6
КЛИНИЧКА БОЛНИЦА СИСТИНА СКОПЈЕ	7912	35266	4,5
Европска болница за вид - Скопје	2331	2419	1
СПЕЦИЈАЛНА БОЛНИЦА ЗА КАРДИОХИРУРГИЈА ЗАН МИТРЕВ	2571	10675	4,2

Извор: ИЈЗ на Р.С.Македонија - Извештаи на службата за болничко-стационарно лекување (Образец бр. 03-21-60)
 Центар за статистичка обработка на здравствени податоци, публицистика и едукација

**ЛЕКУВАНИ БОЛНИ И БОЛНИЧКИ ДЕНОВИ ВО БОЛНИЧКИ ЗДРАВСТВЕНИ УСТАНОВИ ВО
ЦЕНТРИТЕ И НИВНИТЕ ПОДРАЧЈА ВО Р.С.М., 2021**

Табела 11

ЦЈЗ ВО	Лекувани болни	Болнички денови	МБ /10000
Р. С. Македонија	204534	1787590	985,6
Битола	19814	138054	1061,9
Велес	11798	107654	633,7
Кочани	2944	18998	273,4
Куманово	6542	47992	371,3
Охрид	26121	137627	1731,8
Прилеп	7272	47672	663,0
Скопје	102568	1143176	1630,2
Струмица	5886	41210	552,2
Тетово	12377	57308	384,5
Штип	9212	47899	918,2

Извор: ИЈЗ на Р.С.Македонија

ЛЕКУВАНИ БОЛНИ И БОЛНИЧКИ ДЕНОВИ ВО БОЛНИЧКИ ЗДРАВСТВЕНИ УСТАНОВИ ВО ЦЕНТРИТЕ И НИВНИТЕ ПОДРАЧЈА ВО Р.С.М., 2022

Табела 12

ЦЈЗ ВО	Лекувани болни	Болнички денови	МБ /10000
Р.С.Македонија	221386	1739268	1208,6
Битола	21593	134310	1240,1
Велес	10456	97039	556,8
Кочани	2347	14531	214,0
Куманово	6077	34930	345,2
Охрид	28085	123983	1850,7
Прилеп	6727	30159	579,3
Скопје	116889	1162060	1897,7
Струмица	6001	40866	563,4
Тетово	13510	57003	423,5
Штип	9701	44387	964,4

Извор: ИЈЗ на Р.С.Македонија

ЛЕКУВАНИ БОЛНИ ПО ГРУПИ НА БОЛЕСТИ ВО ЦЕНТРИТЕ ЗА ЈАВНО ЗДРАВЈЕ ВО Р.С. МАКЕДОНИЈА, 2021

Табела-13

ГРУПИ НА БОЛЕСТИ ПО МКБ - 10	ВЕЛЕС	ПРИЛЕП	ОХРИД	ТЕТОВО	КОЧАНИ	КУМАНОВО	БИТОЛА	СТРУМИЦА	СКОПЈЕ	ШТИП	ВКУПНО
ВКУПНО	11798	7272	26121	12377	2944	6542	19814	5886	102568	9212	204534
1.Одредени инфективни и паразитски болести (A00-B99)	3476	2096	1633	1770	454	2103	2164	1248	10855	1348	27147
2. Неоплазми (C00-D48)	544	344	915	603	153	236	3492	358	20131	527	27303
3. Болести на крвта и крвот. орг. и одр. заб. што го зафаќаат имуниот с-ем (D50-D89)	490	209	292	309	115	205	521	255	1781	269	4446
4. Ендокрини, нутритивни и метаболнички болести (E00-E90)	116	140	487	167	85	70	311	96	3515	141	5128
5. Душевни растројства и растројства во односките (F00-F99)	616	287	168	131	111	6	517	35	2240	95	4206
6. Болести на нервниот систем (G00-G99)	195	96	230	152	133	35	265	91	1385	130	2712
7. Болести на окото и на аднексите (H00-H59)	18	356	17	206		8	1291	102	3354	259	5611
8. Болести на увото и на мастоидниот израсток (H60-H95)	99	14	204	28	40		62	36	163	30	676
9. Болести на циркулаторниот систем (I00-I99)	894	655	3370	2114	510	307	1698	423	13273	1610	24854
10. Болести на респираторниот систем (J00-J99)	2079	537	3267	1449	343	1098	2610	844	3876	392	16495
11. Болести на дигестивниот систем (K00-K93)	1066	613	1860	1345	194	733	1230	607	7635	774	16057
12. Болести на кожата и на поткожното ткиво (L00-L99)	100	80	255	93	42	96	235	59	1117	85	2162
13. Болести на мускулноскелетниот систем и на сврзното ткиво (M00-M99)	151	292	827	262	27	45	442	276	3795	278	6395
14. Болести на генитоуринарниот систем (N00-N99)	636	610	2145	1824	230	405	1429	647	12074	771	20771
15. Бременост, породување и пуерпериум (O00-O99)	341	164	709	799	157	326	810	67	2523	519	6415
16. Одредени состојби што настануваат во перинаталниот период (P00-P96)	16	13	18	17	2	25	8	13	401	12	525
17. Конгенитални малформации, деформации и хромозомски ненормалности (Q00-Q99)	7	7	36	50			7	9	1364	7	1487
18. Симптоми, знаци и ненорм. кл. и лабор. наоди, некласифиц. на др. место (R00-R99)	475	135	4065	290	134	101	1649	249	2237	539	9874
19. Повреда, труене и др. одредени последици од надворешни причини (S00-T98)	384	572	1131	284	184	213	642	411	5600	675	10096
20. Надворешни причини за морбидитетот и морталитетот* (V01 - Y980)			178					8			
21. Фактори што влијаат на здрав. состојба и контакт со здрав. служби (Z00-Z99)	95	52	4492	484	30	530	431	60	5249	751	12174

Извор: ИЈЗ на Р.С.Македонија и ЦЈЗ во Р.С.Македонија

ЛЕКУВАНИ БОЛНИ ПО ГРУПИ НА БОЛЕСТИ ВО ЦЕНТРИТЕ ЗА ЈАВНО ЗДРАВЈЕ ВО Р.С. МАКЕДОНИЈА, 2022

Табела-14

ГРУПИ НА БОЛЕСТИ ПО МКБ - 10	ВЕЛЕС	ПРИЛЕП	ОХРИД	ТЕТОВО	КОЧАНИ	КУМАНОВО	БИТОЛА	СТРУМИЦА	СКОПЈЕ	ШТИП	ВКУПНО
ВКУПНО	10456	6727	28085	13510	2347	6077	21593	6001	116889	9701	221386
1.Одредени инфективни и паразитски болести (A00-B99)	1191	505	1386	473	79	790	874	399	4224	627	10548
2. Неоплазми (C00-D48)	579	450	1234	932	253	354	3748	494	22419	622	31085
3. Болести на крвта и крвот. орг. и одр. заб. што го зафаќаат имуниот с-ем (D50-D89)	403	236	363	408	93	238	509	342	2072	270	4934
4. Ендокрини, нутритивни и метаболнички болести (E00-E90)	115	157	501	170	56	65	396	159	4743	85	6447
5. Душешни растројства и растројства во обносните (F00-F99)	672	329	206	186	42	26	534	39	2617	95	4746
6. Болести на нервниот систем (G00-G99)	285	117	351	164	115	64	254	103	2032	176	3661
7. Болести на окото и на аднексите (H00-H59)	9	533	10	128			1195	210	6284	486	8855
8. Болести на увото и на мастоидниот израсток (H60-H95)	91	10	208	48	31	18	92	66	310	59	933
9. Болести на циркулаторниот систем (I00-I99)	929	625	4589	2670	408	346	1666	530	17124	1951	30838
10. Болести на респираторниот систем (J00-J99)	2322	580	4334	2166	385	1379	4075	917	6176	482	22816
11. Болести на дигестивниот систем (K00-K93)	1211	831	2448	1618	198	964	1334	765	8998	876	19243
12. Болести на кожата и на поткожното ткиво (L00-L99)	114	81	351	131	65	222	390	69	1613	115	3151
13. Болести на мускулноскелетниот систем и на сврзното ткиво (M00-M99)	465	480	1031	382	36	45	600	318	5568	331	9256
14. Болести на генитоуринарниот систем (N00-N99)	759	862	2545	2240	208	617	1741	732	12139	985	22828
15. Бременост,породување и пуерпериум (O00-O99)	281	154	999	725	105	390	800	81	2597	469	6601
16. Одредени состојби што настануваат во перинаталниот период (P00-P96)	19	6	31	8	1	21	5	14	403	9	517
17. Конгенитални малформации,деформации и хромозомски ненормалности (Q00-Q99)	5	10	45	76	1	4	41	4	1584	8	1778
18. Симптоми, знаци и ненорм.кл.и лабор. наоди,некласифиц. на др. место (R00-R99)	434	168	3489	356	84	147	2036	230	2716	631	10291
19. Повреда, труење и др. одредени последици од надворешни причини (S00-T98)	462	536	1286	399	162	239	652	434	7139	876	12185
20.Надворешни причини за морбидитетот и морталитетот* (V01 - Y980)											
21. Фактори што влијаат на здрав. состојба и контакт со здрав.служби (Z00-Z99)	110	57	2678	230	25	148	651	95	6131	548	10673

Извор: ИЈЗ на Р.С.Македонија и ЦЈЗ во Р.С.Македонија

ЛЕКУВАНИ БОЛНИ ПО ГРУПИ НА БОЛЕСТИ ВО ЦЕНТРИТЕ ЗА ЈАВНО ЗДРАВЈЕ ВО Р.С. МАКЕДОНИЈА, 2021

Табела-15

ГРУПИ НА БОЛЕСТИ ПО МКБ - 10	ВЕЛЕС	ПРИЛЕП	ОХРИД	ТЕТОВО	КОЧАНИ	КУМАНОВО	БИТОЛА	СТРУМИЦА	СКОПЈЕ	ШТИП	ВКУПНО
	БОЛНИЧКИ ДЕНОВИ										
ВКУПНО	107654	47672	137627	57308	18998	47992	138054	41210	1143176	47899	1787590
1. Одредени инфективни и паразитски болести (A00-B99)	32510	24408	13764	18058	3804	23102	19271	10529	117844	12065	275355
2. Неоплазми (C00-D48)	3131	1510	5342	2852	605	1875	17828	2352	338327	2931	376753
3. Болести на крвта и крвот. орг. и одр. заб. што го зафаќаат имуниот с-ем (D50-D89)	3088	377	2301	1347	456	2473	3773	1625	63817	1355	80612
4. Ендокрини, нутритивни и метаболнички болести (E00-E90)	753	611	2168	652	553	367	1465	1094	12821	558	21042
5. Душешни растројства и растројства во обноските (F00-F99)	31194	2007	602	1462	1082	45	26647	544	291298	818	355699
6. Болести на нервниот систем (G00-G99)	1370	487	1181	621	923	267	2169	634	12977	771	21400
7. Болести на окото и на аднексите (H00-H59)	75	933	34	253		15	3861	335	4446	381	10333
8. Болести на увото и на мастоидниот израсток (H60-H95)	390	84	846	93	159		273	184	765	128	2922
9. Болести на циркулаторниот систем (I00-I99)	6759	4152	11784	5484	3552	2784	11236	2763	60018	5033	113565
10. Болести на респираторниот систем (J00-J99)	14151	3132	16672	8119	2196	7411	14313	6823	24525	2202	99544
11. Болести на дигестивниот систем (K00-K93)	5630	3008	5155	5863	1095	3553	5945	2807	37209	4371	74636
12. Болести на кожата и на поткожното ткиво (L00-L99)	404	494	851	322	277	454	1114	298	5991	542	10747
13. Болести на мускулноскелетниот систем и на сврзаното ткиво (M00-M99)	1360	704	4861	804	237	251	3199	734	39136	2505	53791
14. Болести на генитоуринарниот систем (N00-N99)	2438	1725	25339	5043	1785	2073	8831	6835	44740	3673	102482
15. Бременост, породување и пуерпериум (O00-O99)	658	322	2219	1717	398	768	4849	283	6367	1426	19007
16. Одредени состојби што настануваат во перинаталниот период (P00-P96)	81	61	45	65	9	91	29	78	5813	41	6313
17. Конгенитални малформации, деформации и хромозомски ненормалности (Q00-Q99)	40	24	127	197			12	47	6043	56	6546
18. Симптоми, знаци и ненорм. кл. и лабор. наоди, неklasифиц. на др. место (R00-R99)	1391	536	12056	956	581	576	5436	1561	10353	2022	35468
19. Повреда, труене и др. одредени последици од надворешни причини (S00-T98)	1732	2855	6210	1119	1068	997	4400	1538	35871	4300	60090
20. Надворешни причини за морбидитетот и морталитетот* (V01 - Y980)			728					13			
21. Фактори што влијаат на здрав. состојба и контакт со здрав. служби (Z00-Z99)	499	242	26070	2281	218	890	3403	146	24815	2721	61285

Извор: ИЈЗ на Р.С.Македонија и ЦЈЗ во Р.С.Македонија

ОСТВАРЕНИ БОЛНИЧКИ ДЕНОВИ ВО БОЛНИЧКО-СТАЦИОНАРНАТА ДЕЈНОСТ СПОРЕД ЦЕНТРИ ЗА ЈАВНО ЗДРАВЈЕ ВО Р.С.М., 2022

Табела 16

ГРУПИ НА БОЛЕСТИ ПО МКБ-10	БОЛНИЧКИ ДЕНОВИ										ВКУПНО
	БЕЛЕС	ПРИЛЕП	ОХИД	ТЕТОВО	КОЧАНИ	КУМАНОВО	БИТОЛА	СТРУМИЦА	СКОПЈЕ	ШТИП	
ВКУПНО	97039	30159	123983	57003	14531	34930	134310	40866	1162060	44387	1739268
1.Одредени инфективни и паразитски болести (A00-B99)	8882	5130	7450	5348	373	7161	6928	3177	37516	4751	86716
2. Неоплазми (C00-D48)	3328	1963	6436	3952	1199	1854	18118	3249	392789	2912	435800
3. Болести на крвта и крвот. орг. и одр. заб. што го зафаќаат имуниот с-ем (D50-D89)	1744	327	3038	1820	321	2504	3688	2485	77304	1026	94257
4. Ендокрини, нутритивни и метаболични болести (E00-E90)	905	625	2261	849	278	406	2181	3017	15869	299	26690
5. Душешни растројства и растројства во обноските (F00-F99)	37265	2478	1028	1889	272	159	28328	558	225800	964	298741
6. Болести на нервниот систем (G00-G99)	2976	555	1864	814	723	551	2134	818	21364	1179	32978
7. Болести на окото и на аднексите (H00-H59)	30	1303	32	137			1281	412	8072	585	11852
8. Болести на увото и на мастоидниот израсток (H60-H95)	401	98	783	265	161	101	294	313	1490	318	4224
9. Болести на циркулаторниот систем (I00-I99)	6795	3364	13887	7574	3295	2644	9722	3048	80200	6241	136770
10. Болести на респираторниот систем (J00-J99)	16625	3265	18479	12880	2314	8854	21014	7040	40673	2428	133572
11. Болести на дигестивниот систем (K00-K93)	5177	3468	7429	7844	1244	3695	6407	3484	44793	4135	87676
12. Болести на кожата и на поткожното ткиво (L00-L99)	483	500	935	607	484	849	1901	310	8566	683	15318
13. Болести на мускулноскелетниот систем и на сврзното ткиво (M00-M99)	5396	1149	5675	1191	278	301	4372	813	53602	3366	76143
14. Болести на генитуринарниот систем (N00-N99)	2496	1968	24687	6696	1703	2456	8654	8422	45739	4356	107177
15. Бременост, породување и пуерпериум (O00-O99)	475	281	3113	1440	283	937	4093	237	5947	1278	18084
16. Одредени состојби што настануваат во перинаталниот период (P00-P96)	77	12	71	31	3	83	34	86	4956	35	5388
17. Конгенитални малформации, деформации и хромозомски ненормалности (Q00-Q99)	20	31	174	254	2	12	111	37	7362	34	8037
18. Симптоми, знаци и ненорм. кл. и лабор. наоди, некласифиц. на др. место (R00-R99)	1352	613	7868	1388	400	677	7073	1370	12761	2398	35900
19. Повреда, труене и др. одредени последици од надворешни причини (S00-T98)	1777	2877	6672	1563	1133	1173	4144	1570	47251	5356	73516
20. Надворешни причини за морбидитетот и морталитетот (V01 - Y980)						8		44			
21. Фактори што влијаат на здрав. состојба и контакт со здрав. служби (Z00-Z99)	835	152	12101	461	65	513	3833	420	30006	2043	50429

Извор: ИЈЗ на Р.С.Македонија и ЦЈЗ во Р.С.Македонија

БОЛЕСТИ - СОСТОЈБИ ЛЕКУВАНИ ВО БОЛНИЧКО - СТАЦИОНАРНАТА ДЕЈНОСТ СПОРЕД ЦЕНТРИ ЗА ЈАВНО ЗДРАВЈЕ ВО Р.С.М., 2021

Табела 17

ГРУПИ НА БОЛЕСТИ ПО МКБ-10	БЕЛЕС	ПРИЛЕП	ОХРИД	ТЕТОВО	КОЧАНИ	КУМАНОВО	БИТОЛА	СТРУМИЦА	СКОПЈЕ	ШТИП	Вкупно 2020	Вкупно 2021	Индекс 2021/2020
ВКУПНО	14899	9085	36243	17348	3752	9607	38362	7095	123050	10028	170543	204534	119,9
1. Одредени инфективни и паразитски болести (A00-B99)	1442	1021	750	1149	154	687	849	656	5303	953	12964	27147	209,4
2. Неоплазми (C00-D48)	460	305	754	518	148	172	3398	403	20382	374	26914	27303	101,4
3. Болести на крвта и крвот. орг. и одр. заб. што го зафаќаат имунитет с-ем (D50-D89)	362	217	237	329	107	254	373	244	1470	206	3799	4446	117,0
4. Ендокрини, нутритивни и метаболични болести (E00-E90)	171	128	378	195	67	80	302	84	2652	112	4169	5128	123,0
5. Душеви растројства и растројства во обноските (F00-F99)	722	328	136	115	124	28	435	60	2432	82	4462	4206	94,3
6. Болести на нервниот систем (G00-G99)	188	92	144	118	113	80	235	76	1461	123	2630	2712	103,1
7. Болести на око и на аднексите (H00-H59)	23	108	19	59	2	5	473	151	1732	243	2815	5611	199,3
8. Болести на уво и на мастоидниот израсток (H60-H95)	86	12	176	38	36	20	71	28	204	36	707	676	95,6
9. Болести на циркулаторниот систем (I00-I99)	1033	669	3158	2279	427	338	1902	554	12545	1624	24529	24854	101,3
10. Болести на респираторниот систем (J00-J99)	2192	680	4181	1543	257	1243	2888	853	4866	536	19239	16495	85,7
11. Болести на дигестивниот систем (K00-K93)	998	452	1270	1168	187	589	1085	521	5628	680	12578	16057	127,7
12. Болести на кожата и на поткожното ткиво (L00-L99)	114	66	218	85	24	84	238	46	940	77	1892	2162	114,3
13. Болести на мускулноскелетниот систем и на сврзаното ткиво (M00-M99)	278	256	250	329	30	30	290	237	3509	155	5364	6395	119,2
14. Болести на генитоуринарниот систем (N00-N99)	710	573	1580	1733	217	347	1332	618	9536	554	17200	20771	120,8
15. Бременост, породување и пуерпериум (O00-O99)	293	231	662	729	160	283	724	41	2192	246	5561	6415	115,4
16. Одредени состојби што настануваат во перинаталниот период (P00-P96)	17	11	20	24	2	33	3	16	287	13	426	525	123,2
17. Конгенитални малформации, деформации и хромозомски ненормалности (Q00-Q99)	5	6	29	26	2		24		1037	12	1141	1487	130,3
18. Симптоми, знаци и ненорм. кл. и лабор. наоди, некласифиц. на др. место (R00-R99)	421	184	2432	276	93	86	915	219	1887	337	6850	9874	144,1
19. Повреда, труење и др. одредени последици од надворешни причини (S00-T98)	447	495	597	371	176	237	730	379	5498	698	9628	10096	104,9
20. Надворешни причини за морбидитетот и морталитетот* (V01 - Y980)			236	0		1					237		0,0
21. Фактори што влијаат на здрав. состојба и контакт со здрав. служби (Z00-Z99)	116	42	2515	381	33	319	824	66	3144	235	7675	12174	158,6

Извор: ИЈЗ на Р.С.Македонија и ЦЈЗ во Р.С.Македонија

БОЛЕСТИ - СОСТОЈБИ ЛЕКУВАНИ ВО БОЛНИЧКО - СТАЦИОНАРНАТА ДЕЈНОСТ СПОРЕД ЦЕНТРИ ЗА ЈАВНО ЗДРАВЈЕ ВО Р.С.М., 2022

Табела 18

ГРУПИ НА БОЛЕСТИ ПО МКБ-10	ВЕЛЕС	ПРИЛЕП	ОХРИД	ТЕТОВО	КОЧАНИ	КУМАНОВО	БИТОЛА	СТРУМИЦА	СКОПЈЕ	ШТИП	Вкупно 2021	Вкупно 2022	Индекс 2022/2021
ВКУПНО	11798	7272	26121	12377	2944	6542	19814	5886	102568	9212	204534	221386	108,2
1.Одредени инфективни и паразитски болести (A00-B99)	3476	2096	1633	1770	454	2103	2164	1248	10855	1348	27147	10548	38,9
2. Неоплазми (C00-D48)	544	344	915	603	153	236	3492	358	20131	527	27303	31085	113,9
3. Болести на крвта и крвот. орг. и одр. заб. што го зафаќаат имуниот с-ем (D50-D89)	490	209	292	309	115	205	521	255	1781	269	4446	4934	111,0
4. Ендокрини, нутритивни и метаболични болести (E00-E90)	116	140	487	167	85	70	311	96	3515	141	5128	6447	125,7
5. Душешни растројства и растројства во обносните (F00-F99)	616	287	168	131	111	6	517	35	2240	95	4206	4746	112,8
6. Болести на нервниот систем (G00-G99)	195	96	230	152	133	35	265	91	1385	130	2712	3661	135,0
7. Болести на окото и на аднексите (H00-H59)	18	356	17	206		8	1291	102	3354	259	5611	8855	157,8
8. Болести на увото и на мастоидниот израсток (H60-H95)	99	14	204	28	40		62	36	163	30	676	933	138,0
9. Болести на циркулаторниот систем (I00-I99)	894	655	3370	2114	510	307	1698	423	13273	1610	24854	30838	124,1
10. Болести на респираторниот систем (J00-J99)	2079	537	3267	1449	343	1098	2610	844	3876	392	16495	22816	138,3
11. Болести на дигестивниот систем (K00-K93)	1066	613	1860	1345	194	733	1230	607	7635	774	16057	19243	119,8
12. Болести на кожата и на поткожното ткиво (L00-L99)	100	80	255	93	42	96	235	59	1117	85	2162	3151	145,7
13. Болести на мускулноскелетниот систем и на сврзното ткиво (M00-M99)	151	292	827	262	27	45	442	276	3795	278	6395	9256	144,7
14. Болести на генитоуринарниот систем (N00-N99)	636	610	2145	1824	230	405	1429	647	12074	771	20771	22828	109,9
15. Бременост, породување и пуерпериум (O00-O99)	341	164	709	799	157	326	810	67	2523	519	6415	6601	102,9
16. Одредени состојби што настануваат во перинаталниот период (P00-P96)	16	13	18	17	2	25	8	13	401	12	525	517	98,5
17. Конгенитални малформации, деформации и хромозомски ненормалности (Q00-Q99)	7	7	36	50			7	9	1364	7	1487	1778	119,6
18. Симптоми, знаци и ненорм.кл.и лабор. наоди, некласифиц. на др. место (R00-R99)	475	135	4065	290	134	101	1649	249	2237	539	9874	10291	104,2
19. Повреда, труење и др. одредени последици од надворешни причини (S00-T98)	384	572	1131	284	184	213	642	411	5600	675	10096	12185	120,7
20. Надворешни причини за морбидитетот и морталитетот* (V01 - Y980)			178					8					
21. Фактори што влијаат на здрав. состојба и контакт со здрав.служби (Z00-Z99)	95	52	4492	484	30	530	431	60	5249	751	12174	10673	87,7

Извор: ИЈЗ на Р.С.Македонија и ЦЈЗ во Р.С.Македонија

**БОЛНИЧКИ МОРБИДИТЕТ ПО СУБТОТАЛИ НА ПОДРАЧЈЕТО НА ЦЕНТАРОТ ЗА ЈАВНО
ЗДРАВЈЕ ВЕЛЕС ЗА 2022 ГОДИНА**

Табела 19

Субтотали	Лекувани болни			Болнички денови	Просечно траење на лекување
	мажи	жени	вкупно		
A00-B99	633	558	1191	8882	7,5
C00-D48	321	258	579	3328	5,7
D50-D89	203	200	403	1744	4,3
E00-E90	52	63	115	905	7,9
F00-F99	421	251	672	37265	55,5
G00-G99	173	112	285	2976	10,4
H00-H95	6	3	9	30	3,3
H60-H95	41	50	91	401	4,4
I00-I99	502	427	929	6795	7,3
J00-J99	1198	1124	2322	16625	7,2
K00-K93	745	466	1211	5177	4,3
L00-L99	67	47	114	483	4,2
M00-M99	154	311	465	5396	11,6
N00-N99	242	517	759	2496	3,3
O00-O99		281	284	475	1,7
P00-P99	3	16	19	77	4,1
Q00-Q99	3	2	211	20	4,0
R00-R99	209	225	500	1352	3,1
S00-T98	275	187	187	1777	3,4
V00-Y98*					
Z00-Z99	24	86	110	835	7,6
Вкупно:	5272	5184	10456	97039	9,3

Напомена: Главата означена со ѕвездичка, не влегува во вкупниот морбидитет

Извор: Центар за јавно здравје-Велес

БОЛНИЧКИ МОРБИДИТЕТ ПО СУБТОТАЛИ НА ПОДРАЧЈЕТО НА ЦЕНТАРОТ ЗА ЈАВНО ЗДРАВЈЕ ВЕЛЕС ЗА 2021 И 2022 ГОДИНА

Табела 19-1

	2021			2022		
	Лекувани болни	Болнички денови	Просечно лекување	Лекувани болни	Болнички денови	Просечно лекување
A00-B99	3476	32510	9,4	1191	8882	7,5
C00-D48	544	3131	5,8	579	3328	5,7
D50-D89	490	3088	6,3	403	1744	4,3
E00-E90	116	753	6,5	115	905	7,9
F00-F99	616	31194	50,6	672	37265	55,5
G00-G99	195	1370	7,0	285	2976	10,4
H00-H59	18	75	4,2	9	30	3,3
H60-H95	99	390	3,9	91	401	4,4
I00-I99	894	6759	7,6	929	6795	7,3
J00-J99	2079	14151	6,8	2322	16625	7,2
K00-K93	1066	5630	5,3	1211	5177	4,3
L00-L99	100	404	4,0	114	483	4,2
M00-M99	151	1360	9,0	465	5396	11,6
N00-N99	636	2438	3,8	759	2496	3,3
O00-O99	341	658	1,9	284	475	1,7
P00-P99	16	81	5,1	19	77	4,1
Q00-Q99	7	40	5,7	211	20	4,0
R00-R99	475	1391	2,9	500	1352	3,1
S00-T98	384	1732	4,5	187	1777	3,4
V00-Y98	0					
Z00-Z99	95	499	5,3	110	835	7,6
Вкупно	11798	107654	9,1	10456	97039	9,3

Извор: ИЈЗ на Р.С.Македонија

**БОЛНИЧКИ МОРБИДИТЕТ ПО СУБТОТАЛИ НА ПОДРАЧЈЕТО НА ЦЕНТАР ЗА ЈАВНО
ЗДРАВЈЕ ПРИЛЕП ЗА 2022 ГОДИНА**

Табела 20

Субтотали	Лекувани болни			Болнички денови	Просечно траење на лекување
	мажи	жени	вкупно		
A00-B99	276	229	505	5130	10,2
C00-D48	240	210	450	1963	4,4
D50-D89	104	132	236	327	1,4
E00-E90	70	87	157	625	4,0
F00-F99	144	185	329	2478	7,5
G00-G99	65	52	117	555	4,7
H00-H59	256	277	533	1303	2,4
H60-H95	5	5	10	98	9,8
I00-I99	373	252	625	3364	5,4
J00-J99	329	251	580	3265	5,6
K00-K93	533	298	831	3468	4,2
L00-L99	59	22	81	500	6,2
M00-M99	93	387	480	1149	2,4
N00-N99	281	581	862	1968	2,3
O00-O99		154	154	281	1,8
P00-P99	2	4	6	12	2,0
Q00-Q99	5	5	10	31	3,1
R00-R99	101	67	168	613	3,6
S00-T98	278	258	536	2877	5,4
V00-Y98					
Z00-Z99	25	32	57	152	2,7
Вкупно:	3239	3488	6727	30159	4,5

Извор:ЦЈЗ -Прилеп

БОЛНИЧКИ МОРБИДИТЕТ ПО СУБТОТАЛИ НА ПОДРАЧЈЕТО НА ЦЕНТАРОТ ЗА ЈАВНО ЗДРАВЈЕ ПРИЛЕП ЗА 2021 и 2022 ГОДИНА

Табела 20-1

	2021			2022		
	Лекувани болни	Болнички денови	Просечно лекување	Лекувани болни	Болнички денови	Просечно лекување
A00-B99	2096	24408	11,6	505	5130	10,2
C00-D48	344	1510	4,4	450	1963	4,4
D50-D89	209	377	1,8	236	327	1,4
E00-E90	140	611	4,4	157	625	4,0
F00-F99	287	2007	7,0	329	2478	7,5
G00-G99	96	487	5,1	117	555	4,7
H00-H59	356	933	2,6	533	1303	2,4
H60-H95	14	84	6,0	10	98	9,8
I00-I99	655	4152	6,3	625	3364	5,4
J00-J99	537	3132	5,8	580	3265	5,6
K00-K93	613	3008	4,9	831	3468	4,2
L00-L99	80	494	6,2	81	500	6,2
M00-M99	292	704	2,4	480	1149	2,4
N00-N99	610	1725	2,8	862	1968	2,3
O00-O99	164	322	2,0	154	281	1,8
P00-P99	13	61	4,7	6	12	2,0
Q00-Q99	7	24	3,4	10	31	3,1
R00-R99	135	536	4,0	168	613	3,6
S00-T98	572	2855	5,0	536	2877	5,4
V00-Y98						
Z00-Z99	52	242	4,7	57	152	2,7
Вкупно:	7272	47672	6,6	6727	30159	4,5

Извор: ИЈЗ на Р.С.Македонија

**БОЛНИЧКИ МОРБИДИТЕТ ПО СУБТОТАЛИ НА ПОДРАЧЈЕТО НА ЦЕНТАР ЗА ЈАВНО
ЗДРАВЈЕ ОХРИД ЗА 2022 ГОДИНА**

Табела 21

Субтотали	Лекувани болни			Болнички денови	Просечно траење на лекување
	мажи	жени	вкупно		
A00-B99	705	681	1386	7450	5,4
C00-D48	671	563	1234	6436	5,2
D50-D89	111	252	363	3038	8,4
E00-E90	220	281	501	2261	4,5
F00-F99	67	139	206	1028	5,0
G00-G99	153	198	351	1864	5,3
H00-H59	2	8	10	32	3,2
H60-H95	98	110	208	783	3,8
I00-I99	2598	1991	4589	13887	3,0
J00-J99	2168	2166	4334	18479	4,3
K00-K93	1247	1201	2448	7429	3,0
L00-L99	191	160	351	935	2,7
M00-M99	363	668	1031	5675	5,5
N00-N99	1222	1323	2545	24687	9,7
O00-O99		999	999	3113	3,1
P00-P99	1	30	31	71	2,3
Q00-Q99	32	13	45	174	3,9
R00-R99	1658	1831	3489	7868	2,3
S00-T98	805	481	1286	6672	5,2
V00-Y98					
Z00-Z99	1161	1517	2678	12101	4,5
Вкупно:	13473	14612	28085	123983	4,4

Извор:ЦЈЗ -Охрид

БОЛНИЧКИ МОРБИДИТЕТ ПО СУБТОТАЛИ НА ПОДРАЧЈЕТО НА ЦЕНТАРОТ ЗА ЈАВНО ЗДРАВЈЕ ОХРИД ЗА 2021 И 2022 ГОДИНА

Табела 21-1

Субтотали	2021			2022		
	Лекувани болни	Болнички денови	Просечно лекување	Лекувани болни	Болнички денови	Просечно лекување
A00-B99	1633	13764	8,4	1386	7450	5,4
C00-D48	915	5342	5,8	1234	6436	5,2
D50-D89	292	2301	7,9	363	3038	8,4
E00-E90	487	2168	4,5	501	2261	4,5
F00-F99	168	602	3,6	206	1028	5,0
G00-G99	230	1181	5,1	351	1864	5,3
H00-H59	17	34	2,0	10	32	3,2
H60-H95	204	846	4,1	208	783	3,8
I00-I99	3370	11784	3,5	4589	13887	3,0
J00-J99	3267	16672	5,1	4334	18479	4,3
K00-K93	1860	5155	2,8	2448	7429	3,0
L00-L99	255	851	3,3	351	935	2,7
M00-M99	827	4861	5,9	1031	5675	5,5
N00-N99	2145	25339	11,8	2545	24687	9,7
O00-O99	709	2219	3,1	999	3113	3,1
P00-P99	18	45	2,5	31	71	2,3
Q00-Q99	36	127	3,5	45	174	3,9
R00 -R99	4065	12056	3,0	3489	7868	2,3
S00-T98	1131	6210	5,5	1286	6672	5,2
V00-Y98*	178	728	4,1			
Z00-Z99	4492	26070	5,8	2678	12101	4,5
Вкупно	26121	137627	5,3	28085	123983	4,4

Напомена: Главата означена со ѕвездичка, не влегува во вкупниот морбидитет
Извор: ИЈЗ на Р.С.Македонија

**БОЛНИЧКИ МОРБИДИТЕТ ПО СУБТОТАЛИ НА ПОДРАЧЈЕТО НА ЦЕНТАР ЗА ЈАВНО
ЗДРАВЈЕ ОХРИД - ПЕ СТРУГА ЗА 2022 ГОДИНА**

Табела 21а

Субтотали	Лекувани болни			Болнички денови	Просечно траење на лекување
	мажи	жени	вкупно		
A00-B99	331	288	619	1827	3,0
C00-D48	196	194	390	2093	5,4
D50-D89	57	155	212	1853	8,7
E00-E90	108	168	276	1383	5,0
F00-F99	14	31	45	123	2,7
G00-G99	25	53	78	170	2,2
H00-H59	1	2	3	6	2,0
H60-H95	29	25	54	177	3,3
I00-I99	564	639	1203	3434	2,9
J00-J99	1.270	1.191	2461	9082	3,7
K00-K93	688	717	1405	3439	2,4
L00-L99	92	74	166	382	2,3
M00-M99	28	140	168	486	2,9
N00-N99	839	939	1778	22432	12,6
O00-O99		417	418	1172	2,8
P00-P99	1	28	39	69	2,4
Q00-Q99	11	10	1012	113	5,4
R00-R99	1.002	1.076	1184	4017	2,0
S00-T98	108	54	54	288	1,8
V00-Y98					
Z00-Z99	151	238	389	1778	4,6
Вкупно:	5515	6439	11954	54324	4,5

Извор: Подрачна единица - Струга

БОЛНИЧКИ МОРБИДИТЕТ НА ПОДРАЧЈЕТО НА ЦЕНТАРОТ ЗА ЈАВНО ЗДРАВЈЕ - ОХРИД ПЕ СТРУГА ЗА 2020 И 2022 ГОДИНА

Табела 21а-1

Субтотали	2020			2022		
	Лекувани болни	Болнички денови	Просечно лекување	Лекувани болни	Болнички денови	Просечно лекување
A00 -BDD	333	2304	6,9	619	1827	3,0
C00-D48	617	8322	13,5	390	2093	5,4
D50-D89	152	1784	11,7	212	1853	8,7
E00-E90	239	976	4,1	276	1383	5,0
F00-F99	53	1465	27,6	45	123	2,7
G00-G99	44	243	5,5	78	170	2,2
H00-H59	73	110	1,5	3	6	2,0
H60-H95	49	139	2,8	54	177	3,3
I00-I99	1119	4497	4,0	1203	3434	2,9
J00-J99	2291	8637	3,8	2461	9082	3,7
K00-K93	568	1816	3,2	1405	3439	2,4
L00-L99	76	170	2,2	166	382	2,3
M00-M99	135	668	4,9	168	486	2,9
N00-N99	570	8901	15,6	1778	22432	12,6
O00-O99	238	943	4,0	418	1172	2,8
P00-P99	25	131	5,2	39	69	2,4
Q00-Q99	46	149	3,2	1012	113	5,4
R00-R99	1423	3640	2,6	1184	4017	2,0
S00-T98	134	724	5,4	54	288	1,8
V00Y98	58	247	4,3			
Z00-Z99	1116	4216	3,8	389	1778	4,6
Вкупно:	9301	49837	5,4	11954	54324	4,5

Напомена: Главата означена со ѕвездичка, не влегува во вкупниот морбидитет
Извор: ИЈЗ на Р.С.Македонија

**БОЛНИЧКИ МОРБИДИТЕТ ПО СУБТОТАЛИ НА ПОДРАЧЈЕТО НА ЦЕНТАР ЗА ЈАВНО
ЗДРАВЈЕ ТЕТОВО ЗА 2022 ГОДИНА**

Табела 22

Субтотали	Лекувани болни			Болнички денови	Просечно траење на лекување
	мажи	жени	вкупно		
A00-B99	261	212	473	5348	11,3
C00-D48	409	523	932	3952	4,2
D50-D89	152	256	408	1820	4,5
E00-E90	76	94	170	849	5,0
F00-F99	55	131	186	1889	10,2
G00-G99	82	82	164	814	5,0
H00-H59	56	72	128	137	1,1
H60-H95	26	22	48	265	5,5
I00-I99	1701	969	2670	7574	2,8
J00-J99	1181	985	2166	12880	5,9
K00-K93	900	718	1618	7844	4,8
L00-L99	87	44	131	607	4,6
M00-M99	68	314	382	1191	3,1
N00-N99	1019	1221	2240	6696	3,0
O00-O99		725	726	1440	2,0
P00-P99	1	7	60	31	3,9
Q00-Q99	53	23	212	254	3,3
R00-R99	189	167	380	1388	4,0
S00-T98	213	186	186	1563	4,0
V00-Y98					
Z00-Z99	20	210	230	461	2,0
Вкупно:	6549	6961	13510	57003	4,2

Извор: ЦЈЗ - Тетово

**БОЛНИЧКИ МОРБИДИТЕТ НА ПОДРАЧЈЕТО НА ЦЕНТАРОТ ЗА ЈАВНО ЗДРАВЈЕ - ТЕТОВО
2021 И 2022 ГОДИНА**

Табела 22-1

Субтотали	2021			2022		
	Лекувани болни	Болнички денови	Просечно лекување	Лекувани болни	Болнички денови	Просечно лекување
A00 -BDD	1770	18058	10,2	473	5348	11,3
C00-D48	603	2852	4,7	932	3952	4,2
D50-D89	309	1347	4,4	408	1820	4,5
E00-E90	167	652	3,9	170	849	5,0
F00-F99	131	1462	11,2	186	1889	10,2
G00-G99	152	621	4,1	164	814	5,0
H00-H59	206	253	1,2	128	137	1,1
H60-H95	28	93	3,3	48	265	5,5
I00-I99	2114	5484	2,6	2670	7574	2,8
J00-J99	1449	8119	5,6	2166	12880	5,9
K00-K93	1345	5863	4,4	1618	7844	4,8
L00-L99	93	322	3,5	131	607	4,6
M00-M99	262	804	3,1	382	1191	3,1
N00-N99	1824	5043	2,8	2240	6696	3,0
O00-099	799	1717	2,1	726	1440	2,0
P00-P99	17	65	3,8	60	31	3,9
Q00-Q99	50	197	3,9	212	254	3,3
R00-R99	290	956	3,3	380	1388	4,0
S00-T98	284	1119	3,9	186	1563	4,0
V00Y98						
Z00-Z99	484	2281	4,7	230	461	2,0
Вкупно:	12377	57308	4,6	13510	57003	4,2

Извор: ИЈЗ на Р.С.Македонија

**БОЛНИЧКИ МОРБИДИТЕТ ПО СУБТОТАЛИ НА ПОДРАЧЈЕТО НА ЦЕНТАР ЗА ЈАВНО
ЗДРАВЈЕ ТЕТОВО - ПЕ ГОСТИВАР ЗА 2022 ГОДИНА**

Табела 22а

Субтотали	Лекувани болни			Болнички денови	Просечно траење на лекување
	мажи	жени	вкупно		
A00-B99	167	158	325	2541	7,8
C00-D48	59	61	120	758	6,3
D50-D89	39	85	124	849	6,8
E00-E90	24	32	56	343	6,1
F00-F99	36	79	115	578	5,0
G00-G99	62	65	127	692	5,4
H00-H59					
H60-H95	12	10	22	104	4,7
I00-I99	146	132	278	1867	6,7
J00-J99	349	332	681	4556	6,7
K00-K93	145	141	286	1918	6,7
L00-L99	35	24	59	410	7,0
M00-M99	44	66	110	641	5,8
N00-N99	330	269	599	2385	4,0
O00-O99	1	86	87	245	2,9
P00-P99		3	3	21	5,2
Q00-Q99	6		6	17	2,8
R00-R99	103	92	195	805	4,1
S00-T98	49	51	100	425	4,2
V00-Y98			0		
Z00-Z99	3	35	38	145	3,8
Вкупно:	1610	1721	3331	19300	5,8

Извор: Подрачна единица - Гостивар

БОЛНИЧКИ МОРБИДИТЕТ НА ПОДРАЧЈЕТО НА ЦЕНТАРОТ ЗА ЈАВНО ЗДРАВЈЕ ТЕТОВО - ПЕ ГОСТИВАР ЗА 2021 И 2022 ГОДИНА

Табела 22а-1

Субтотали	2021			2022		
	Лекувани болни	Болнички денови	Просечно лекување	Лекувани болни	Болнички денови	Просечно лекување
A00 -BDD	837	7832	9,4	325	2541	7,8
C00-D48	90	527	5,9	120	758	6,3
D50-D89	83	497	6,0	124	849	6,8
E00-E90	39	261	6,7	56	343	6,1
F00-F99	78	355	4,6	115	578	5,0
G00-G99	106	425	4,0	127	692	5,4
H00-H59	3	21	7,0			
H60-H95	16	56	3,5	22	104	4,7
I00-I99	252	1626	6,5	278	1867	6,7
J00-J99	486	3270	6,7	681	4556	6,7
K00-K93	248	1297	5,2	286	1918	6,7
L00-L99	29	159	5,5	59	410	7,0
M00-M99	46	304	6,6	110	641	5,8
N00-N99	384	1618	4,2	599	2385	4,0
O00-O99	157	482	3,1	87	245	2,9
P00-P99	6	39	6,5	3	21	5,2
Q00-Q99	4	9	2,3	6	17	2,8
R00-R99	121	384	3,2	195	805	4,1
S00-T98	33	83	2,5	100	425	4,2
V00Y98				0		
Z00-Z99	26	109	4,2	38	145	3,8
Вкупно:	3044	19354	6,4	3331	19300	5,8

Извор: ИЈЗ на Р.С.Македонија

**БОЛНИЧКИ МОРБИДИТЕТ ПО СУБТОТАЛИ НА ПОДРАЧЈЕТО НА ЦЕНТАР ЗА ЈАВНО
ЗДРАВЈЕ СТРУМИЦА ЗА 2022 ГОДИНА**

Табела 23

Субтотали	Лекувани болни			Болнички денови	Просечно траење на лекување
	мажи	жени	вкупно		
A00-B99	221	178	399	3177	8,0
C00-D48	244	250	494	3249	6,6
D50-D89	158	184	342	2485	7,3
E00-E90	99	60	159	3017	19,0
F00-F99	21	18	39	558	14,3
G00-G99	49	54	103	818	7,9
H00-H59	106	104	210	412	2,0
H60-H95	28	38	66	313	4,7
I00-I99	329	201	530	3048	5,8
J00-J99	487	430	917	7040	7,7
K00-K93	493	272	765	3484	4,6
L00-L99	41	28	69	310	4,5
M00-M99	63	255	318	813	2,6
N00-N99	217	515	732	8422	11,5
O00-O99		81	87	237	3,0
P00-P99	6	8	9	86	6,1
Q00-Q99	1	3	134	37	9,3
R00-R99	131	99	345	1370	6,0
S00-T98	246	188	190	1570	3,6
V00-Y98	2	2	4	44	11,0
Z00-Z99	34	61	95	420	4,4
Вкупно:	2974	3027	6001	40866	6,8

Извор:ЦЈЗ-Струмица

БОЛНИЧКИ МОРБИДИТЕТ СО СУБТОТАЛИ НА ПОДРАЧЈЕТО НА ЦЕНТАР ЗА ЈАВНО ЗДРАВЈЕ СТРУМИЦА ЗА 2021 И 2022 ГОДИНА

Табела 23-1

Субтотали	2021			2022		
	Лекувани болни	Болнички денови	Просечно лекување	Лекувани болни	Болнички денови	Просечно лекување
A00-B99	1248	10529	8,4	399	3177	8,0
C00-D48	358	2352	6,6	494	3249	6,6
D50-D89	255	1625	6,4	342	2485	7,3
E00-E90	96	1094	11,4	159	3017	19,0
F00-F99	35	544	15,5	39	558	14,3
G00-G99	91	634	7,0	103	818	7,9
H00-H59	102	335	3,3	210	412	2,0
H60-H95	36	184	5,1	66	313	4,7
I00-I99	423	2763	6,5	530	3048	5,8
J00-J99	844	6823	8,1	917	7040	7,7
K00-K93	607	2807	4,6	765	3484	4,6
L00-L99	59	298	5,1	69	310	4,5
M00-M99	276	734	2,7	318	813	2,6
N00-N99	647	6835	10,6	732	8422	11,5
O00-O99	67	283	4,2	87	237	3,0
P00-P99	13	78	6,0	9	86	6,1
Q00-Q99	9	47	5,2	134	37	9,3
R00-R99	249	1561	6,3	345	1370	6,0
S00-T98	411	1538	3,7	190	1570	3,6
V00-Y98	8	13	1,6	4	44	11,0
Z00-Z99	60	146	2,4	95	420	4,4
Вкупно:	5886	41210	7,0	6001	40866	6,8

Извор: ИЈЗ на Р.С.Македонија

**БОЛНИЧКИ МОРБИДИТЕТ СО СУБТОТАЛИ НА ПОДРАЧЈЕТО НА ЦЕНТАР ЗА ЈАВНО
ЗДРАВЈЕ БИТОЛА ЗА 2022 ГОДИНА (Сите болници во регионот - Вкупно)**

Табела 24

Субтотали	Лекувани болни			Болнички денови	Просечно траење на лекување
	мажи	жени	вкупно		
A00-B99	430	444	874	6928	7,9
C00-D48	1167	2581	3748	18118	4,8
D50-D89	229	280	509	3688	7,2
E00-E90	193	203	396	2181	5,5
F00-F99	381	153	534	28328	53,0
G00-G99	152	102	254	2134	8,4
H00-H95	576	619	1195	1281	1,1
H60-H95	41	51	92	294	3,2
I00-I99	867	799	1666	9722	5,8
J00-J99	2092	1983	4075	21014	5,2
K00-K93	725	609	1334	6407	4,8
L00-L99	196	194	390	1901	4,9
M00-M99	187	413	600	4372	7,3
N00-N99	472	1269	1741	8654	5,0
O00-O99		800	800	4093	5,1
P00-P99	1	4	5	34	6,8
Q00-Q99	11	30	41	111	2,7
R00-R99	1048	988	2036	7073	3,5
S00-T98	369	283	652	4144	6,4
V00-Y98*					
Z00-Z99	29	622	651	3833	5,9
Вкупно:	9166	12427	21593	134310	6,2

Напомена: Главата означена со ѕвездичка, не влегува во вкупниот морбидитет
Извор: Центар за јавно здравје-Битола

БОЛНИЧКИ МОРБИДИТЕТ ПО СУБТОТАЛИ НА ПОДРАЧЈЕТО НА ЦЕНТАРОТ ЗА ЈАВНО ЗДРАВЈЕ БИТОЛА ЗА 2021 И 2022 ГОДИНА

Табела 24-1

Субтотали	2021			2022		
	Лекувани болни	Болнички денови	Просечно лекување	Лекувани болни	Болнички денови	Просечно лекување
A00-B99	2164	19271	8,9	874	6928	7,9
C00-D48	3492	17828	5,1	3748	18118	4,8
D50-D89	521	3773	7,2	509	3688	7,2
E00-E90	311	1465	4,7	396	2181	5,5
F00-F99	517	26647	51,5	534	28328	53,0
G00-G99	265	2169	8,2	254	2134	8,4
H00-H59	1291	3861	3,0	1195	1281	1,1
H60-H95	62	273	4,4	92	294	3,2
I00-I99	1698	11236	6,6	1666	9722	5,8
J00-J99	2610	14313	5,5	4075	21014	5,2
K00-K93	1230	5945	4,8	1334	6407	4,8
L00-L99	235	1114	4,7	390	1901	4,9
M00-M99	442	3199	7,2	600	4372	7,3
N00-N99	1429	8831	6,2	1741	8654	5,0
O00-O99	810	4849	6,0	800	4093	5,1
P00-P99	8	29	3,6	5	34	6,8
Q00-Q99	7	12	1,7	41	111	2,7
R00-R99	1649	5436	3,3	2036	7073	3,5
S00-T98	642	4400	6,9	652	4144	6,4
V00-Y98*						
Z00-Z99	431	3403	7,9	651	3833	5,9
Вкупно	19814	138054	7,0	21593	134310	6,2

Напомена: Главата означена со ѕвездичка, не влегува во вкупниот морбидитет

Извор: ИЈЗ на Р.С.Македонија

**БОЛНИЧКИ МОРБИДИТЕТ ПО СУБТОТАЛИ НА ПОДРАЧЈЕТО НА ЦЕНТАР ЗА ЈАВНО
ЗДРАВЈЕ КОЧАНИ ЗА 2022 ГОДИНА**

Табела 25

Субтотали	Лекувани болни			Болнички денови	Просечно траење на лекување
	мажи	жени	вкупно		
A00-B99	40	39	79	373	4,7
C00-D48	165	88	253	1199	4,7
D50-D89	28	65	93	321	3,5
E00-E90	24	32	56	278	5,0
F00-F99	11	31	42	272	6,5
G00-G99	53	62	115	723	6,3
H00-H59					
H60-H95	17	14	31	161	5,2
I00-I99	230	178	408	3295	8,1
J00-J99	223	162	385	2314	6,0
K00-K93	149	49	198	1244	6,3
L00-L99	42	23	65	484	7,5
M00-M99	24	12	36	278	7,7
N00-N99	58	150	208	1703	8,2
O00-O99		105	105	283	2,7
P00-P99		1	1	3	3,0
Q00-Q99	1		1	2	2,0
R00-R99	48	36	84	400	4,8
S00-T98	95	67	162	1133	7,0
V00-Y98					
Z00-Z99	6	19	25	65	2,6
Вкупно:	1214	1133	2347	14531	6,2

Извор:ЦЈЗ -Кочани

БОЛНИЧКИ МОРБИДИТЕТ ПО СУБТОТАЛИ НА ПОДРАЧЈЕТО НА ЦЕНТАРОТ ЗА ЈАВНО ЗДРАВЈЕ КОЧАНИ ЗА 2021 И 2022 ГОДИНА

Табела 25-1

Субтотали	2021			2022		
	Лекувани болни	Болнички денови	Просечно лекување	Лекувани болни	Болнички денови	Просечно лекување
A00-B99	454	3804	8,4	79	373	4,7
C00-D48	153	605	4,0	253	1199	4,7
D50-D89	115	456	4,0	93	321	3,5
E00-E90	85	553	6,5	56	278	5,0
F00-F99	111	1082	9,7	42	272	6,5
G00-G99	133	923	6,9	115	723	6,3
H00-H59						
H60-H95	40	159	4,0	31	161	5,2
I00-I99	510	3552	7,0	408	3295	8,1
J00-J99	343	2196	6,4	385	2314	6,0
K00-K93	194	1095	5,6	198	1244	6,3
L00-L99	42	277	6,6	65	484	7,5
M00-M99	27	237	8,8	36	278	7,7
N00-N99	230	1785	7,8	208	1703	8,2
O00-O99	157	398	2,5	105	283	2,7
P00-P99	2	9	4,5	1	3	3,0
Q00-Q99				1	2	2,0
R00-R99	134	581	4,3	84	400	4,8
S00-T98	184	1068	5,8	162	1133	7,0
V00-Y98*						
Z00-Z99	30	218	7,3	25	65	2,6
Вкупно	2944	18998	6,5	2347	14531	6,2

Напомена: Главата означена со ѕвездичка, не влегува во вкупниот морбидитет
Извор: ИЈЗ на Р.С.Македонија

**БОЛНИЧКИ МОРБИДИТЕТ ПО СУБТОТАЛИ НА ПОДРАЧЈЕТО НА ЦЕНТАР ЗА ЈАВНО
ЗДРАВЈЕ КУМАНОВО ЗА 2022 ГОДИНА**

Табела 26

Субтотали	Лекувани болни			Болнички денови	Просечно траење на лекување
	мажи	жени	вкупно		
A00-B99	394	396	790	7161	9,1
C00-D48	190	164	354	1854	5,2
D50-D89	99	139	238	2504	10,5
E00-E90	23	42	65	406	6,2
F00-F99	16	10	26	159	6,1
G00-G99	29	35	64	551	8,6
H00-H59					
H60-H95	12	6	18	101	5,6
I00-I99	183	163	346	2644	7,6
J00-J99	754	625	1379	8854	6,4
K00-K93	543	421	964	3695	3,8
L00-L99	122	100	222	849	3,8
M00-M99	17	28	45	301	6,7
N00-N99	144	473	617	2456	4,0
O00-O99		390	390	937	2,4
P00-P99	1	20	21	83	4,0
Q00-Q99	1	3	4	12	3,0
R00-R99	81	66	147	677	4,6
S00-T98	147	92	239	1173	4,9
V00-Y98	1		1	8	8,0
Z00-Z99	23	125	148	513	3,5
Вкупно:	2779	3298	6077	34930	5,7

Извор:ЦЈЗ -Куманово

БОЛНИЧКИ МОРБИДИТЕТ ПО СУБТОТАЛИ НА ПОДРАЧЈЕТО НА ЦЕНТАРОТ ЗА ЈАВНО ЗДРАВЈЕ КУМАНОВО ЗА 2021 И 2022 ГОДИНА

Табела 26-1

Субтотали	2021			2022		
	Лекувани болни	Болнички денови	Просечно лекување	Лекувани болни	Болнички денови	Просечно лекување
A00-B99	2103	23102	11,0	790	7161	9,1
C00-D48	236	1875	7,9	354	1854	5,2
D50-D89	205	2473	12,1	238	2504	10,5
E00-E90	70	367	5,2	65	406	6,2
F00-F99	6	45	7,5	26	159	6,1
G00-G99	35	267	7,6	64	551	8,6
H00-H59	8	15	1,9			
H60-H95				18	101	5,6
I00-I99	307	2784	9,1	346	2644	7,6
J00-J99	1098	7411	6,7	1379	8854	6,4
K00-K93	733	3553	4,8	964	3695	3,8
L00-L99	96	454	4,7	222	849	3,8
M00-M99	45	251	5,6	45	301	6,7
N00-N99	405	2073	5,1	617	2456	4,0
O00-O99	326	768	2,4	390	937	2,4
P00-P99	25	91	3,6	21	83	4,0
Q00-Q99				4	12	3,0
R00 -R99	101	576	5,7	147	677	4,6
S00-T98	213	997	4,7	239	1173	4,9
V00-Y98*				1	8	8,0
Z00-Z99	530	890	1,7	148	513	3,5
Вкупно	6542	47992	7,3	6077	34930	5,7

Напомена: Главата означена со ѕвездичка, не влегува во вкупниот морбидитет
Извор: ИЈЗ на Р.С.Македонија

**БОЛНИЧКИ МОРБИДИТЕТ ПО СУБТОТАЛИ НА ПОДРАЧЈЕТО НА ЦЕНТАР ЗА ЈАВНО
ЗДРАВЈЕ СКОПЈЕ ЗА 2022 ГОДИНА**

Табела 27

Субтотали	Лекувани болни			Болнички денови	Просечно траење на лекување
	мажи	жени	вкупно		
A00-B99	2327	1897	4224	37516	8,9
C00-D48	10545	11874	22419	392789	17,5
D50-D89	972	1100	2072	77304	37,3
E00-E90	2364	2379	4743	15869	3,3
F00-F99	1750	867	2617	225800	86,3
G00-G99	907	1125	2032	21364	10,5
H00-H59	3106	3178	6284	8072	1,3
H60-H95	160	150	310	1490	4,8
I00-I99	10743	6381	17124	80200	4,7
J00-J99	3507	2669	6176	40673	6,6
K00-K93	5104	3894	8998	44793	5,0
L00-L99	849	764	1613	8566	5,3
M00-M99	2236	3332	5568	53602	9,6
N00-N99	4166	7973	12139	45739	3,8
O00-O99		2597	2597	5947	2,3
P00-P99	251	152	403	4956	12,3
Q00-Q99	935	649	1584	7362	4,6
R00-R99	1400	1316	2716	12761	4,7
S00-T98	4159	2980	7139	47251	6,6
V00-Y98					
Z00-Z99	2280	3851	6131	30006	4,9
Вкупно:	57761	59128	116889	1162060	9,9

Извор:ЦЈЗ -Скопје

БОЛНИЧКИ МОРБИДИТЕТ ПО СУБТОТАЛИ НА ПОДРАЧЈЕТО НА ЦЕНТАРОТ ЗА ЈАВНО ЗДРАВЈЕ СКОПЈЕ ЗА 2021 И 2022 ГОДИНА

Табела 27-1

Субтотали	2021			2022		
	Лекувани болни	Болнички денови	Просечно лекување	Лекувани болни	Болнички денови	Просечно лекување
A00-B99	10855	117844	10,9	4224	37516	8,9
C00-D48	20131	338327	16,8	22419	392789	17,5
D50-D89	1781	63817	35,8	2072	77304	37,3
E00-E90	3515	12821	3,6	4743	15869	3,3
F00-F99	2240	291298	130,0	2617	225800	86,3
G00-G99	1385	12977	9,4	2032	21364	10,5
H00-H59	3354	4446	1,3	6284	8072	1,3
H60-H95	163	765	4,7	310	1490	4,8
I00-I99	13273	60018	4,5	17124	80200	4,7
J00-J99	3876	24525	6,3	6176	40673	6,6
K00-K93	7635	37209	4,9	8998	44793	5,0
L00-L99	1117	5991	5,4	1613	8566	5,3
M00-M99	3795	39136	10,3	5568	53602	9,6
N00-N99	12074	44740	3,7	12139	45739	3,8
O00-O99	2523	6367	2,5	2597	5947	2,3
P00-P99	401	5813	14,5	403	4956	12,3
Q00-Q99	1364	6043	4,4	1584	7362	4,6
R00-R99	2237	10353	4,6	2716	12761	4,7
S00-T98	5600	35871	6,4	7139	47251	6,6
V00-Y98*						
Z00-Z99	5249	24815	4,7	6131	30006	4,9
Вкупно	102568	1143176	11,1	116889	1162060	9,9

Напомена: Главата означена со ѕвездичка, не влегува во вкупниот морбидитет
Извор: ИЈЗ на Р.С.Македонија

**БОЛНИЧКИ МОРБИДИТЕТ ПО СУБТОТАЛИ НА ПОДРАЧЈЕТО НА ЦЕНТАР ЗА ЈАВНО
ЗДРАВЈЕ ШТИП ЗА 2022 ГОДИНА**

Табела 28

Субтотали	Лекувани болни			Болнички денови	Просечно траење на лекување
	мажи	жени	вкупно		
A00-B99	327	300	627	4751	7,6
C00-D48	371	251	622	2912	4,7
D50-D89	103	167	270	1026	3,8
E00-E90	47	38	85	299	3,5
F00-F99	37	58	95	964	10,1
G00-G99	91	85	176	1179	6,7
H00-H59	249	237	486	585	1,2
H60-H95	29	30	59	318	5,4
I00-I99	1.222	729	1951	6241	3,2
J00-J99	295	187	482	2428	5,0
K00-K93	579	297	876	4135	4,7
L00-L99	64	51	115	683	5,9
M00-M99	116	215	331	3366	10,2
N00-N99	348	637	985	4356	4,4
O00-O99		469	470	1278	2,7
P00-P99	1	8	12	35	3,9
Q00-Q99	4	4	374	34	4,2
R00-R99	370	261	755	2398	3,8
S00-T98	494	382	382	5356	6,1
V00-Y98					
Z00-Z99	70	478	548	2043	3,7
Вкупно:	4817	4884	9701	44387	4,6

Извор:ЦЈЗ -Штип

БОЛНИЧКИ МОРБИДИТЕТ ПО СУБТОТАЛИ НА ПОДРАЧЈЕТО НА ЦЕНТАРОТ ЗА ЈАВНО ЗДРАВЈЕ ШТИП ЗА 2021 И 2022 ГОДИНА

Табела 28-1

Субтотали	2021			2022		
	Лекувани болни	Болнички денови	Просечно лекување	Лекувани болни	Болнички денови	Просечно лекување
A00-B99	1348	12065	9,0	627	4751	7,6
C00-D48	527	2931	5,6	622	2912	4,7
D50-D89	269	1355	5,0	270	1026	3,8
E00-E90	141	558	4,0	85	299	3,5
F00-F99	95	818	8,6	95	964	10,1
G00-G99	130	771	5,9	176	1179	6,7
H00-H59	259	381	1,5	486	585	1,2
H60-H95	30	128	4,3	59	318	5,4
I00-I99	1610	5033	3,1	1951	6241	3,2
J00-J99	392	2202	5,6	482	2428	5,0
K00-K93	774	4371	5,6	876	4135	4,7
L00-L99	85	542	6,4	115	683	5,9
M00-M99	278	2505	9,0	331	3366	10,2
N00-N99	771	3673	4,8	985	4356	4,4
O00-O99	519	1426	2,7	470	1278	2,7
P00-P99	12	41	3,4	12	35	3,9
Q00-Q99	7	56	8,0	374	34	4,2
R00-R99	539	2022	3,8	755	2398	3,8
S00-T98	675	4300	6,4	382	5356	6,1
V00-Y98*						
Z00-Z99	751	2721	3,6	548	2043	3,7
Вкупно	9212	47899	5,2	9701	44387	4,6

Напомена: Главата означена со ѕвездичка, не влегува во вкупниот морбидитет
Извор: ИЈЗ на Р.С.Македонија

