

**ИЗВЕШТАЈ ЗА СПРОВЕДЕНИ АКТИВНОСТИ И ОСТВАРЕНИ
РЕЗУЛТАТИ СОГЛАСНО ПРОГРАМАТА ЗА ЗАШТИТА НА
НАСЕЛЕНИЕТО ОД ХИВ ВО 2018 ГОДИНА**

Институт за јавно здравје

Февруари 2019 година

Вовед

Вовед	3
I. Состојба со ХИВ во Северна Македонија	4
I.1 Кумулативни Податоци	4
I.2 Состојба со ХИВ во Северна Македонија во 2018 година	8
II. Постигнати резултати и спроведени активности согласно Програмата за заштита на населението од ХИВ за 2018 година	10
II.1. Превенција на ХИВ кај клучни популации	10
Лица кои инјектираат дроги (ЛИД)	10
Сексуални работници и работнички (СР)	11
Мажи кои имаат секс со мажи (МСМ)	12
Психосоцијална поддршка и врсничка едукација	12
Програма за ХИВ тестирање кај клучни популации	13
II.2. Активности за ХИВ тестирање и едукација кај општа популација	14
Центри за јавно здравје	14
ХИВ тестирања во рамки на јавноздравствени и приватни установи	14
II.3 Стадиум на дијагноза, третман и грижа за лица кои живеат со ХИВ	16
Стадиум на инфекцијата со ХИВ во момент кога за прв пат е поставена дијагноза	16
Каскада на грижата за ХИВ	17
Заклучоци	18
Препораки	19

Вовед

Покрај заложбите на Здружената програма на Обединетите нации за ХИВ и СИДА (УНАИДС) за ставање крај на епидемијата до 2030 година, епидемијата на ХИВ сè уште претставува еден од водечките јавно-здравствени проблеми во светот. Досега 35 милиони лица починале поради причини поврзани со ХИВ од кои 940.000 лица починале во 2017 година. Се проценува дека приближно 36,9 милиони лица живеат со ХИВ од кои 1,8 милиони заболеле во 2017. Во 2017 година 59% од возрасните и 52% од децата кои живеат со ХИВ примале антиретровирусна терапија (АРТ) [1].

ХИВ не ги засега сите региони подеднакво, најголемиот дел од случаите се во земјите со низок и среден приход, а приближно 64% од случаите се во регионот на Супсахарска Африка. Спротивно, во земјите од Централна, Западна Европа и Северна Америка живеат само 6,3% (2,3 милиони) од ХИВ позитивните лица.

ХИВ е водечка причина за смрт од инфективни болести, проценето е дека починале 39 милиони лица откако е пријавен првиот случај во 1981 година. Сепак, поради значително подобрената достапност на антиретровирусната терапија (АРТ) бројот на смртни случаи во 2016 (1 милион) е намален за 48% споредено со пикот во 2005 година (1.9 милиони).

Иако се регистрира тенденција на намалување на бројот на нови ХИВ инфекции, темпото на намалување е премногу бавно за да се постигне целта договорена на Генералното собрание на Обединетите Нации во 2016: помалку од 500 000 нови инфекции до 2020 година.

Дополнително трендовите за новите ХИВ инфекции не се еднакви во сите региони, иако во најголем дел од светот се бележи пад во бројот на нови ХИВ инфекции, во Источна Европа и Централна Азија годишниот број на нови инфекции е зголемен за високи 60%.

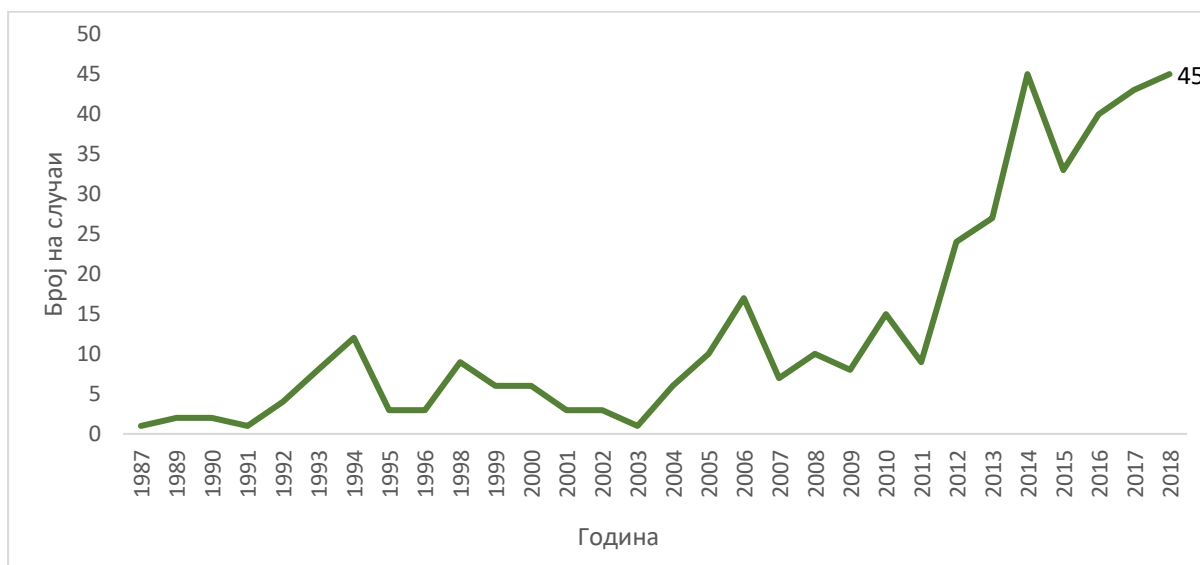
Во земјите со ниска преваленца на ХИВ, геј и другите мажи кои имаат секс со мажи (МСМ) се изложени на повисок ризик од ХИВ, во европскиот регион на СЗО 24% од новооткриените случаи се кај МСМ, а во земјите на ЕУ/ЕЕА МСМ учествуваат со 40% од новите случаи[2].

I. Состојба со ХИВ во Северна Македонија

I.1 Кумулативни Податоци

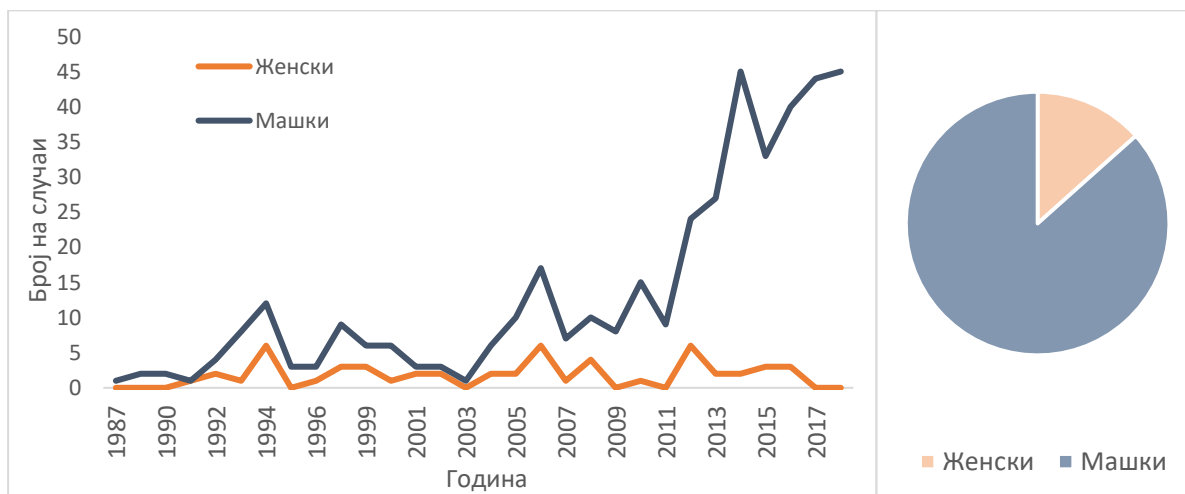
Северна Македонија е земја со ниска преваленца на ХИВ, од 1987 до крај на 2018 се регистрирани 404 случаи на ХИВ, но во последните години се бележи нагорен тренд во бројот на нови ХИВ случаи, така што повеќе од половина (52%) од сите случаи се регистрирани во последните пет години (Графикон 1).

Графикон 1. Број на новорегистрирани случаи на годишно ниво, Северна Македонија период 1987-2018



Кумулативно, од регистрираните случаи 339 (86%) се од машки пол а 54 (14%) се од женски пол. Високото пропорционално учество на машки лица во бројот на новорегистрирани случаи е тренд во изминатите 15 година, а во последните две години сите новооткриени случаи се од машки пол (Графикон 2).

Графикон 2. Дистрибуција на случаи на ХИВ по пол во период од 1987-2018



Медијаната возраст на регистрирани случаи кога била поставена дијагнозата е 32 години (просек 33,6г; опсег од 0-80 години). Дистрибуцијата по возраст укажува дека најзафатени се сексуално активни лица на возраст од 20-39 години кои чинат речиси три четвртини од дијагностицираните случаи (74%, n=300). На млади на возраст од 15-19 години отпаѓаат помалку од 2% (Графикон 3).

Графикон 3. Дистрибуција според возраст новооткриени случаи на ХИВ, 1987-2018



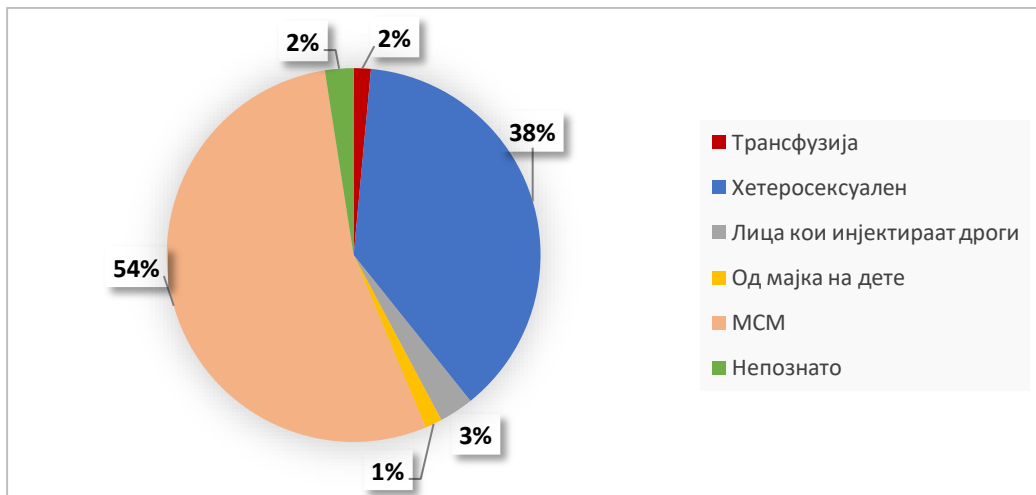
Во периодот од 1987 до 2018 година, вкупно 99 од дијагностицираните лица во Северна Македонија починале поради причини поврзани со СИДА, што претставува стапка на смртност од 24,5%. Со воведувањето на антиретровирусната терапија во Северна Македонија, преживувањето на лицата кои живеат со ХИВ е значително подобро, во последните 10 години од 289 регистрирани случаи регистрирани се 26 смртни случаи што претставува стапка на смртност од 9,0% (Графикон 4).

Графикон 4. Дистрибуција на случаи по година на дијагноза и смрт од причини поврзани со ХИВ во Северна Македонија период 1987-2018 година



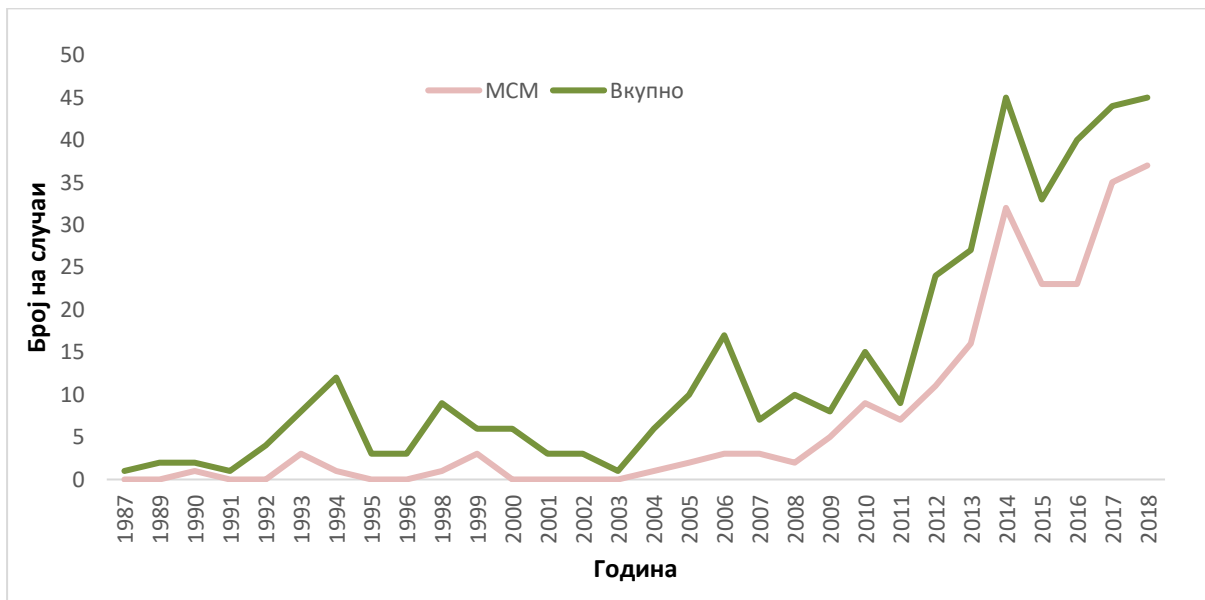
Кумулативно според начинот на трансмисија, најголем број од случаите (218; 54%) се кај мажи кои имале секс со маж, хетеросексуалниот начин на пренос е регистриран кај 153 случаи (38%), лица кои инјектираат дроги учествуваат со 2,5% (n=10), а по 6 случаи се регистрирани кај лица со хемофилија (последниот пред 15 години) и пренос од мајка на дете (Графикон 5).

Графикон 5. Дистрибуција на случаите на ХИВ според начин на трансмисија, 1987-2018



Слично како и во останати земји од европскиот регион [3,4,5], во Северна Македонија геј и другите мажи кои имаат секс со мажи се изложени на поголем ризик од ХИВ инфекција, во последните 5 години во просек 72% од регистрираните случаи се кај мажи кои имале секс со мажи (Графикон 6). Последното био-бихевиорално истражување спроведено кај МСМ од Скопје, каде што проценетата преваленца на ХИВ беше 5,4% (95CI 1,8 – 9,0%) оди во прилог на податоците добиени од епидемиолошкиот надзор и на констатацијата дека МСМ во Северна Македонија се изложени на повисок ризик од инфекција со ХИВ.

Графикон 6. Дистрибуција на случаите на ХИВ според начин на трансмисија, 1987-2018

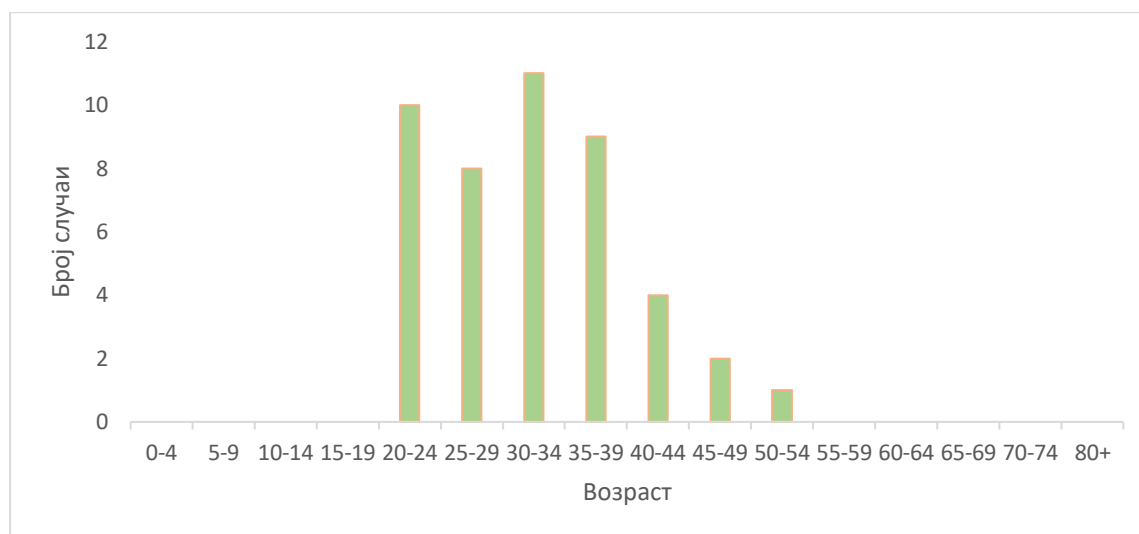


I.2 Состојба со ХИВ во Северна Македонија во 2018 година

Во 2018 до сега се регистрирани 45 нови случаи на ХИВ, што претставува инциденца од 2,2 на 100.000 жители. Сите случаи регистрирани во 2018 година се од машки пол.

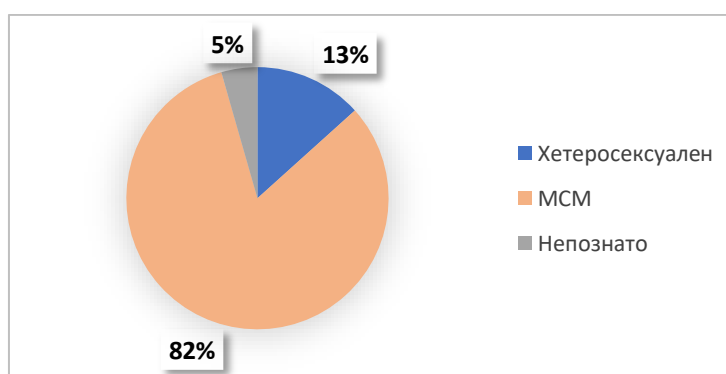
Возрасната дистрибуција на случаите регистрирани во 2018 година не отстапува значително од досега пријавените случаи. Просечната возраст на новите случаи е 32 години, а е во опсег од 21 до 51 година, 84% од случаите се на возраст од 20 до 39 години (Графикон 7).

Графикон 7. Дистрибуција според возраст новооткриени случаи на ХИВ во 2018 година



Според начинот на пренос, 82% (n=37) од случаите се мажи кои имале секс со мажи, 13% (n=6) од новорегистрираните пријавиле хетеросексуален начин на пренос, а за 2 лица (4%) не се знае начинот на пренос (Графикон 8).

Графикон 8. Дистрибуција на случаите на ХИВ според начин на трансмисија во 2018



Бројот и пропорцијата на регистрирани случаи кај МСМ во 2018 го следи трендот од претходниот период, она што загрижува е порастот на преваленцата на ХИВ кај оваа популација. Во 2018 година согласно истражувањето кај мажите кои имаат секс со мажи во Скопје, проценетата преваленца е 5,4% (95%CI 1.8-9,0%), што значи дека во Северна Македонија за прв пат се регистрира концентрирана епидемија кај одредена популациона група [6].

Од случаите во 2018 година, повеќе од половина (n=22) се со место на живеење во Скопје со инциденца од 3,6/100.000 жители, во Прилеп се регистрирани 3 случаи со инциденца од 3,1/100.000 жители. Останатите 19 случаи се регистрираат како спорадични случаи во 15 града од Северна Македонија. Еден случај во 2018 е странски државјанин. Дистрибуцијата на случаите дијагностицирани во 2018 и вкупниот број на случаи по здравствени региони е претставен во Табела 1.

Вкупната инциденца на ХИВ во 2018 година изнесува 2,2/100.000 случаи што е значително повеќе од просекот за земјите на ЕУ/ЕЕА каде стапката на нови дијагнози во 2017 била 0,7/100.00⁷

Табела 1. Дистрибуција според ЦЈЗ на новооткриени и вкупен број на случаи на ХИВ, 1987-2018

Место на живеење според здравствени региони	Случаи во 2018	Инциденца на 100.000 во 2018	Вкупно случаи	Кумулативна инциденца на 100.000
ЦЈЗ Битола	2	1.1	20	10.9
ЦЈЗ Велес	6	2.9	30	14.5
ЦЈЗ Кочани	2	1.9	19	18.2
ЦЈЗ Куманово	2	1.1	26	14.8
ЦЈЗ Охрид	2	1.3	18	11.9
ЦЈЗ Прилеп	4	3.8	21	19.7
ЦЈЗ Скопје	22	3.6	186	30.1
ЦЈЗ Струмица	1	0.9	10	9.4
ЦЈЗ Тетово	1	0.3	36	11.3
ЦЈЗ Штип	2	2.0	26	25.8
Странски државјани	1	/	10	/
Непознато	0	/	1	/
Вкупно	45	2.2	404	19.5

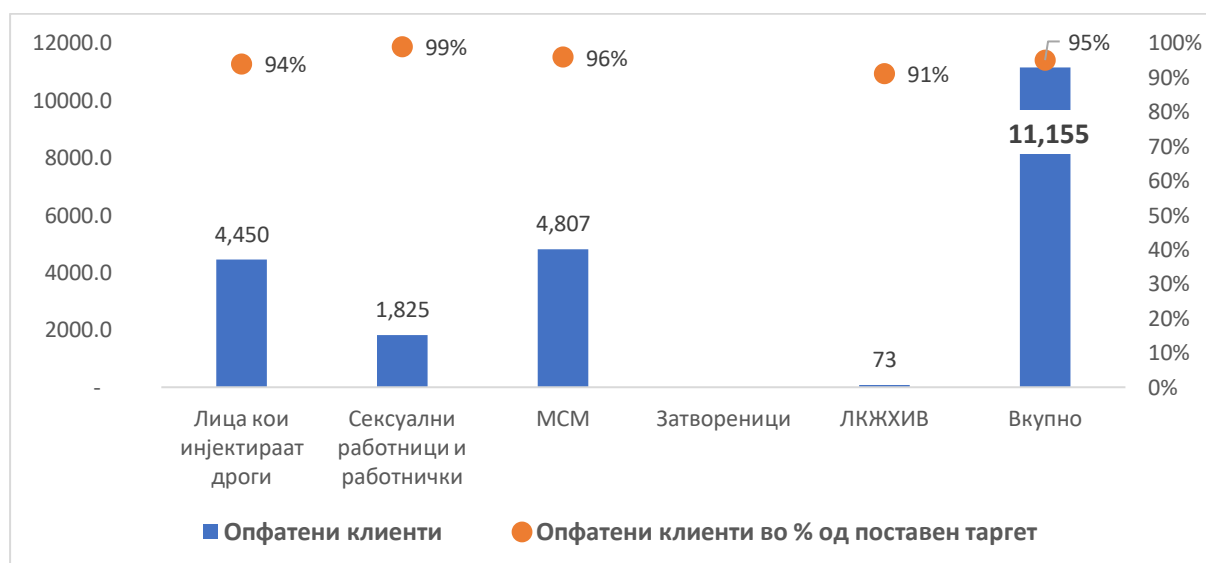
Во 2018 година регистрирани се 3 смртни случаи поврзани со СИДА.

II. Постигнати резултати и спроведени активности согласно Програмата за заштита на населението од ХИВ за 2018 година

II.1. Превенција на ХИВ кај клучни популации

Со програмите и активностите за превенција на ХИВ кај клучните популации опфатени се вкупно 11.132 лица припадници на клучните популации (Графикон 9).

Графикон 9. Опфат на лица од клучни популации со основен пакет за превенција на ХИВ во 2018г



Вкупно во програмите за превенција на ХИВ кај клучни популации се дистрибуирани:

- 313.266 кондоми или 124% од предвидената цел за 2018 година
- 99.344 лубриканти или 86% од целта
- 416.411 сетови за инјектирање, 44% од целта
- 72.758 Информативни материјали

Лица кои инјектираат дроги (ЛИД)

Во 2018 година програмата за превенција на ХИВ и СПИ кај лица кои инјектираат дроги (ЛИД) се спроведуваше од страна на 12 здруженија во 13 градови од републиката.

Со основен пакет за превенција кои се состои од дистрибуција на информативни материјали, лубриканти, кондоми и стерилни сетови за инјектирање опфатени се **4.450** ЛИД или **94%** од годишната цел (Графикон 9). Овие лица се опфатени преку дневните центри каде се обезбедени

се 36.092 услуги, и на терен каде се дадени вкупно 6.436 различни услуги за превенција на ХИВ, СПИ и крвно преносливи инфекции.

Во 2018 година во оваа популација дистрибуирани се:

- **417.010 сетови** за безбедно инјектирање, или 44% од годишната цел.
- **93.008 кондоми**, или 257% од годишната цел.
- **43.391** информативни и едукативни материјали.
- **12.539** Лубриканти што е 139% реализација на поставената цел за 2018 година.

Дополнително како дел од проширениот пакет на услуги членовите на оваа целна популација во 2018 ги добиле следните услуги:

- 42.981 Медицински услуги и информации
- 18.063 Социјални услуги
- 456 Правни услуги
- 988 Психолошки услуги

Детална табела со остварените резултати по здружение е дадена во Анекс 1 на овој извештај.

Сексуални работници и работнички (СР)

Во програмата наменета за рексуалните работници и работнички основниот пакет за превенција на ХИВ и СПИ се состои од кондом, лубрикант и информативно-едукативен материјал. Во имплементација на програмата ангажирани се 8 здруженија во 7 градови од Северна Македонија.

Во 2018 година опфатени се вкупно **1.825** СР или **99%** од годишната цел (Графикон 9), оваа година се опфатени 144 нови СР. Клиентите се опфатени преку обезбедување на 5.906 услуги во дневните центри на здруженијата, а на терен се реализирани вкупно 9.102 услуги.

Во 2018 година дистрибуирани се:

- **154,168** кондоми, или 75% од целта за 2018 година.
- **56.585** лубриканти или 102% од целта за 2018 година.
- **19.052** информативно-едукативни материјали 86% од целта за 2018 година.

Дополнително во рамки на проширениот пакет на услуги наменети за оваа целна популација дадени се вкупно: 54 медицински и гинеколошки услуги и информации; 12.075 социјални услуги и 116 правни услуги.

Детален преглед на спроведените активности по здружение е даден во Анекс 2.

Мажи кои имаат секс со мажи (МСМ)

Програмата за превенција на ХИВ помеѓу МСМ популацијата се спроведува во 5 градови во Северна Македонија од страна на здружението ЕГАЛ од Скопје во соработка со здруженијата вклучени во реализација на годишната програма за заштита на населението од ХИВ во 2018 година.

Со основен пакет на услуги кои се состои од дистрибуција на кондоми, лубриканти и информативно-едукативни материјали се опфатени **4.807 МСМ** или **96%** од предвидената цел за 2018 година (Графикон 9). Во 2018 година за прв пат се опфатени нови 1.159 МСМ, а преку интернет советување опфатени се 1.594 МСМ.

Во текот на 2018 година дистрибуирани се:

- **64.859** кондоми, или 90% од годишниот таргет.
- **29.968** лубриканти или 83% од предвидената цел за 2018 година.
- **10.161** информативно-едукативни материјали што претставува 56% од целта за 2018 година.

Дополнително членовите на оваа целна популација ги добиле и следните услуги од проширениот пакет за превенција: 451 клиент бил опфатен со врсничка едукација, 342 лица добиле психолошки услуги, а 1.354 добиле услуги во дневните центри.

Детален преглед на остварените активности е даден во Анекс 3 од овој извештај.

Психосоцијална поддршка и врсничка едукација

Преку програмите за психосоцијална поддршка за лицата кои инјектираат дроги опфатени се вкупно 194 клиенти, или 194% од предвидениот таргет за 2018 година, а 151 лице кое инјектира дроги учествувало во креативни работилници. Преку оваа програма се дистрибуирани 17.530 кондоми и 5.197 информативни материјали.

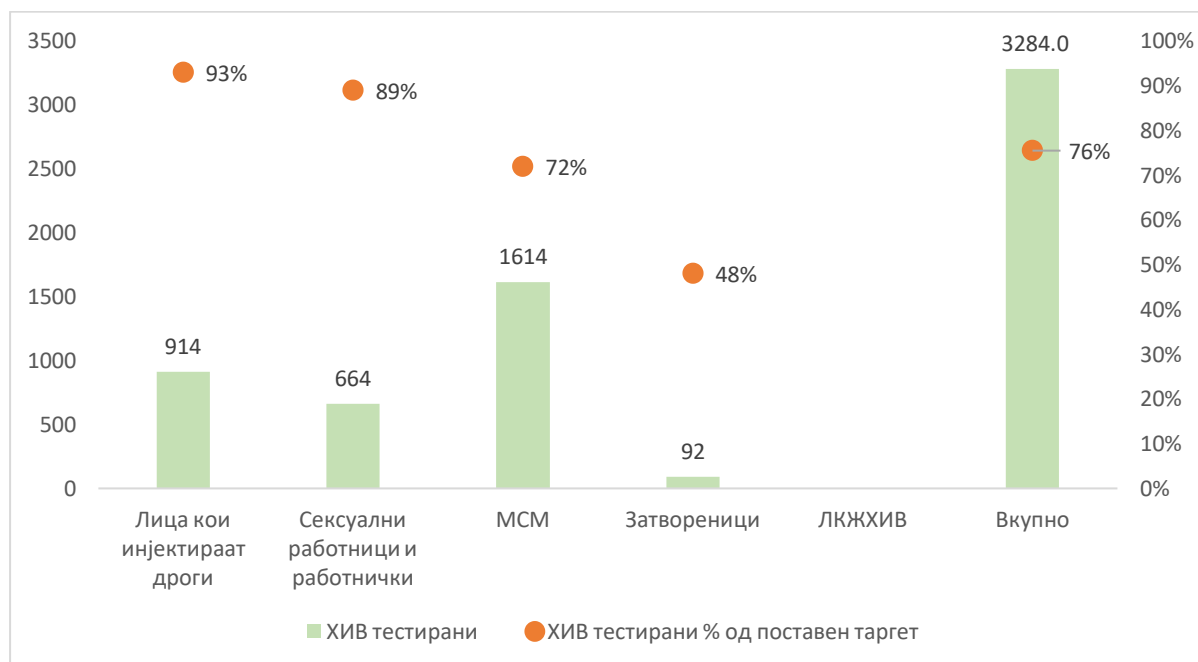
Преку програмата за врсничка поддршка и едукација на лицата кои живеат со ХИВ во 2018 опфатени се вкупно 50 лица од кои 17 нови, поделени се 1291 кондоми, 252 лубриканти и 166 информативни материјали. Во програмата за психосоцијална поддршка на лицата кои живеат со ХИВ во рамките на Клиниката за инфективни болести се опфатени 213 лица.

Програма за ХИВ тестирање кај клучни популации

Во 2018 година програмата за доброволно и доверливо ХИВ тестирање кај лицата од клучните популации се проведува на терен и во рамките на здруженијата, преку соработка на Институтот за јавно здравје, Центрите за јавно здравје и здруженијата кои работата со овие популации. Во 2018 со ХИВ тестирање се опфатени се 3.284 лица од клучните популации (Графикон 8) и тоа:

- 914 ЛИД 93% од годишната цел
- 664 СР 89% од годишната цел
- 1.614 МСМ 72% од годишната цел
- 92 затвореници 48% од годишната цел

Графикон 9. Опфат на лица од клучни популации со ХИВ тестирање и советување во 2018 година



Покрај ХИВ тестирањето, како дел од услугите за превенција на други СПИ извршени се тестирања и советувања за СПИ за:

- 57 ЛИД (23% од таргетот за 2019)
- 285 СР (68% од таргетот за 2019)
- 93 МСМ (19% од таргетот за 2019)

II.2. Активности за ХИВ тестирање и едукација кај општа популација

Центри за јавно здравје

Центри за јавно здравје се вклучени во програмата преку спроведување на бесплатно и доверливо ХИВ-тестирање и советување за брз скрининг кај општа популација, услуги за дијагностика и третман на сексуално преносливи инфекции, услуги за советување за сексуално и репродуктивно здравје, едукација за заштита од ХИВ и други крвни и сексуално преносливи инфекции, како и дистрибуција на едукативни материјали.

Во тек на 2018 опфатени се 1092 лица со доброволно и доверливо тестирање за ХИВ што е реализација од 91%, а одржани се 217 едукативни сесии во училишта и колективи за начини на превенција на ХИВ и СПИ што е 127% од предвидениот таргет за 2018 (Графикон 10).

Графикон 10. Остварени активности на ЦЗЗ во 2018



ХИВ тестирања во рамки на јавноздравствени и приватни установи

Како дел од активностите за мониторинг на бројот на извршени тестови за ХИВ, Институтот за јавно здравје редовно ги обработува извештаите за вкупниот број на извршени тестови за ХИВ по медицински и други индикации во јавно здравствени и приватни установи (Табела 2). Во 2018 година извршени се вкупно 31.350 тестови за ХИВ, што претставува лесно зголемување споредено со 2017 година.

Табела 2. Вкупен број на извршени ХИВ тестови по медицински и други индикации во Северна Македонија во 2018 година

<i>ХИВ тестови изработени во 2018 година во Здравствени Установи во Р. С.Македонија</i>	<i>Вкупно</i>
ЦЈЗ Битола	105
ЦЈЗ Куманово	100
ЦЈЗ Скопје	270
ЦЈЗ Тетово	41
ЦЈЗ Штип	69
ЦЈЗ Охрид	120
ЦЈЗ Кочани	159
ЦЈЗ Прилеп	61
ЦЈЗ Струмица	120
ЦЈЗ Велес	120
Институт за Јавно здравје на Р. С.Македонија	2220
Клиника за Инфективни заболувања и фебрилни состојби	4096
Институт за Клиничка биохемија при Медицински Факултет	2541
Градска Општа Болница “8 Септември” - Скопје	7428
КБ Аџибадем Систина – Скопје	8755
Дијагностика Фармахем – Скопје	21
СИН ЛАБ (SYN lab)- Скопје	1650
РЕМЕДИКА - Скопје	4540
“Болница Плодност” - Битола	875
СПЕЦИЈАЛНА БОЛНИЦА “ДИАМЕД” - СКОПЈЕ	279
Вкупно	31 350

II.3 Стадиум на дијагноза, третман и грижа за лица кои живеат со ХИВ

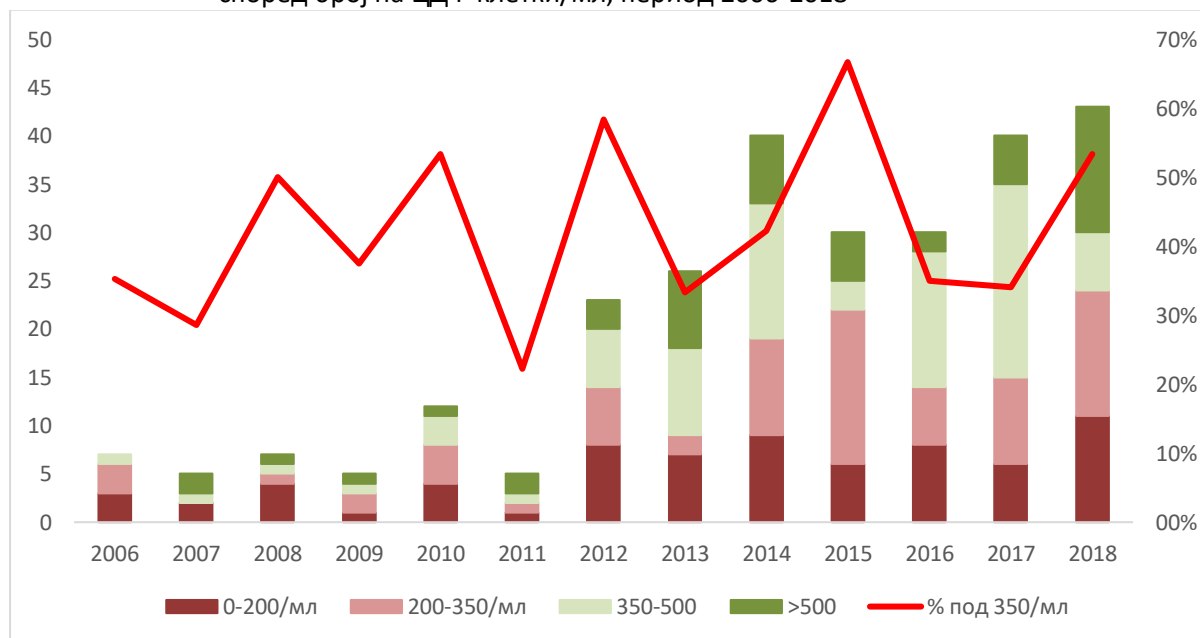
Стадиум на инфекцијата со ХИВ во момент кога за прв пат е поставена дијагноза

Од добиените податоци од Клиниката за инфективни болести и фебрилни состојби, во 2018 година медијаната вредност на ЦД4 клетки при дијагнозата на пациентите била 333 ЦД4 клетки/мл (во опсег од 0 – 1934 ЦД4/мл). Медијаната вредност на ЦД4 клетките во 2018 година е за 17% пониска во однос на 2017 кога истата изнесуваше 401 ЦД4 клетки на мл, а е пониска и од просекот за последните 5 години кој изнесува 347 ЦД4 клетки/мл.

Дополнително, кај 53% (n=24) од случаите во 2018 година дијагнозата била задоцнета, односно со број на ЦД4 клетки помал од 350/мл, а речиси една четвртина од случаите (n=11) во моментот на дијагнозата биле во напредна фаза на инфекцијата со број на ЦД4 клетки помал од 200/мл (Графикон 11).

Ова укажува на задоцнето дијагностицирање кај лицата кои живеат со ХИВ, а кај 9 случаи (20%) во 2018 година дијагнозата е поставена кога лицата имале манифестни симптоми на заболување.

Графикон 11. Дистрибуција на дијагностицираните случаи на ХИВ во Северна Македонија според број на ЦД4 клетки/мл, период 2006-2018

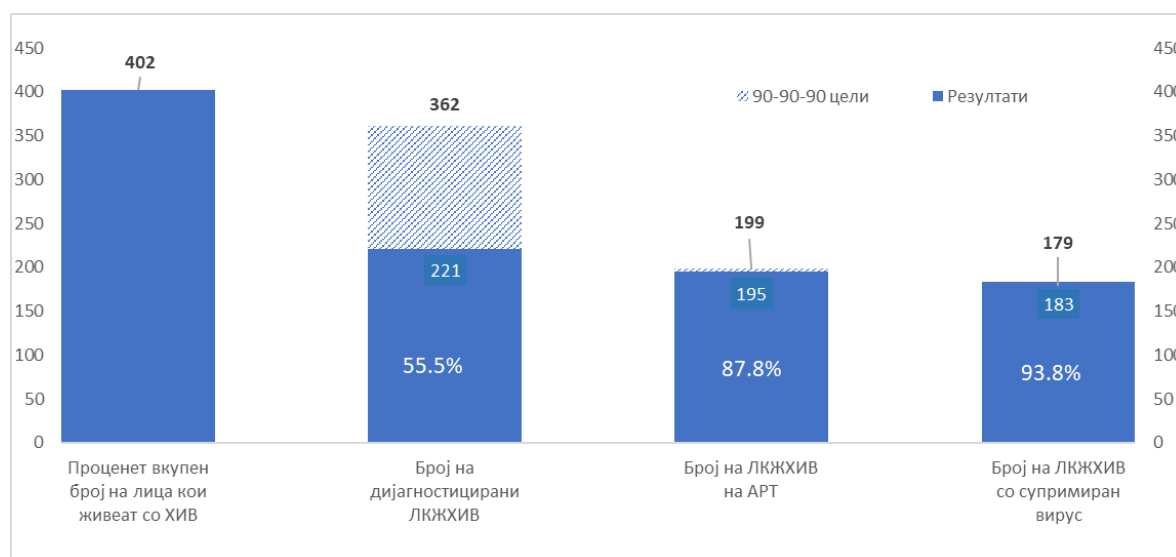


Каскада на грижата за ХИВ

Во склоп на активностите за постигнување на глобалната цел на УНАИДС “90-90-90”, во Македонија за првпат беше спроведена студија за одредување на постигнатите резултатите за оваа цел.

Според резултатите, доколку се одземат досега починатите и иселени лица, проценето е дека до крајот на 2017 во Македонија 402 лица живееле со ХИВ. Од нив досега се дијагностицирани 221 или 55% од проценетиот број на ЛКЖХИВ. Од дијагностицираните лица, 88,3% (195) се поставени на АРТ, додека од лицата кои се на АРТ кај 93,4% е постигната супресија на вирусот (Графикон 4). Ваквиот резултат говори во прилог на добрата грижа и успешен третман за дијагностицираните пациентите, но и потребата за зголемување на бројот на тестирања за ХИВ.

Графикон 4. Каскада на грижата за ХИВ во Република Северна Македонија до крајот на 2017 година



Податоците од епидемиолошкиот надзор и спроведената студија за каскадата на грижата за ХИВ укажуваат дека во Северна Македонија сеуште е актуелен проблемот со задоцнета дијагноза, но од друга страна третманот е успешен и кај 93,4% е постигната вирусна супресија.

Заклучоци

Епидемиолошките податоци укажуваат на тренд на покачување во бројот на ново-дијагностицирани случаи со ХИВ, бројот во 2018 година е највисок во изминатиот период (ист број случаи е регистриран само во 2014 година).

Загрижува фактот дека повеќе од половина од случаите во 2018 година се со задоцнета дијагноза, што го зголемува ризикот за понатамошно ширење на инфекцијата.

Дополнителен ризик претставува и податокот дека 45% (n=181) од лицата кои живеат со ХИВ не го знаат својот ХИВ статус.

Иако предвидените цели со годишната програма за заштита на населението од ХИВ во 2018 година во најголем број се со добра реализација, податокот за бројот на направени ХИВ тестирање укажува на потреба од дополнителни мерки за зголемување на бројот на тествани лица. Подобрување на ХИВ тестирањето особено се однесува на МСМ каде што се тествани 1.614 лица или 72% од годишната цел.

Потребата од интензивирање на активностите за ХИВ тестирање е очигледна и ако се има во предвид бројноста на популацијата на МСМ која е проценета на 11.054 лица во 2018 во С. Македонија [6]. Ако се има во предвид проценетиот број на МСМ, тогаш минатата година со активност за ХИВ тестирање биле опфатени само 14,6% од популацијата на МСМ. Доколку како основа се земат податоците од гореспоменатото истражување кај МСМ во 2018 година тогаш опфатот со ХИВ тестирање кај оваа популација е сеуште на ниско ниво од 28,8% (95% CI 21.4 – 36.2%).

Од горе изнесеното произлегува дека е неопходна итна ревизија на постоечкиот модел на нудење сервиси за тестирање за ХИВ во земјата, со фокусиран пристап кон популацијата на МСМ.

Препораки

Имајќи ја во предвид епидемиолошката ситуација во земјата и препораките на УНАИДС за квартално тестирање за припадниците на МСМ, потребно е да се зголеми бројот на МСМ кои редовно се тестираат за ХИВ преку спроведување на целни кампањи и активности спроведени од граѓански здруженија.

Согласно препораките на СЗО за демедикализација на ХИВ тестирањето, потребна е ревизија на Националниот протокол за ХИВ тестирање, со цел да се поедностави процедурата за ДСТ, а со тоа да се зголеми достапноста и бројот на тестирани лица. Ревидираниот протокол треба да овозможи:

- Воведување на тестирање за ХИВ во дневните центри на здруженијата на граѓани кои се вклучени во Програмата за заштита на населението од ХИВ. При тоа тестирањето да биде достапно секој ден во работните часови на центарот и без присуство на лаборант/медицинско лице
- Потребно е да се воведат можност за само-тестирање за ХИВ преку развивање на посебен протокол/упатства за таа намена.

Бидејќи кај нас сеуште не е достапна пред и пост експозициска профилакса за ХИВ, потребно е да се развие протокол/план кој би овозможил постепено воведување на овој начин на профилакса за клучни популации, и професионално експонирани лица.

Особено е важно да се спроведуваат студии на пресек, за знаења ставови и утврдување на преваленца на ХИВ и СПИ на секои 2 години, со цел да се процени ефикасноста на спроведените мерки и активности.

Изготвиле:

Прим. Др. Жарко Караџовски

Др. Владимир Микиќ

Газменд Исмани

Одобрил:

Прим. Др. Жарко Караџовски

Референци:

- 1 UNAIDS DATA 2017; Joint United Nations Programme on HIV/AIDS (UNAIDS), достапно на http://www.unaids.org/sites/default/files/media_asset/20170720_Data_book_2017_en.pdf
- 2 European Centre for Disease Prevention and Control/WHO Regional Office for Europe. HIV/AIDS surveillance in Europe 2018 – 2017 data. Stockholm: ECDC; 2017. ECDC Paper ISBN 978-92-9498-285-8; WHO ISBN 978-92-8905-377-8
- 3 Elevated risk for HIV infection among men who have sex with men in low- and middle-income countries 2000-2006: a systematic review. Baral S, Sifakis F, Cleghorn F, Beyrer C PLoS Med. 2007 Dec; 4(12):e339.
- 4 D1: Review of HIV and sexually transmitted infections among men who have sex with men (MSM) in Europe Work Package 1, ESTICOM Project (European Surveys and Training to Improve MSM Community Health), Robert Koch institute 2017, available at https://www.esticom.eu/Webs/ESTICOM/EN/emis-2017/msm-review/Review_HIV.pdf?_blob=publicationFile&v=3
- 5 The expanding epidemics of HIV type 1 among men who have sex with men in low- and middle-income countries: diversity and consistency. Beyrer C, Baral SD, Walker D, Wirtz AL, Johns B, Sifakis F Epidemiol Rev. 2010; 32():137-51
- 6 ИЗВЕШТАЈ од биобихевиоралното истражување и процена на бројноста на популацијата на мажи кои имаат секс со мажи во Скопје, Македонија: Микиќ В. Кузмановска Г. Кочински Д., Бошевска Г., Османи Д., Столеска Илиоска Р., Јорданов З., Сених, А., Мемети Ш. Институт за јавно здравје на Република Македонија, 2018. ISBN 978-608-235-053-0; COBISS.MK-ID 109184266
- 7 European Centre for Disease Prevention and Control/WHO Regional Office for Europe. HIV/AIDS surveillance in Europe 2018 – 2017 data. Stockholm: ECDC; 2017. ECDC Paper ISBN 978-92-9498-285-8; WHO ISBN 978-92-8905-377-8

Анекс 1. Опфатени клиенти и дистрибуирани материјали во програмата за превенција на ХИВ кај ЛИД во 2018 година

Секундарни Приматели	НОВИ опфатени клиенти					ВКУПНО опфатени поединечни клиенти					Дистрибуирани сетови (Игла+Шприц)				Дистрибуирани Кондоми			Дистрибуирани Лубриканти			Дистрибуирани ИЕК материјали			Поделени материјали по клиент		
	Годишен Таргет	Остварено НОВИ				Годишен Таргет	Остварено ПОЕДИНЕЧНИ				Годишен Таргет	Дистрибуирани "Сетови"			Годишен Таргет	Дистрибуирани Кондоми		Годишен Таргет	Дистрибуирани Лубриканти		Годишен Таргет	Дистрибуирани ИЕК материјали		Поделени Шприцови (Сетови по клиент)	Поделени Кондоми по клиент	Поделени ИЕК по клиент
		Машки	Женски	Вкупно	%		Машки	Женски	Вкупно	%		Поделени Игли	Поделени Шприцови	%		Поделени Кондоми	%		Поделени Лубриканти	%		Поделени ИЕК Материјали	%			
НВО ИЗБОР - Гевгелија	30	27	6	33	110%	246	215	38	253	103%	49,471	23,871	19,360	39%	1,867	4,670	250%	467	189	40%	467	2,701	579%	77	18	11
НВО ИЗБОР - Струмица	56	43	14	57	102%	739	534	115	649	88%	148,846	67,033	67,044	45%	5,617	10,825	193%	1,404	22	2%	1,404	9,675	689%	103	17	15
НВО Опција - Охрид	48	43	8	51	106%	464	402	65	467	101%	93,517	79,899	66,488	71%	3,529	9,835	279%	882	171	19%	882	1,748	198%	142	21	4
НВО ЦРУЖ - Тетово	48	45	4	49	102%	259	221	56	277	107%	52,074	14,650	14,005	27%	1,965	8,950	455%	491	600	122%	491	1,539	313%	51	32	6
НВО ХЕЛП - Гостивар	48	36	12	48	100%	579	357	142	498	86%	116,516	38,230	37,974	33%	4,397	4,452	101%	1,099	1,146	104%	1,099	1,379	125%	76	9	3
НВО ХОПС - Скопје	160	104	16	116	73%	644	560	74	617	96%	129,752	280,627	82,735	64%	4,896	18,287	373%	1,224	1,316	108%	1,224	15,036	1228%	134	30	24
НВО ПУЛС - Куманово	56	43	15	58	104%	371	302	71	373	101%	74,640	55,212	47,982	64%	2,817	7,492	266%	704	618	88%	704	3,757	534%	129	20	10
НВО Младински Клуб - Штип	20	14	2	16	80%	177	156	21	177	100%	35,584	33,606	20,299	57%	1,343	2,966	221%	336	14	4%	336	1,457	434%	115	17	8
НВО ЗОНА - Кавадарци	16	19	8	27	169%	134	132	36	168	126%	26,905	10,065	8,926	33%	1,015	2,197	216%	254	826	325%	254	1,024	403%	53	13	6
НВО ВИА-ВИТА - Битола	60	52	0	52	87%	480	274	55	334	70%	96,772	19,332	19,337	20%	3,652	3,725	102%	913	1,562	171%	913	938	103%	58	11	3
НВО ЦК - Прилеп	20	12	3	15	75%	248	207	21	228	92%	49,905	19,705	10,441	21%	1,883	5,681	302%	471	801	170%	471	1,056	224%	46	25	5
НВО ЦК - Велес	20	20	0	20	100%	218	199	18	217	100%	43,829	28,903	16,888	39%	1,654	11,020	666%	413	5,274	1276%	413	2,118	512%	78	51	10
НВО ЦК - Кичево	16	11	1	12	75%	193	184	8	192	100%	38,839	4,932	4,932	13%	1,466	2,848	194%	366	-	0%	366	951	260%	26	15	5
Вкупно:	598	469	89	554	93%	4,750	3,743	720	4,450	94%	956,650	676,065	416,411	44%	36,100	92,948	257%	9,025	12,539	139%	9,025	43,379	481%	84	21	8

Анекс 2. Опфатени клиенти и дистрибуирани материјали во програмата за превенција на ХИВ кај СР во 2018 година

Секундарни приматели	Нови опфатени клиенти					Вкупно опфатени поединечни клиенти					Дистрибуирани Лубриканти			Дистрибуирани Кондоми			Дистрибуирани ИЕК материјали			Поделени материјали по клиент		
	Годишен Таргет	Опфатени НОВИ				Годишен Таргет	Опфатено Вкупно ПОЕДИНЕЧНИ				Годишен Таргет	Дистрибуирани ЛУБРИКАНТИ		Годишен Таргет	Дистрибуирани КОНДОМИ		Годишен Таргет	Дистрибуирани ИЕК Материјали		Поделени Кондоми по клиент	Поделени Лубрикант и по клиент	Поделени ИЕК по клиент
		Машки	Женски	Вкупно	%		Машки	Женски	Вкупно	%		Лубриканти	%		Кондоми	%		ИЕК Материјали	%			
НВО ИЗБОР - Гевгелија	20	0	20	20	100%	96	0	113	113	118%	3,758	2,656	71%	11,275	8,371	74%	1,503	1,151	77%	74	24	10
НВО ИЗБОР - Струмица	30	5	43	48	160%	333	114	344	459	138%	14,644	12,165	83%	43,933	25,156	57%	5,858	6,617	113%	55	27	14
НВО Опција - Охрид	12	1	23	24	200%	185	12	222	231	125%	5,411	7,934	147%	16,232	18,237	112%	2,164	2,566	119%	79	34	11
НВО ЦРУЖ Тетово	15	0	42	42	280%	148	0	129	129	87%	3,208	4,825	150%	9,623	13,825	144%	1,283	1,826	142%	107	37	14
НВО ХЕЛП Гостивар	15	2	19	21	140%	378	84	358	441	117%	13,673	4,802	35%	41,018	28,470	69%	5,469	1,516	28%	65	11	3
НВО ХОПС - Скопје	22	12	40	52	236%	415	44	191	234	56%	7,776	10,925	140%	23,327	37,908	163%	3,110	3,665	118%	162	47	16
НВО Стар-Стар	12	4	7	11	92%	148	29	61	90	61%	2,916	6,273	215%	8,748	11,595	133%	1,166	784	67%	129	70	9
НВО ВИА-ВИТА - Битола	18	1	18	19	106%	148	7	121	128	86%	4,115	7,005	170%	12,344	10,606	86%	1,646	927	56%	83	55	7
Вкупно:	144	25	212	237	165%	1,851	290	1,539	1,825	99%	55,500	56,585	102%	166,500	154,168	93%	22,200	19,052	86%	94	38	11

Анекс 3. Опфатени клиенти и дистрибуирани материјали во програмата за превенција на ХИВ кај МСМ во 2018 година

Секундарен Примател	Годишен Target	Опфатени НОВИ клиенти		Годишен Target	Опфатени ПОЕДИНЕЧНИ клиенти		Годишен Target	Број на МСМ опфатени со интернет советодавни и активности за препраќање		Годишен Target	Поделено Лубриканти		Годишен Target	Поделено Кондоми		Годишен Target	Поделено ИЕК материјали		Поделено Материјали по клиент		
		НОВИ	%		ПОЕДИНЕЧНИ	%		Опфатени клиенти ИНТЕРНЕТ	%		ЛУБРИКАНТИ	%		КОНДОМИ	%		ИЕК Материјали	%	Поделено Лубриканти по клиент	Поделено Кондоми по клиент	Поделено ИЕК по клиент
НВО ЕГАЛ Скопје																					
МСМ програма: Вкупно за цела 2018 година	700	1159	166%	5000	4807	96%	1000	1594	159%	36000	29968	83%	72000	64859	90%	18000	10161	56%	6	13	2